

УТВЕРЖДЕНА

постановлением администрации

городского округа «Город Калининград»

от «__» _____ 2024 г. № _____

**СХЕМА ТЕПЛОСНАБЖЕНИЯ
ГОРОДСКОГО ОКРУГА "ГОРОД КАЛИНИНГРАД" ДО 2035 ГОДА
(актуализация на 2025 год)**



Обосновывающие материалы

**Глава 2 Существующее и перспективное потребление
тепловой энергии на цели теплоснабжения**

СОСТАВ ПРОЕКТА

Обосновывающие материалы к схеме теплоснабжения.

Глава 1. Существующее положение в сфере производства, передачи и потребления тепловой энергии для целей теплоснабжения.

Часть 1. Функциональная структура теплоснабжения.

Часть 2. Источники тепловой энергии.

Часть 3. Тепловые сети, сооружения на них.

Часть 4. Зоны действия источников тепловой энергии.

Часть 5. Тепловые нагрузки потребителей тепловой энергии, групп потребителей тепловой энергии.

Часть 6. Балансы тепловой мощности и тепловой нагрузки.

Часть 7. Балансы теплоносителя.

Часть 8. Топливные балансы источников тепловой энергии и система обеспечения топливом.

Часть 9. Надежность теплоснабжения.

Часть 10. Техничко-экономические показатели теплоснабжающих и теплосетевых организаций.

Часть 11. Цены (тарифы) в сфере теплоснабжения.

Часть 12. Описание существующих технических и технологических проблем в системах теплоснабжения.

Часть 13. Экологическая безопасность теплоснабжения.

Глава 2. Существующее и перспективное потребление тепловой энергии на цели теплоснабжения.

Глава 3. Электронная модель системы теплоснабжения городского округа.

Глава 4. Существующие и перспективные балансы тепловой мощности источников тепловой энергии и тепловой нагрузки потребителей.

Глава 5. Мастер-план развития систем теплоснабжения, городского округа.

Глава 6. Существующие и перспективные балансы производительности водоподготовительных установок и максимального потребления теплоносителя теплопотребляющими установками потребителей, в том числе в аварийных режимах.

Глава 7. Предложения по строительству, реконструкции, техническому перевооружению и (или) модернизации источников тепловой энергии.

Глава 8. Предложения по строительству, реконструкции и (или) модернизации тепловых сетей.

Глава 9. Предложения по переводу открытых систем теплоснабжения (горячего водоснабжения), отдельных участков таких систем на закрытые системы горячего водоснабжения.

Глава 10. Перспективные топливные балансы.

Глава 11. Оценка надежности теплоснабжения.

Глава 12. Обоснование инвестиций в строительство, реконструкцию, техническое перевооружение и (или) модернизацию.

Глава 13. Индикаторы развития систем теплоснабжения городского округа «Город Калининград».

Глава 14. Ценовые (тарифные) последствия.

Глава 15. Реестр единых теплоснабжающих организаций.

Глава 16. Реестр мероприятий схемы теплоснабжения.

Глава 17. Замечания и предложения к проекту схемы теплоснабжения.

Глава 18. Сводный том изменений, выполненных в доработанной и (или) актуализированной схеме теплоснабжения.

Глава 19. Оценка экологической безопасности теплоснабжения.

Схема теплоснабжения.

Раздел 1. Показатели существующего и перспективного спроса на тепловую энергию (мощность) и теплоноситель в установленных границах территории города федерального значения.

Раздел 2. Существующие и перспективные балансы тепловой мощности источников тепловой энергии и тепловой нагрузки потребителей.

Раздел 3. Существующие и перспективные балансы теплоносителя.

Раздел 4. Основные положения мастер-плана развития систем теплоснабжения.

Раздел 5. Предложения по строительству, реконструкции и техническому перевооружению источников тепловой энергии.

Раздел 6. Предложения по строительству и реконструкции тепловых сетей.

Раздел 7. Предложения по переводу открытых систем теплоснабжения (горячего водоснабжения) в закрытые системы горячего водоснабжения.

Раздел 8. Перспективные топливные балансы.

Раздел 9. Инвестиции в строительство, реконструкцию и техническое перевооружение.

Раздел 10. Решение об определении единой теплоснабжающей организации (организаций).

Раздел 11. Решения о распределении тепловой нагрузки между источниками тепловой энергии.

Раздел 12. Решения по бесхозным тепловым сетям.

Раздел 13. Синхронизация схемы теплоснабжения со схемой газоснабжения и газификации субъекта Российской Федерации и (или) поселения, схемой и программой развития электроэнергетики, а также со схемой водоснабжения и водоотведения поселения, городского округа, города федерального значения.

Раздел 14. Индикаторы развития систем теплоснабжения поселения, городского округа, города федерального значения.

Раздел 15. Ценовые (тарифные) последствия.

Раздел 16. Обеспечение экологической безопасности теплоснабжения.

СОДЕРЖАНИЕ

СОСТАВ ПРОЕКТА.....	2
СОДЕРЖАНИЕ	4
ОПРЕДЕЛЕНИЯ.....	6
СОКРАЩЕНИЯ	8
Раздел 1. Данные базового уровня потребления тепла на цели теплоснабжения	10
1.1. Существующие тепловые нагрузки потребителей	10
Раздел 2. Прогнозы приростов площади строительных фондов, сгруппированные по расчетным элементам территориального деления и по зонам действия источников тепловой энергии с разделением объектов строительства на многоквартирные дома, индивидуальные жилые дома, общественные здания, производственные здания промышленных предприятий, на каждом этапе	14
2.1. Ретроспективный анализ ввода жилья, зданий общественного и делового назначения, производственной застройки, общая характеристика и состояние жилого фонда.....	14
2.2. Прогнозы приростов на каждом этапе площади строительных фондов, сгруппированные по расчетным элементам территориального деления с разделением объектов строительства на многоквартирные дома, жилые дома, общественные здания и производственные здания промышленных предприятий.....	15
2.3. Прогнозы приростов на каждом этапе площади строительных фондов, сгруппированные по зонам действия источников тепловой энергии и в зонах ответственности ЕТО.....	27
2.4. Прогноз сноса зданий.....	29
2.5. Итоговые показатели перспективного строительства	30
Раздел 3. Прогнозы перспективных удельных расходов тепловой энергии на отопление, вентиляцию и горячее водоснабжение, согласованных с требованиями к энергетической эффективности объектов теплоснабжения, устанавливаемых в соответствии с законодательством Российской Федерации	31
Раздел 4. Прогнозы приростов объемов потребления тепловой энергии (мощности) и теплоносителя с разделением по видам теплоснабжения в каждом расчетном элементе территориального деления и в зоне действия каждого из существующих или предлагаемых для строительства источников тепловой энергии на каждом этапе	33
4.1. Прогнозы прироста тепловых нагрузок на каждом этапе за счет нового строительства, сгруппированные по расчетным элементам территориального деления с разделением по видам теплоснабжения и по видам новой застройки.....	33
4.2. Прогнозы изменения объемов потребления тепловой энергии на каждом этапе за счет нового строительства и сноса зданий, сгруппированные по расчетным элементам территориального деления с разделением по видам теплоснабжения и по видам новой застройки	54

4.3. Прогнозы приростов объемов потребления тепловой энергии (мощности) с разделением по видам теплопотребления в зоне действия каждого из источников тепловой энергии на каждом этапе за счет нового строительства.....	75
4.4. Прогнозы приростов объемов потребления тепловой энергии (мощности) с разделением по видам теплопотребления в зонах ответственности единых теплоснабжающих организаций на каждом этапе за счет нового строительства.....	82
Раздел 5. Прогнозы приростов объемов потребления тепловой энергии (мощности) и теплоносителя с разделением по видам теплопотребления в расчетных элементах территориального деления и в зонах индивидуального теплоснабжения на каждом этапе.	84
Раздел 6. Прогнозы приростов объёмов потребления тепловой энергии (мощности) и теплоносителя объектами, расположенными в производственных зонах, при условии возможных изменений производственных зон и их перепрофилирования и приростов объёмов потребления тепловой энергии (мощности) производственными объектами с разделением по видам теплопотребления и по видам теплоносителя (горячая вода и пар) в зоне действия каждого из существующих или предлагаемых для строительства источников тепловой энергии на каждом этапе	97
Раздел 7. Описание изменений показателей существующего и перспективного потребления тепловой энергии на цели теплоснабжения при актуализации схемы теплоснабжения	98
7.1. Перечень объектов теплопотребления, подключенных к тепловым сетям существующих систем теплоснабжения в период, предшествующий актуализации схемы теплоснабжения	98
7.2. Актуализированный прогноз перспективной застройки относительно указанного в утвержденной схеме теплоснабжения прогноза перспективной застройки	102
7.3. Расчетная тепловая нагрузка на коллекторах источников тепловой энергии.....	102
7.4. Фактические расходы теплоносителя в отопительный и летний периоды.....	102
Раздел 8. Приложение 1 Реестр перспективных объектов.....	103

ОПРЕДЕЛЕНИЯ

В настоящей главе применяют следующие термины с соответствующими определениями.

Термины	Определения
Теплоснабжение	Обеспечение потребителей тепловой энергии тепловой энергией, теплоносителем, в том числе поддержание мощности.
Система теплоснабжения	Совокупность источников тепловой энергии и теплопотребляющих установок, технологически соединенных тепловыми сетями.
Схема теплоснабжения	Документ, содержащий предпроектные материалы по обоснованию эффективного и безопасного функционирования системы теплоснабжения, ее развития с учетом правового регулирования в области энергосбережения и повышения энергетической эффективности
Источник тепловой энергии	Устройство, предназначенное для производства тепловой энергии
Тепловая сеть	Совокупность устройств (включая центральные тепловые пункты, насосные станции), предназначенных для передачи тепловой энергии, теплоносителя от источников тепловой энергии до теплопотребляющих установок.
Потребитель топлива (далее потребитель)	Лицо, приобретающее топливо для использования на, принадлежащих ему на праве собственности или ином законном основании, топливопотребляющих установках
Теплоснабжающая организация	Организация, осуществляющая продажу потребителям и (или) теплоснабжающим организациям произведенных или приобретенных тепловой энергии (мощности), теплоносителя и владеющая на праве собственности или ином законном основании источниками тепловой энергии и (или) тепловыми сетями в системе теплоснабжения, посредством которой осуществляется теплоснабжение потребителей тепловой энергии (данное положение применяется к регулированию сходных отношений с участием индивидуальных предпринимателей).
Теплосетевая организация	Организация, оказывающая услуги по передаче тепловой энергии (данное положение применяется к регулированию сходных отношений с участием индивидуальных предпринимателей).
Зона действия системы теплоснабжения	Территория городского округа или ее часть, границы которой устанавливаются по наиболее удаленным точкам подключения потребителей к тепловым сетям, входящим в систему теплоснабжения.
Котельно-печное топливо	Любое топливо, которое используется организацией, кроме моторного топлива
Коэффициент использования тепла топлива	Коэффициент, который определяет эффективность преобразования внутренней энергии углеродного топлива в электрическую и тепловую энергию при сжигании топлива в котлах ТЭС
Установленная мощность источника тепловой энергии	Сумма номинальных тепловых мощностей всего принятого по акту ввода в эксплуатацию оборудования, предназначенного для отпуска тепловой энергии потребителям на собственные и хозяйственные нужды
Располагаемая мощность источника тепловой энергии	Величина, равная установленной мощности источника тепловой энергии за вычетом объемов мощности, не реализуемой по техническим причинам, в том числе по причине снижения тепловой мощности оборудования в результате эксплуатации на продленном техническом ресурсе (снижение параметров пара перед турбиной, отсутствие рециркуляции в пиковых водогрейных котлоагрегатах и др.)
Мощность источника тепловой энергии нетто	Величина, равная располагаемой мощности источника тепловой энергии за вычетом тепловой нагрузки на собственные и хозяйственные нужды
Топливо-энергетический баланс	Документ, содержащий взаимосвязанные показатели количественного соответствия поставок энергетических ресурсов на территорию субъекта Российской Федерации или муниципального образования и их потребления, устанавливающий распределение энергетических ресурсов между системами теплоснабжения, потребителями, группами потребителей и позволяющий определить эффективность использования энергетических ресурсов
Комбинированная выработка электрической и тепловой энергии	Режим работы теплоэлектростанций, при котором производство электрической энергии непосредственно связано с одновременным производством тепловой энергии
Неснижаемый нормативный запас топлива	Запас топлива, создаваемый на электростанциях и котельных организаций электроэнергетики для поддержания плюсовых температур в главном корпусе, вспомогательных зданиях и сооружениях в режиме "выживания" с

Термины	Определения
	минимальной расчетной электрической и тепловой нагрузкой по условиям самого холодного месяца года
Нормативный эксплуатационный запас топлива	Запас топлива, необходимый для надежной и стабильной работы электростанций и котельных, обеспечивающий плановую выработку электрической и (или) тепловой энергии
Общий нормативный запас основного и резервного видов топлива	Общий нормативный запас основного и резервного видов топлива, определяемый по сумме объемов неснижаемого нормативного запаса топлива и нормативного эксплуатационного запаса топлива
Условное топливо	Принятая при расчетах единица учета органического топлива, которая используется для счисления полезного действия различных видов топлива в их суммарном учете
Энергетический ресурс	Носитель энергии, энергия которого используется или может быть использована при осуществлении хозяйственной и иной деятельности, а также вид энергии (атомная, тепловая, электрическая, электромагнитная энергия или другой вид энергии)
Элемент территориального деления	Территория городского округа или ее часть, установленная по границам административно-территориальных единиц.
Расчетный элемент территориального деления	Территория городского округа или ее часть, принятая для целей разработки схемы теплоснабжения в неизменяемых границах на весь срок действия схемы теплоснабжения.
Технологическая зона	Единица укрупненного деления территории города по зонально-технологическому принципу, объединяющая несколько тепловых районов или совпадающая с границами теплового района.
Тепловой район	Единица территориального деления, в границах которой осуществляются технологические процессы производства, передачи и потребления тепловой энергии.
Централизованное теплоснабжение	Теплоснабжение потребителей от источников тепла через общую тепловую сеть.

СОКРАЩЕНИЯ

В настоящей главе применяют следующие сокращения:

- ВК – водогрейный котел;
- ПВК – пиковая водогрейная котельная;
- ПГУ – парогазовая установка;
- ПСГ, ПСВ – подогреватель сетевой воды;
- РОУ – редукиционно-охладительная установка;
- РСО – ресурсоснабжающая организация;
- СН – собственные нужды;
- ХН – хозяйственные нужды;
- ТСЖ – товарищество собственников жилья;
- ТСО – теплоснабжающая организация;
- ТС – тепловые сети;
- ТФУ – теплофикационная установка;
- ТЭ – тепловая энергия;
- ТЭК – топливно-энергетический комплекс;
- ГВС – горячее водоснабжение;
- ЕТО – единая теплоснабжающая организация;
- ЖСК – жилищно-строительный кооператив;
- ОИЭК – организации инженерно-энергетического комплекса;
- МУП – муниципальное унитарное предприятие;
- ЕГСТ – единая газотранспортная система;
- КС – компрессорная станция;
- МГ – магистральный газопровод;
- АО – акционерное общество;
- ОЗНТ – общий нормативный запас основного и резервного видов топлива;
- ООО – общество с ограниченной ответственностью;
- ННЗТ – неснижаемый нормативный запас топлива;
- НЭЗТ – нормативный эксплуатационный запас топлива;
- ПХГ – подземное хранилище газа;
- РТХ – резервное топливное хозяйство;
- ТЭБ - топливно-энергетический баланс;
- ТЭР – топливно-энергетические ресурсы;
- ТЭС – тепловая электростанция;
- ТЭЦ – теплоэлектроцентраль;
- УРУТ – удельный расход условного топлива;
- ФГБУ «ЦЖКУ» Минобороны России – федеральное государственное бюджетное учреждение "Центральное жилищно-коммунальное управление" министерства обороны;
- ЭС – электростанция;
- ЭЭ – электрическая энергия;
- ОАО «РЖД» – открытое акционерное общество «Российские железные дороги»;
- БМК- блочно-модульная котельная;
- МП «КТС» - муниципальное предприятие «Калининградтеплосеть»;
- ФГКОУ КаПИ ФСБ России – федеральное государственное казенное образовательное учреждение Калининградский пограничный институт федеральной службы безопасности

России;

АО КГК – акционерное общество «Калининградская генерирующая компания»;

МЭР – министерство экономического развития;

ТНС – тепловая насосная станция.

Раздел 1. Данные базового уровня потребления тепла на цели теплоснабжения

1.1. Существующие тепловые нагрузки потребителей

Суммарная тепловая нагрузка (договорная) потребителей, подключенных к системе централизованного теплоснабжения городского округа «Город Калининград», согласно предоставленной информации по состоянию на начало 2024 года, составила 1355,45 Гкал/ч (с учетом средней величины ГВС).

Существующие договорные тепловые нагрузки потребителей, присоединенных к сетям централизованного теплоснабжения, с указанием зон ЕТО и распределением по источникам теплоснабжения представлены в таблице 1.1.1.

Таблица 1.1.1. Существующие тепловые нагрузки потребителей с распределением по источникам теплоснабжения и с указанием зон ЕТО

Договорная тепловая нагрузка, Гкал/ч							
№ п/п	Наименование источника	Отопление	Вентиляция	ГВС	Тех. нужды	Пар	Всего
Источники комбинированной выработки тепловой и электрической энергии							
ЕТО №1 МП "Калининградтеплосеть"							
АО "Интер РАО - Электрогенерация"							
1	ТЭЦ-2	103,78	8,03	99,91	0,07	0	211,79
Котельные							
АО "Калининградская генерирующая компания"							
2	ТЭЦ-1	105,257	28,070	57,007	0	0	190,334
3	РТС Южная	63,203	9,433	42,640	0,400	0	115,677
ООО "ТПК "Балтптицепром"							
4	Котельная ООО "ТПК "Балтптицепром"	10,268	0,064	7,793	0	0	18,125
МП "Калининградтеплосеть"							
5	РТС Северная	162,763	25,590	126,367	0,144	0	314,864
6	РТС Восточная	79,579	32,892	55,374	0	0	167,845
7	РТС Балтийская	43,003	3,243	20,878	0	0	67,124
8	РТС Горького	29,758	6,163	34,298	0,269	0	70,488
9	РТС Прибрежная	11,147	0,759	8,891	0	0,166	21,139
10	РТС Чкаловск	10,635	1,137	5,996	0,071	0	17,712
11	РТС Цепрусс	12,183	0,869	9,797	0	7,360	30,138
12	РТС Красная	20,692	3,027	16,148	0,229	0	39,455
13	Котельная ул. Киевская, 141а	7,008	0,063	4,247	0	0	11,321
14	Котельная ул. Александра Невского, 90	2,244	0,788	1,109	0	0	4,141
15	Котельная ул. Подполковника Емельянова, 300а	3,072	0	2,667	0	0	5,676
16	Котельная ул. Карташева, 10	3,368	0	2,631	0	0	5,999
17	Котельная ул. Летняя, 50а	2,402	0,077	1,536	0	0	3,994
18	Котельная ул. Павлика Морозова, 5б	3,034	0	1,027	0	0	4,066
19	Котельная ул. Бассейная, 35а	1,253	0,121	0,813	0	0	2,185
20	Котельная ул. Подполковника Емельянова, 47	1,379	0,024	1,302	0	0	2,527
21	Котельная ул. Павлика Морозова, 115д	1,531	0	0,187	0	0	1,718
22	Котельная ул. Александра Невского, 188	1,508	0,012	1,080	0	0	2,452
23	Котельная ул. Чкалова, 29	1,285	0,115	0,493	0	0	1,894
24	Котельная ул. Чувашская, 4	1,779	0	1,322	0	0	1,889
25	Котельная Аллея Смелых, 152а	0,826	0,131	0,434	0	0	1,391
26	Котельная ул. Ивана Земнухова, 6	1,465	0,054	0,299	0	0	1,818
27	Котельная пос. Малое Борисово, 19а (ЮВС-2)	0,999	0	0,852	0	0	1,856
28	Котельная ул. Молодой Гвардии, 4	0,620	0,061	0,258	0	0	0,957
29	Котельная ул. Подполковника Емельянова, 92	2,214	0	0,948	0	0	2,022
30	Котельная ул. Транспортная, 25	0,866	0	0	0	0	0,934
31	Котельная ул. Красносельская, 14	0,868	0	0,933	0	0	1,799

№ п/п	Наименование источника	Договорная тепловая нагрузка, Гкал/ч					
		Отопление	Вентиляция	ГВС	Тех. нужды	Пар	Всего
32	Котельная ул. Солнечногорская, 59	0,625	0,114	0,506	0	0	0,625
33	Котельная пос. Прегольский, 25а	0,379	0	0,292	0	0	0,671
34	Котельная ул. Дзержинского, 162в	0,554	0	0,785	0	0	1,339
35	Котельная ул. Александра Суворова, 137б	0,549	0	0,684	0	0	1,019
36	Котельная ул. Подполковника Емельянова, 156б	0,433	0	0,054	0	0	0,487
37	Котельная ул. Чувашская, 1а	0,247	0	0	0	0	0,247
38	Котельная ул. Горького, 178	0,419	0	0	0	0	0,419
39	Котельная ул. Юрия Гагарина, 41-45	0,202	0	0,193	0	0	0,395
40	Котельная ул. Юрия Гагарина, 50-52	0,593	0	0,384	0	0	0,977
41	Котельная ул. Энгельса, 51а	0,271	0	0,000	0	0	0,271
42	Котельная ул. Колхозная, 8а	0,424	0	0,503	0	0	0,927
43	Котельная ул. Баженова, 21	0,232	0,057	0,140	0	0	0,429
44	Котельная ул. Маршала Новикова, 4-6	0,324	0	0,116	0	0	0,44
45	Котельная ул. Можайская, 30	0,133	0	0,081	0	0	0,214
46	Котельная ул. Дзержинского, 147	0,291	0	0,058	0	0	0,349
47	Котельная ул. Павлика Морозова, 146-156	0,493	0	0,000	0	0	0,493
48	Котельная ул. Лесопарковая, 38	0,234	0	0,000	0	0	0,234
49	Котельная проспект Победы, 199	0,139	0	0,309	0	0	0,448
50	Котельная ул. Клавды Назаровой, 57а	0,080	0	0,000	0	0	0,08
51	Котельная Советский проспект, 103а*	0,288	0	0,013	0	0	0,301
ЕТО №2 АО "Молоко"							
52	Котельная АО "Молоко"	1,032	0	0,853	0	0	1,885
ЕТО №5 ООО "Комфорт сервис"							
53	Котельная АО "Водинжсервис"	0,903	0	0,550	0	0	1,453
54	Котельная ООО "Комфорт сервис"	0,639	0,071	0,360	0	0	1,070
ЕТО №6 ООО "Энергия"							
55	Котельная ООО "Энергия" (ул. Артиллерийская, 71)	0,258	0	0	0	0	0,258
56	Котельная ООО "Энергия" (ул. Артиллерийская, 73)	0,378	0	0	0	0	0,378
57	Котельная ООО "Энергия" (ул. Артиллерийская, 75)	0,253	0	0	0	0	0,253
58	Котельная ООО "Энергия" (ул. Артиллерийская, 77)	0,370	0	0	0	0	0,370
59	Котельная ООО "Энергия" (ул. Артиллерийская, 79)	0,237	0	0	0	0	0,237
60	Котельная ООО "Энергия" (ул. Артиллерийская, 81)	0,321	0	0	0	0	0,321
61	Котельная ООО "Энергия" (ул. Артиллерийская, 83)	0,312	0	0	0	0	0,312
ЕТО №7 ОАО "РЖД"							
62	Котельная ОАО "РЖД"	5,930	0,060	1,028	0,000	0,000	7,018
ЕТО №8 АО "Кварц"							
63	Котельная АО "Кварц"	1,980	0,220	0,000	0,000	0,000	2,200
ЕТО №9 ФГБУ «ЦЖКУ» Минобороны России							
64	Котельная	0,39	0	0,06	0	0	0,45
65	Котельная	1,97	0	0,25	0	0	2,22
66	Котельная	0,49	0	0,06	0	0	0,55
67	Котельная	0,512	0	0,762	0	0	1,274

Сведения о фактическом потреблении тепловой энергии за 2023 год представлены в таблице 1.1.2.

Таблица 1.1.2. Потребление тепловой энергии за 2023 г.

№ п/п	Наименование источника	Потребление тепловой энергии в горячей воде, Гкал		
		Отопительный период	Неотопительный период	За год
Источники комбинированной выработки тепловой и электрической энергии				
ЕТО №1 МП "Калининградтеплосеть"				
АО "Интер РАО - Электрогенерация"				
1	ТЭЦ-2	254511,8	39823,5	294335,3
Котельные				
АО "Калининградская генерирующая компания"				
2	ТЭЦ-1	235210	0	235210
3	РТС Южная	125204,5	46308,5	171513
ООО "ТПК "Балтптицепром"				
4	Котельная ООО "ТПК "Балтптицепром"	59899,0	24466,1	84366
МП "Калининградтеплосеть"				
5	РТС Северная	394869,7	69312,2	464181,9
6	РТС Восточная	178677,2	43773,0	222450,2
7	РТС Балтийская	99386,6	13125,4	112512,0
8	РТС Горького	85802,9	15620,1	101423,0
9	РТС Прибрежная	21882,9	4021,2	25904,1
10	РТС Чкаловск	33123,4	6540,0	39663,4
11	РТС Цепрусс	40048,6	10967,4	51016,0
12	РТС Красная	52898,7	14070,4	66969,1
13	Котельная ул. Киевская, 141а	18104,5	2890,4	20994,9
14	Котельная ул. Александра Невского, 90	5991,0	733,8	6724,7
15	Котельная ул. Подполковника Емельянова, 300а	5913,9	1027,4	6941,3
16	Котельная ул. Карташева, 10	8596,0	1254,4	9850,4
17	Котельная ул. Летняя, 50а	8192,9	732,4	8925,3
18	Котельная ул. Павлика Морозова, 5б	8342,1	743,8	9085,9
19	Котельная ул. Бассейная, 35а	3603,4	347,4	3950,8
20	Котельная ул. Подполковника Емельянова, 47	3674,3	586,8	4261,1
21	Котельная ул. Павлика Морозова, 115д	2310,6	136,1	2446,7
22	Котельная ул. Александра Невского, 188	2929,0	626,6	3555,6
23	Котельная ул. Чкалова, 29	2113,1	179,5	2292,6
24	Котельная ул. Чувашская, 4	3318,1	548,1	3866,2
25	Котельная Аллея Смелых, 152а	1463,1	147,1	1610,2
26	Котельная ул. Ивана Земнухова, 6	821,6	139,3	960,9
27	Котельная пос. Малое Борисово, 19а (ЮВС-2)	2419,4	322,3	2741,7
28	Котельная ул. Молодой Гвардии, 4	1385,2	117,0	1502,2
29	Котельная ул. Подполковника Емельянова, 92	3991,1	460,4	4451,5
30	Котельная ул. Транспортная, 25	1449,1	0,0	1449,1
31	Котельная ул. Красносельская, 14	2338,2	407,1	2745,4
32	Котельная ул. Солнечногорская, 59	1729,1	345,2	2074,4
33	Котельная пос. Прегольский, 25а	839,4	160,1	999,5
34	Котельная ул. Дзержинского, 162в	2865,7	437,4	3303,1
35	Котельная ул. Александра Суворова, 137б	767,8	102,8	870,6
36	Котельная ул. Подполковника Емельянова, 156б	866,1	91,5	957,6
37	Котельная ул. Чувашская, 1а	424,9	0,0	424,9
38	Котельная ул. Горького, 178	627,9	0,0	627,9
39	Котельная ул. Юрия Гагарина, 41-45	504,9	103,6	608,5
40	Котельная ул. Юрия Гагарина, 50-52	1434,1	171,6	1605,7
41	Котельная ул. Энгельса, 51а	589,4	0,0	589,4
42	Котельная ул. Колхозная, 8а	960,0	204,1	1164,1
43	Котельная ул. Баженова, 21	695,0	73,6	768,7
44	Котельная ул. Маршала Новикова, 4–6	626,6	43,0	669,6
45	Котельная ул. Можайская, 30	516,2	123,9	640,1
46	Котельная ул. Дзержинского, 147	725,5	99,7	825,3
47	Котельная ул. Павлика Морозова, 146-156	930,2	0,0	930,2
48	Котельная ул. Лесопарковая, 38	362,1	0,0	362,1
49	Котельная проспект Победы, 199	461,8	78,7	540,5
50	Котельная ул. Клавы Назаровой, 57а	127,0	0,0	127,0
51	Котельная Советский проспект, 103а*	482,0	19,7	501,7
ЕТО №2 АО "Молоко"				
52	Котельная АО "Молоко"	36535,6	5459,4	41995
ЕТО №5 ООО "Комфорт сервис"				
53	Котельная АО "Водинжсервис"	2367	789	3157
54	Котельная ООО "Комфорт сервис"	1703	568	2271
ЕТО №6 ООО "Энергия"				

№ п/п	Наименование источника	Потребление тепловой энергии в горячей воде, Гкал		
		Отопительный период	Неотопительный период	За год
55	Котельная ООО "Энергия" (ул. Артиллерийская, 71)	867,077	0	867,077
56	Котельная ООО "Энергия" (ул. Артиллерийская, 73)	1087,186	0	1087,186
57	Котельная ООО "Энергия" (ул. Артиллерийская, 75)	970,254	0	970,254
58	Котельная ООО "Энергия" (ул. Артиллерийская, 77)	513,88	0	513,88
59	Котельная ООО "Энергия" (ул. Артиллерийская, 79)	516,092	0	516,092
60	Котельная ООО "Энергия" (ул. Артиллерийская, 81)	794,799	0	794,799
61	Котельная ООО "Энергия" (ул. Артиллерийская, 83)	920,773	0	920,773
ЕТО №7 ОАО "РЖД"				
62	Котельная ОАО "РЖД"	9331,9	685,74	10 017,65
ЕТО №8 АО "Кварц"				
63	Котельная АО "Кварц"	12710	0	12710
ЕТО №9 ФГБУ «ЦЖКУ» Минобороны России				
64	Котельная	325,0	66,6	391,6
65	Котельная	2225,6	0	2225,6
66	Котельная	228,2	46,7	275,0
67	Котельная	164,5	33,7	198,2

Раздел 2. Прогнозы приростов площади строительных фондов, сгруппированные по расчетным элементам территориального деления и по зонам действия источников тепловой энергии с разделением объектов строительства на многоквартирные дома, индивидуальные жилые дома, общественные здания, производственные здания промышленных предприятий, на каждом этапе

2.1. Ретроспективный анализ ввода жилья, зданий общественного и делового назначения, производственной застройки, общая характеристика и состояние жилого фонда

Ретроспективные данные по вводу в эксплуатацию новых отапливаемых площадей и общей площади жилого, общественно-делового и производственного фонда, обеспеченности жилой площадью населения представлены в таблице 2.1.1.

Таблица 2.1.1. Ретроспективные данные по вводу в эксплуатацию новых отапливаемых площадей и общей площади с разделением по видам застройки

№ п/п	Показатель	2018 г.	2019 г.	2020 г.	2021 г.	2022 г.	2023 г.
1	Общая площадь жилого фонда на начало года, тыс. м ²	12876,9	13385,9	13897,9	14572,9	15081,88	15443,74
2	Общий прирост жилого фонда с учетом сноса, тыс. м ² , в том числе:	509,0	512,0	675,0	509,0	361,86	569,80
2.1	Введено в эксплуатацию жилых многоквартирных домов, тыс. м ²	484	462	579	497,3	349,94	569,71
2.2	Введено в эксплуатацию жилых индивидуальных домов, тыс. м ²	25	50	96	19,6	18	3,85
2.3	Убыль жилого фонда вследствие сноса ветхих и аварийных зданий, тыс. м ²	–	–	–	7,9	6,08	3,758
3	Общая площадь жилого фонда на конец года (с учетом введенных в эксплуатацию), тыс. м ²	13385,9	13897,9	14572,9	15081,88	15443,74	16013,54
4	Население города, тыс. чел. (указано состояние на 1 января следующего года)	482,4	489,36	493,26	498,26	490,697	489,735
5	Обеспеченность населения города жильем, м ² /чел.	27,7	28,4	29,5	30,3	32,1	32,7
6	Введено в эксплуатацию общественно-деловых и производственных площадей, тыс. м ²	–	–	–	–	155,3	47,65
7	Прирост строительных фондов (с учетом сноса) всего, м ²	509,0	512,0	675,0	509,0	517,16	617,45
8	Новое строительство всего, м ²	509,0	512,0	675,0	516,9	523,24	573,55
9	Общая отапливаемая площадь всех видов застройки на конец года, тыс. м ²	30185,9	30697,9	31372,9	31881,9	32399,06	33334,15

Жилой фонд в городском округе «Город Калининград» по состоянию на 31 декабря 2023 г. составил 16013,54 тыс. м².

Ретроспективные данные динамики численности населения ГО «Город Калининград» представлены на рисунке 2.1.1. Снижение численности населения с 498,3 до 490,7 тыс. человек связано с переоценкой по результатам Всероссийской переписи населения, проведенной в октябре-ноябре 2021 года.

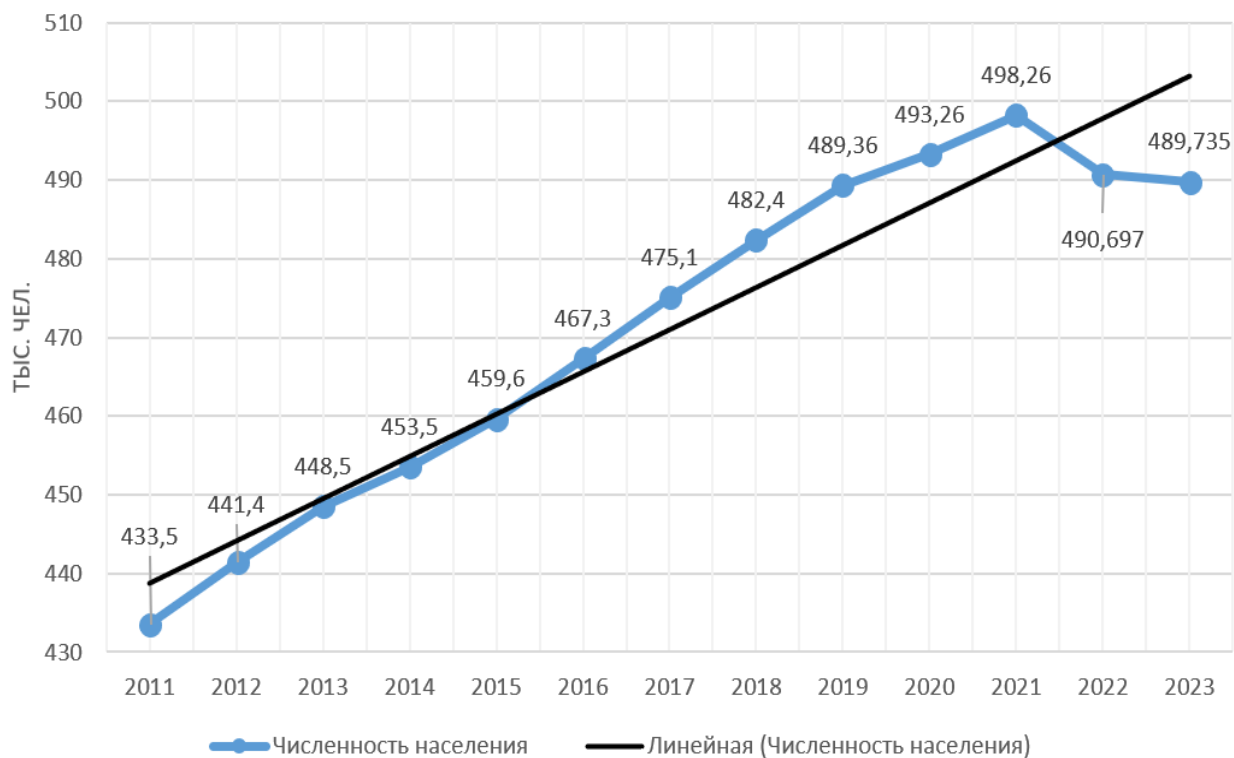


Рисунок 2.1.1. Ретроспектива динамики численности населения ГО «Город Калининград»

2.2. Прогнозы приростов на каждом этапе площади строительных фондов, сгруппированные по расчетным элементам территориального деления с разделением объектов строительства на многоквартирные дома, жилые дома, общественные здания и производственные здания промышленных предприятий

Объем перспективной застройки определялся:

- по выданным разрешениям на строительство, проектным декларациям и данным, предоставленным застройщиками с учетом как площади, так и внутреннего объема проектируемых зданий;
- по данным генплана и детализированным планам застройки отдельных микрорайонов с указанием строительных площадей;
- по выданным теплоснабжающими организациями техническим условиям на присоединение зданий к сетям теплоснабжения;

Реестр объектов перспективного строительства представлен в Приложении 1 к настоящей Главе.

Обобщенные данные о приростах отапливаемых площадей на каждом этапе с разделением на многоквартирные жилые дома, индивидуальные жилые дома, общественно-деловые здания и производственную застройку представлены в таблице 2.2.1.

Таблица 2.2.1. Обобщенные данные о приростах отапливаемых площадей

Год	Отапливаемая площадь, тыс. м ²					
	Многоквар- тирные жи- лые дома	Индивиду- альные жи- лые дома	Обще- ственно-де- ловая за- стройка	Производ- ственная за- стройка	Расселение и снос аварий- ных и ветхих зданий	Все виды за- стройки
2024	934690	6310	290600		-13410	1218190
2025	592614	4660	320609	0	0	917883
2026	459588	4660	278060	5000	0	747308
2027	460160	5667	158700	0	0	624527
2028	488528	5567	75200	0	0	569295
2029	431304	4267	64900	0	0	500471
2030	381304	9667	67400	0	0	458371
2031	371610	12867	43400	0	0	427877
2032	377282	11642	41600	0	0	430524
2033	354002	4375	39400	0	0	397777
2034	335200	4375	43900	0	0	383475
2035	299100	4375	21500	0	0	324975
Итого:	5485382	78432	1445269	5000	-13410	7000673

Модель годовых приростов строительных площадей в жилом фонде с учетом ретроспективных фактических данных представлена на рисунке 2.2.1.

Прогноз прироста строительных площадей жилого фонда был актуализирован в соответствии с фактическим вводом объектов капитального строительства в 2023 году.

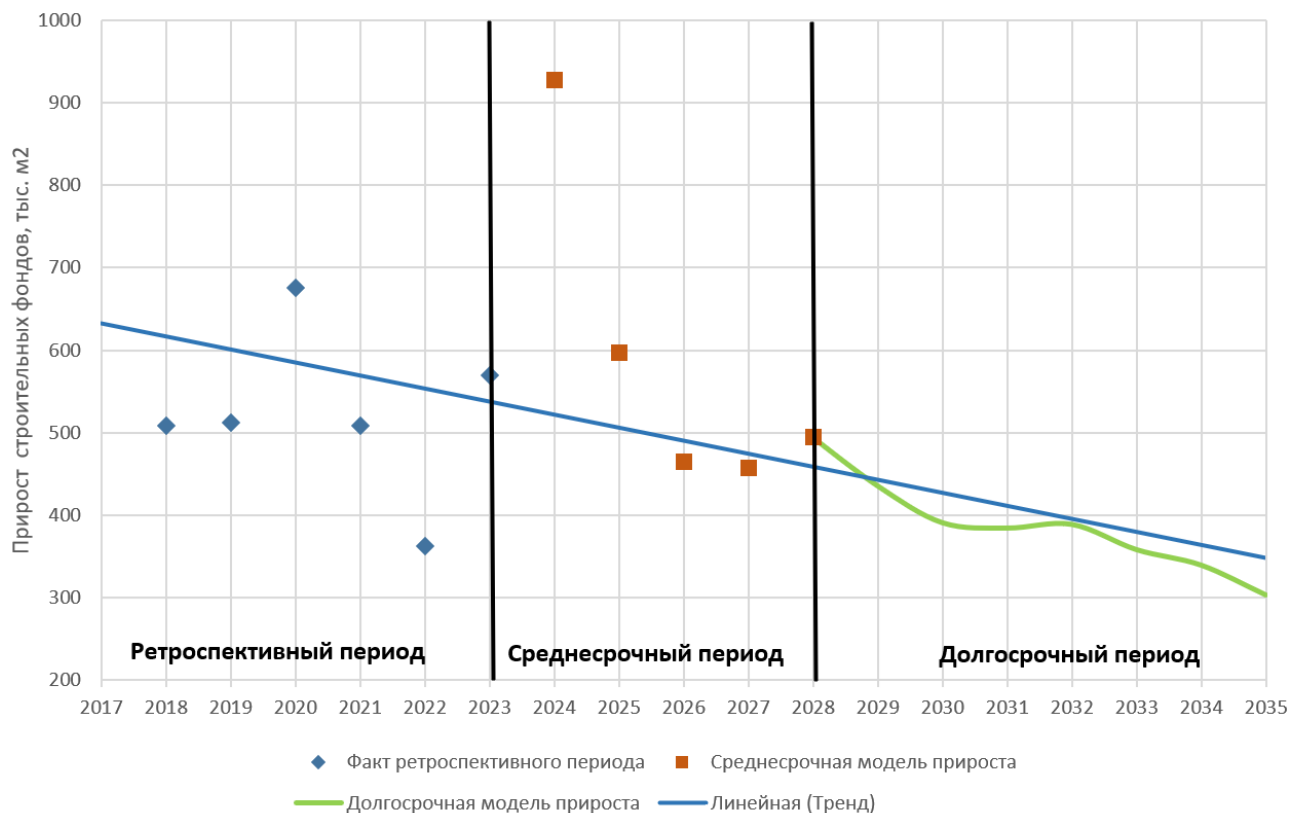


Рисунок 2.2.1. Модель годовых приростов строительных площадей в жилом фонде

Прирост жилого фонда накопительным итогом в сравнении с прогнозом в утвержденной схеме теплоснабжения представлен на рисунке 2.2.2.

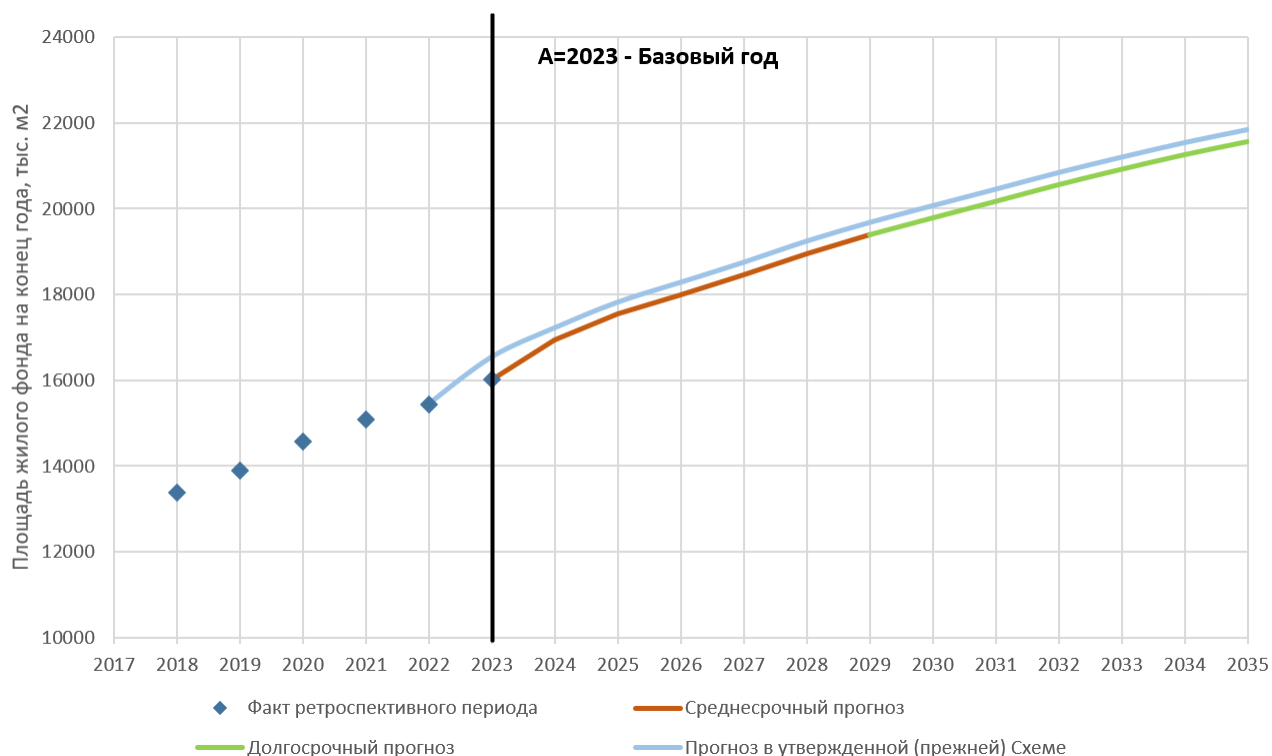


Рисунок 2.2.2. Прирост жилых строительных фондов накопительным итогом

Актуализированные прогнозные данные численности населения, величины жилищного фонда и обеспеченности населения жильём в ГО «Город Калининград» в сравнении с утвержденной Схемой теплоснабжения представлены в таблице 2.2.2.

Таблица 2.2.2. Обобщенный прогноз численности населения, величины жилищного фонда и обеспеченности населения жильём

Год	Утвержденная схема теплоснабжения			Актуализированная схема теплоснабжения		
	Население, тыс. чел.	Жилищный фонд, тыс. м²	Обеспеченность жильём, м²/чел.	Население, тыс. чел.	Жилищный фонд, тыс. м²	Обеспеченность жильём, м²/чел.
2024	493,608	17220,22	34,9	493,608	16941,13	34,3
2025	495,634	17817,49	35,9	495,634	17538,43	35,4
2026	498,057	18281,74	36,7	498,057	18002,73	36,1
2027	500,958	18747,57	37,4	500,958	18460,03	36,8
2028	503,788	19241,66	38,2	503,788	18954,13	37,6
2029	506,59	19677,23	38,8	506,59	19389,73	38,3
2030	509,363	20068,2	39,4	509,363	19780,73	38,8
2031	512,125	20452,68	39,9	512,125	20165,23	39,4
2032	514,915	20841,61	40,5	514,915	20554,23	39,9
2033	517,744	21199,98	40,9	517,744	20912,63	40,4
2034	520,622	21539,56	41,4	520,622	21252,23	40,8
2035	523,5	21843,03	41,7	523,5	21555,73	41,2

Прогноз численности населения города, по данным администрации ГО «Город Калининград», представлен на рисунке 2.2.3.

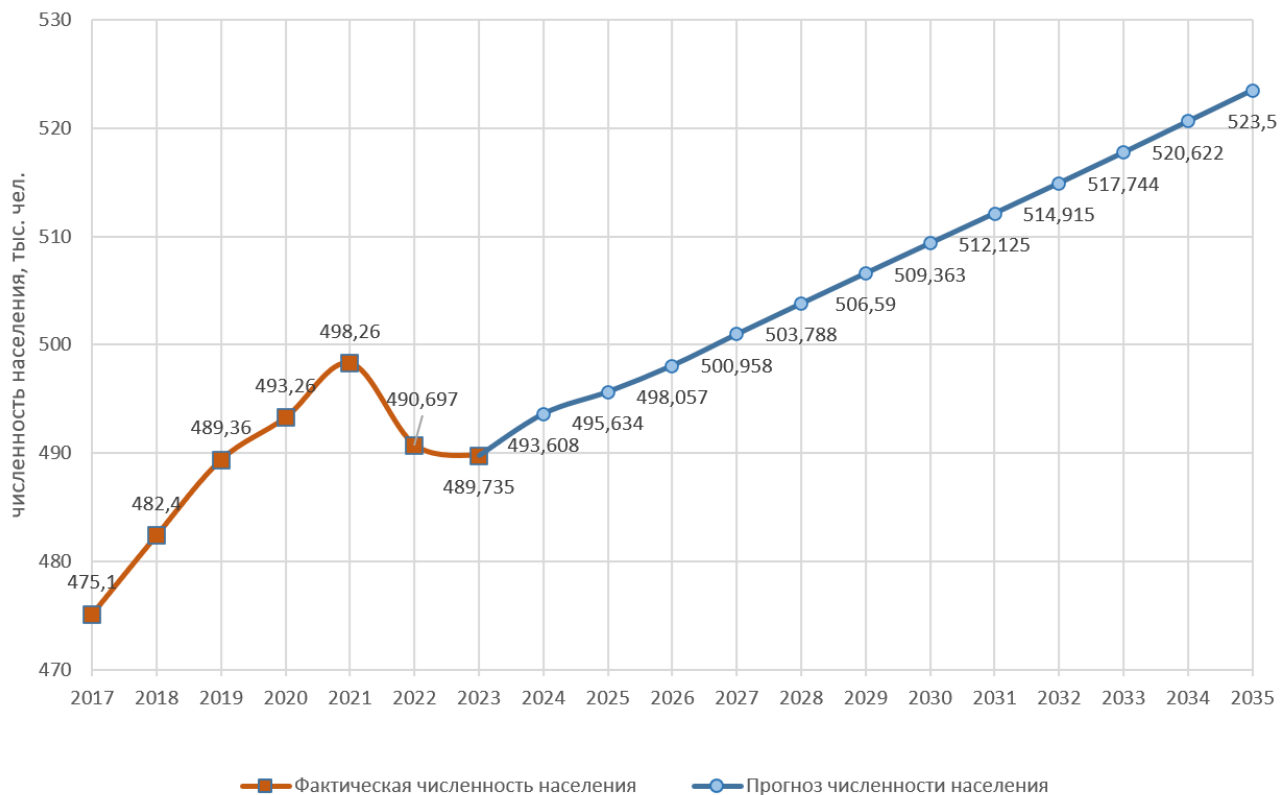


Рисунок 2.2.3. Прогноз численности населения ГО «Город Калининград»

Прогноз обеспеченности жильём населения ГО «Город Калининград» в сравнении с прогнозом в утвержденной (прежней) схеме теплоснабжения представлен на рисунке 2.2.4.

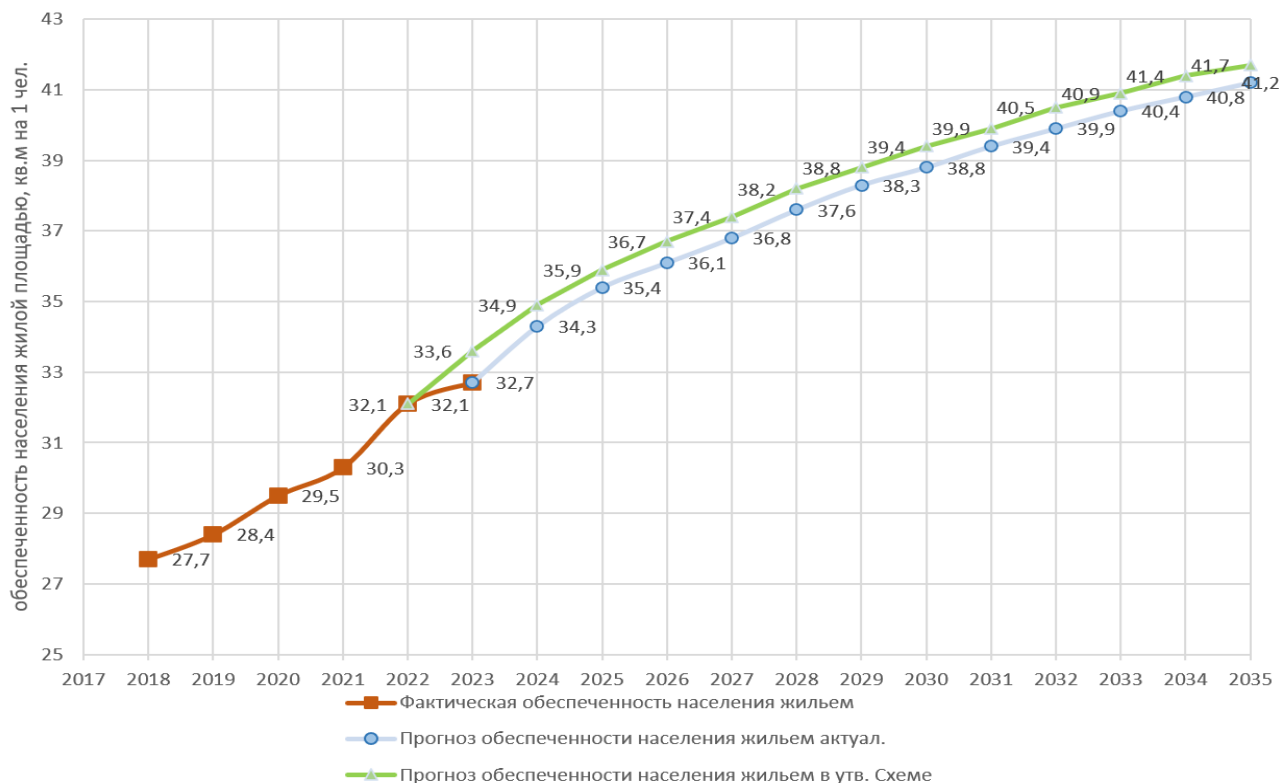


Рисунок 2.2.4. Прогноз обеспеченности жильём населения ГО «Город Калининград»

Данные о приростах отапливаемых площадей в жилищном фонде на период разработки Схемы теплоснабжения, сгруппированные по расчетным элементам территориального деления, представлены в таблице 2.2.3.

Таблица 2.2.3. Ввод в эксплуатацию жилых зданий с общей площадью жилищного фонда на период разработки Схемы теплоснабжения

Наименование / Кадастровый квартал	Ретроспективный период						Перспективный период											
	2018 г.	2019 г.	2020 г.	2021 г.	2022 г.	2023 г.	2024 г.	2025 г.	2026 г.	2027 г.	2028 г.	2029 г.	2030 г.	2031 г.	2032 г.	2033 г.	2034 г.	2035 г.
Прирост жилищ- ного фонда, тыс.м ²	509,0	512,0	675,0	516,9	685,7	573,6	941,0	597,3	464,2	457,3	494,1	435,6	391,0	384,5	388,9	358,4	339,6	303,5
в том числе:																		
Многоэтажный жилищный фонд, тыс.м ²	–	–	–	–	–	569,7	934,69	480,1	371,3	338,6	426,1	299,5	234,5	302,5	323	311,3	280	260
Средне- и мало- этажный жилищ- ный фонд, тыс.м ²	–	–	–	–	–	3,8	6,31	117,2	93	118,7	68	136,1	156,5	82	66	47,1	59,6	43,5
накопительным итогом:																		
Всего по город- скому округу, тыс.м ²	509,0	1021,0	1696,0	2212,9	2898,6	3472,2	4629,8	4069,4	5094,1	4526,7	5588,1	4962,3	5979,1	5346,8	6368,0	5705,1	6707,6	6008,6
Прирост по ка- дастровым квар- талам, м ² :																		
39:15:110504	–	–	–	–	–	0	5200	0	0	0	0	0	0	0	0	0	0	0
39:15:110604	–	–	–	–	–	3073,2	0	0	0	0	0	0	0	0	0	0	0	0
39:15:110631	–	–	–	–	–	0	14973	15000	0	0	0	0	0	0	0	0	0	0
39:15:110633	–	–	–	–	–	0	3486	11229	39054	10314	10314	10314	10314	0	0	0	0	0
39:15:110646	–	–	–	–	–	0	1369	0	0	0	0	0	0	0	0	0	0	0
39:15:110805	–	–	–	–	–	0	21880	0	0	0	0	0	0	0	0	0	0	0
39:15:110819	–	–	–	–	–	0	0	0	0	0	0	200	0	0	0	0	0	0
39:15:110832	–	–	–	–	–	16567	0	0	0	0	10000	0	0	15000	20000	30000	0	0
39:15:110834	–	–	–	–	–	0	5960	2980	2980	0	0	0	0	0	0	0	0	0
39:15:110836	–	–	–	–	–	0	19018	0	0	0	0	0	0	0	0	0	0	0
39:15:110843	–	–	–	–	–	7263,5	0	0	0	0	0	0	0	0	0	0	0	0
39:15:110851	–	–	–	–	–	1397	0	0	0	0	0	0	0	0	0	0	0	0
39:15:110906	–	–	–	–	–	0	1163	0	0	0	0	0	0	0	0	0	0	0
39:15:111014	–	–	–	–	–	0	1670	0	0	0	0	0	0	0	0	0	0	0
39:15:111504	–	–	–	–	–	0	57394	0	0	0	0	0	0	0	0	0	0	0
39:15:120311	–	–	–	–	–	0	0	0	0	0	0	0	0	10000	10000	10000	10000	10000
39:15:120715	–	–	–	–	–	0	0	0	0	0	46869	0	0	0	0	0	0	0

Наименование / Кадастровый квартал	Ретроспективный период						Перспективный период											
	2018 г.	2019 г.	2020 г.	2021 г.	2022 г.	2023 г.	2024 г.	2025 г.	2026 г.	2027 г.	2028 г.	2029 г.	2030 г.	2031 г.	2032 г.	2033 г.	2034 г.	2035 г.
39:15:120721	–	–	–	–	–	27250	0	0	0	0	0	0	0	0	0	0	0	0
39:15:120814	–	–	–	–	–	0	0	0	11400	15467	15467	15467	15467	15467	15667	0	0	0
39:15:120907	–	–	–	–	–	364	39115	0	0	3200	0	0	0	0	0	0	0	0
39:15:121028	–	–	–	–	–	9135,9	5207	0	0	0	0	0	0	0	0	0	0	0
39:15:121033	–	–	–	–	–	19594	0	0	0	0	0	0	0	0	0	0	0	0
39:15:121305	–	–	–	–	–	2099,8	0	0	0	0	0	0	0	0	0	0	0	0
39:15:121312	–	–	–	–	–	0	0	2779	0	0	0	0	0	0	0	0	0	0
39:15:121327	–	–	–	–	–	0	0	0	7380	7380	8880	7380	7380	0	0	0	0	0
39:15:121328	–	–	–	–	–	0	24223	0	0	0	0	0	0	0	0	0	0	0
39:15:121605	–	–	–	–	–	0	0	0	0	27541	44046	50000	0	0	0	0	0	0
39:15:130301	–	–	–	–	–	0	333	0	0	0	0	0	0	0	0	0	0	0
39:15:130302	–	–	–	–	–	27644,4	0	26973	0	40000	30000	30000	30000	30000	30000	30000	30000	30000
39:15:130303	–	–	–	–	–	0	0	0	0	0	0	0	0	0	30000	30000	30000	30000
39:15:130508	–	–	–	–	–	0	3101	0	0	0	0	0	0	0	0	0	0	0
39:15:130710	–	–	–	–	–	15630,4 6	97914,5 4	30448	0	72040	45736	40000	20000	40000	0	0	0	0
39:15:130712	–	–	–	–	–	0	121494	47913	0	50000	50000	0	0	0	0	0	0	0
39:15:130802	–	–	–	–	–	28815	0	0	0	0	0	0	0	0	0	0	0	0
39:15:130806	–	–	–	–	–	0	0	0	0	0	0	0	0	3200	3200	0	0	0
39:15:131005	–	–	–	–	–	0	17377	0	0	15000	15000	15000	15000	15000	0	0	0	0
39:15:131007	–	–	–	–	–	19776,5	20805	107290	0	20000	30000	20000	20000	0	0	25864	0	0
39:15:131828	–	–	–	–	–	10763,9	0	0	0	0	0	0	0	0	0	0	0	0
39:15:131913	–	–	–	–	–	66563	26402	0	0	0	11275	12000	27000	0	15000	15000	20000	0
39:15:131919	–	–	–	–	–	0	58133	0	7528	0	0	0	0	0	0	0	0	0
39:15:131923	–	–	–	–	–	0	29694	23409	0	0	50331	0	0	0	0	0	0	0
39:15:131924	–	–	–	–	–	0	0	0	6400	7110	7110	7110	7110	7110	7310	740	0	0
39:15:132001	–	–	–	–	–	12899,3	14437	10080	10080	0	0	0	0	0	0	0	0	0
39:15:132002	–	–	–	–	–	1967,9	0	0	0	0	0	0	0	0	0	0	0	0
39:15:132501	–	–	–	–	–	0	0	50000	0	0	0	0	0	0	0	0	0	0
39:15:132510	–	–	–	–	–	0	0	0	8305	0	0	0	0	0	0	0	0	0
39:15:132524	–	–	–	–	–	0	5742	0	0	0	0	0	0	0	0	0	0	0
39:15:132604	–	–	–	–	–	0	0	39632	0	0	0	0	0	0	0	0	0	0

Наименование / Кадастровый квартал	Ретроспективный период						Перспективный период											
	2018 г.	2019 г.	2020 г.	2021 г.	2022 г.	2023 г.	2024 г.	2025 г.	2026 г.	2027 г.	2028 г.	2029 г.	2030 г.	2031 г.	2032 г.	2033 г.	2034 г.	2035 г.
39:15:132605	–	–	–	–	–	26051,7	0	0	0	0	0	0	0	0	0	0	0	0
39:15:132606	–	–	–	–	–	31830,7	0	0	5400	5400	5400	5400	5400	5400	5600	0	0	0
39:15:132801	–	–	–	–	–	0	0	0	63054	0	0	0	0	0	0	0	0	0
39:15:132901	–	–	–	–	–	108708, 1	0	10000	40000	40000	0	40000	30000	0	0	0	0	0
39:15:133003	–	–	–	–	–	0	162010	0	0	0	0	0	0	0	0	0	0	0
39:15:133201	–	–	–	–	–	2647,9	0	0	0	0	0	0	0	0	0	0	0	0
39:15:133211	–	–	–	–	–	0	0	0	0	0	0	40000	40000	0	0	0	0	0
39:15:133303	–	–	–	–	–	0	0	0	0	0	0	0	0	0	0	0	0	0
39:15:140421	–	–	–	–	–	0	36478	0	0	0	0	0	0	0	0	0	0	0
39:15:140502	–	–	–	–	–	0	0	0	10000	10000	20000	10000	0	10000	0	0	40000	10000
39:15:140505	–	–	–	–	–	0	0	20000	0	0	0	0	10000	0	25000	0	0	30000
39:15:140506	–	–	–	–	–	0	5000	0	0	0	2000	0	0	0	0	0	0	0
39:15:140904	–	–	–	–	–	0	0	0	5700	5700	5700	5700	5700	5700	5500	0	0	0
39:15:141202	–	–	–	–	–	2909,8	0	0	0	0	0	0	0	0	0	0	0	0
39:15:141311	–	–	–	–	–	22604,7	0	31954	34867	20192	20000	15000	0	0	0	0	0	0
39:15:141312	–	–	–	–	–	0	8065	0	0	0	0	0	0	0	0	0	0	0
39:15:141602	–	–	–	–	–	0	0	0	0	0	0	0	5600	5600	0	0	0	0
39:15:141706	–	–	–	–	–	0	999	0	0	0	0	0	0	0	0	0	0	0
39:15:141712	–	–	–	–	–	0	1593	0	0	0	0	0	0	0	0	0	0	0
39:15:141717	–	–	–	–	–	28383,6	36992	64172	78333	13971	23967	10000	0	30000	15272	15398	0	0
39:15:141804	–	–	–	–	–	0	0	0	0	0	0	0	16100	16100	16100	16100	16100	0
39:15:142015	–	–	–	–	–	25497,5	0	21670	0	0	0	0	0	0	0	0	0	0
39:15:142016	–	–	–	–	–	0	0	0	0	0	0	0	8900	8900	13275	13275	13475	13475
39:15:142023	–	–	–	–	–	0	0	0	0	0	10000	10000	0	40000	50000	50000	50000	50000
39:15:142025	–	–	–	–	–	46031,2	0	0	133767	40666,5	15000	15000	40000	50000	50000	45000	50000	50000
39:15:150525	–	–	–	–	–	0	27102	15000	0	10000	10000	10000	10000	10000	10000	10000	10000	10000
39:15:150708	–	–	–	–	–	0	2197	0	0	0	0	0	0	0	0	0	0	0
39:15:150801	–	–	–	–	–	0	46369	35425	0	0	0	0	0	0	0	0	0	0
39:15:150808	–	–	–	–	–	0	4709	0	0	0	0	0	0	0	0	0	0	0
39:15:150825	–	–	–	–	–	0	2999	0	0	0	0	0	0	0	0	0	0	0
39:15:150839	–	–	–	–	–	0	0	1985	0	0	0	0	0	0	0	0	0	0

Наименование / Кадастровый квартал	Ретроспективный период						Перспективный период											
	2018 г.	2019 г.	2020 г.	2021 г.	2022 г.	2023 г.	2024 г.	2025 г.	2026 г.	2027 г.	2028 г.	2029 г.	2030 г.	2031 г.	2032 г.	2033 г.	2034 г.	2035 г.
39:15:150840	–	–	–	–	–	8084,3	0	14335	0	7000	7000	7000	7000	7000	7000	7000	10000	10000
39:15:150852	–	–	–	–	–	0	0	0	0	19613	0	0	0	0	0	0	0	0
39:15:150909	–	–	–	–	–	0	0	0	0	0	0	60000	60000	60000	60000	60000	60000	60000
39:15:151103	–	–	–	–	–	0	0	15000	0	16702	0	0	0	0	0	0	0	0
39:15:151305	–	–	–	–	–	0	10400	0	0	0	0	0	0	0	0	0	0	0

Данные о приростах отапливаемых площадей в общественно-деловом и производственном фонде на период разработки Схемы теплоснабжения, сгруппированные по расчетным элементам территориального деления, представлены в таблице 2.2.5.

Таблица 2.2.5. Ввод в эксплуатацию общественно-деловых и производственных зданий с общей площадью фонда на период разработки Схемы теплоснабжения

Наименование / Ка- дастровый квартал	Ретроспективный период						Перспективный период											
	2018 г.	2019 г.	2020 г.	2021 г.	2022 г.	2023 г.	2024 г.	2025 г.	2026 г.	2027 г.	2028 г.	2029 г.	2030 г.	2031 г.	2032 г.	2033 г.	2034 г.	2035 г.
Прирост О/Д и про- изводственного фонда, тыс.м ²	–	–	–	–	155,30	47,65	290,60	320,61	283,0 6	158,70	75,20	64,90	67,40	43,40	41,60	39,40	43,90	21,50
Прирост накопитель- ным итогом, тыс.м ²	–	–	–	–	155,3	202,95	493,55	814,16	1097,22	1255,92	1331,12	1396,02	1463,42	1506,82	1548,42	1587,82	1631,72	1653,2 2
Прирост по кадаст- ровым кварталам, тыс.м ² :																		
39:15:110504	–	–	–	–	–	0	800	0	0	8100	0	0	0	0	0	0	2900	0
39:15:110607						0		0	0	0	0	0	0	0	0	0	0	0
39:15:110633	–	–	–	–	–	0	30420	0	0	0	0	0	0	0	0	0	0	0
39:15:110834	–	–	–	–	–	0	1400	0	0	1000	0	0	0	0	0	0	0	0
39:15:110905	–	–	–	–	–	0		0	0	0	0	0	0	0	0	0	0	0
39:15:111008	–	–	–	–	–	0		0	0	0	0	0	0	0	0	0	0	0
39:15:111012	–	–	–	–	–	0	0	5000	0	0	0	0	0	0	0	0	0	0
39:15:111016	–	–	–	–	–	0		0	0	0	0	0	0	0	0	0	0	0
39:15:111106	–	–	–	–	–	0		0	0	0	0	0	0	0	0	0	0	0
39:15:111402	–	–	–	–	–	0		0	0	0	0	0	0	0	0	0	0	0
39:15:111501	–	–	–	–	–	0		0	0	0	0	0	0	0	0	0	0	0
39:15:111502	–	–	–	–	–	6024	0	0	0	0	0	0	0	0	0	0	0	0
39:15:120306	–	–	–	–	–	0	12697	1000	0	0	0	0	0	0	0	0	0	0

Наименование / Ка- дастровый квартал	Ретроспективный период						Перспективный период											
	2018 г.	2019 г.	2020 г.	2021 г.	2022 г.	2023 г.	2024 г.	2025 г.	2026 г.	2027 г.	2028 г.	2029 г.	2030 г.	2031 г.	2032 г.	2033 г.	2034 г.	2035 г.
39:15:120307	–	–	–	–	–	0	0	0	0	0	0	0	0	0	0	0	0	0
39:15:120311	–	–	–	–	–	0	0	0	0	8000	5000	0	0	0	0	0	0	0
39:15:120320	–	–	–	–	–	0	0	0	0	0	0	0	0	0	0	0	0	0
39:15:120322	–	–	–	–	–	0	0	0	0	0	0	0	0	0	1200	0	0	0
39:15:120814	–	–	–	–	–	0	0	0	0	2200	12000	2600	0	0	0	0	0	0
39:15:120907	–	–	–	–	–	0	0	0	0	0	0	0	0	0	500	0	0	0
39:15:121042	–	–	–	–	–	0	0	0	0	0	0	0	0	0	0	0	0	0
39:15:121305	–	–	–	–	–	0	0	0	0	0	0	0	0	0	0	0	0	0
39:15:121538	–	–	–	–	–	0	0	500	0	0	0	0	0	0	0	0	0	0
39:15:130303	–	–	–	–	–	0	0	0	0	0	0	0	0	5000	0	0	0	0
39:15:130806	–	–	–	–	–	0	0	0	0	0	0	0	0	0	4000	0	0	0
39:15:131007	–	–	–	–	–	0	0	0	0	0	0	0	0	0	0	0	0	0
39:15:131501	–	–	–	–	–	0	0	0	0	0	0	0	0	0	0	0	0	0
39:15:131503	–	–	–	–	–	0	0	0	0	0	0	0	0	0	0	0	0	0
39:15:131604	–	–	–	–	–	0	0	0	0	0	0	0	0	0	0	0	0	0
39:15:131703	–	–	–	–	–	0	0	0	0	0	0	0	0	0	0	0	0	0
39:15:131821	–	–	–	–	–	0	0	0	0	0	0	0	0	0	0	0	0	0
39:15:131913	–	–	–	–	–	0	0	6000	0	0	0	20000	0	5000	0	0	0	0
39:15:132001	–	–	–	–	–	0	7000	0	0	0	0	0	0	0	0	0	0	0
39:15:132309	–	–	–	–	–	0	0	0	0	0	0	0	0	0	0	0	0	0
39:15:132322	–	–	–	–	–	0	0	0	0	0	0	0	0	0	0	0	0	0
39:15:132325	–	–	–	–	–	0	0	0	0	0	0	0	0	0	0	0	0	0
39:15:132332	–	–	–	–	–	0	9973	0	0	0	0	0	0	0	0	0	0	0
39:15:132605	–	–	–	–	–	0	0	500	0	0	0	0	0	0	0	0	0	0
39:15:132606	–	–	–	–	–	0	0	0	0	0	0	0	0	0	5900	0	0	0
39:15:132609	–	–	–	–	–	0	0	0	0	0	0	0	0	0	0	0	0	0
39:15:132901	–	–	–	–	–	0	5000	0	0	0	0	15000	0	0	0	0	0	0
39:15:133009	–	–	–	–	–	0	0	0	0	0	0	0	0	0	30000	30000	35000	0
39:15:133211	–	–	–	–	–	0	153310	160860	241060	114700	8000	0	0	0	0	0	0	0
39:15:133302	–	–	–	–	–	0	0	0	4000	0	0	0	0	0	0	0	0	0
39:15:140302	–	–	–	–	–	0	0	0	0	0	0	0	0	0	0	0	0	0

Наименование / Ка- дастровый квартал	Ретроспективный период						Перспективный период											
	2018 г.	2019 г.	2020 г.	2021 г.	2022 г.	2023 г.	2024 г.	2025 г.	2026 г.	2027 г.	2028 г.	2029 г.	2030 г.	2031 г.	2032 г.	2033 г.	2034 г.	2035 г.
39:15:140422	–	–	–	–	–	0	0	0	0	0	0	0	0	0	0	0	0	0
39:15:140502	–	–	–	–	–	0	0	0	0	0	0	0	25000	0	0	0	0	0
39:15:140504	–	–	–	–	–	0	0	0	0	0	0	0	0	0	0	0	0	10000
39:15:140505	–	–	–	–	–	0	0	10000	15000	0	0	0	0	0	0	0	0	0
39:15:140506	–	–	–	–	–	0	0	0	0	0	0	0	0	0	0	0	0	0
39:15:140507	–	–	–	–	–	0	0	0	0	0	0	0	0	0	0	0	0	0
39:15:140603	–	–	–	–	–	0	6000	0	0	0	0	0	0	0	0	0	0	0
39:15:140904	–	–	–	–	–	0	0	0	0	0	0	0	0	0	0	4400	0	0
39:15:140909	–	–	–	–	–	0	11692	0	0	0	0	0	0	0	0	0	0	0
39:15:140924	–	–	–	–	–	0	0	0	0	16000	30000	2000	20000	0	0	0	0	0
39:15:141717	–	–	–	–	–	1465,1	19567	0	0	0	0	0	0	0	0	0	0	0
39:15:141804	–	–	–	–	–	0	6720	0	0	0	0	0	0	0	0	0	0	0
39:15:141902	–	–	–	–	–	0	0	0	1000	0	0	0	0	0	0	0	0	0
39:15:142016	–	–	–	–	–	0	0	3200	0	0	0	0	0	0	0	0	3200	3000
39:15:142023	–	–	–	–	–	0	0	0	0	0	0	0	0	10000	0	5000	0	0
39:15:142025	–	–	–	–	–	0	0	0	8000	0	20000	20000	20000	20000	0	0	0	0
39:15:150405	–	–	–	–	–	0	0	0	0	0	0	0	0	0	0	0	0	0
39:15:150502	–	–	–	–	–	1496,7	0	0	0	0	0	0	0	0	0	0	0	0
39:15:150525	–	–	–	–	–	0	0	1490	0	0	0	0	0	0	0	0	0	0
39:15:150801	–	–	–	–	–	0	0	4000	0	0	0	0	0	0	0	0	0	0
39:15:150809	–	–	–	–	–	0	0	0	0	0	0	0	0	0	0	0	0	0
39:15:150824	–	–	–	–	–	0	0	0	0	0	0	0	0	0	0	0	0	0
39:15:150846	–	–	–	–	–	1444,4	0	0	0	0	0	0	0	0	0	0	0	0
39:15:150849	–	–	–	–	–	0	0	9881	0	0	0	0	0	0	0	0	0	0
39:15:150905	–	–	–	–	–	0	0	0	0	0	0	0	0	0	0	0	2800	8500
39:15:150909	–	–	–	–	–	0	17661	86378	0	4000	0	0	0	0	0	0	0	0
39:15:151101	–	–	–	–	–	0	0	6800	14000	4700	200	5300	2400	3400	0	0	0	0
39:15:151305	–	–	–	–	–	0	6360	25000	0	0	0	0	0	0	0	0	0	0
39:15:151401	–	–	–	–	–	0	2000	0	0	0	0	0	0	0	0	0	0	0
39:15:150851						199,4	0	0	0	0	0	0	0	0	0	0	0	0
39:15:132327						1346	0	0	0	0	0	0	0	0	0	0	0	0

Наименование / Кадастровый квартал	Ретроспективный период						Перспективный период											
	2018 г.	2019 г.	2020 г.	2021 г.	2022 г.	2023 г.	2024 г.	2025 г.	2026 г.	2027 г.	2028 г.	2029 г.	2030 г.	2031 г.	2032 г.	2033 г.	2034 г.	2035 г.
39:15:111603						1544,9	0	0	0	0	0	0	0	0	0	0	0	0
39:15:130804						502,3	0	0	0	0	0	0	0	0	0	0	0	0
39:15:130410						423,6	0	0	0	0	0	0	0	0	0	0	0	0
39:15:131933						647,2												
39:15:150521						177												
39:15:130910						1089,4												
39:15:120722						1392,8												
39:15:133202						335,6												
39:15:000000						25183,8												
39:15:121032						549,3												
39:15:120702						207,5												
39:15:130910						1211,3												
39:15:141622						82,8												
39:15:150830						457												
39:15:110703						419,6												
39:15:110602						1454,2												

Данные о сносе (выводе из эксплуатации) отапливаемых площадей жилых зданий на период разработки Схемы теплоснабжения, сгруппированные по расчетным элементам территориального деления, представлены в таблице 2.2.6.

Таблица 2.2.6. Снос (вывод из эксплуатации) жилых зданий с общей площадью фонда на период разработки Схемы теплоснабжения

Наименование / Кадастровый квартал	Ретроспективный период						Перспективный период											
	2018 г.	2019 г.	2020 г.	2021 г.	2022 г.	2023 г.	2024 г.	2025 г.	2026 г.	2027 г.	2028 г.	2029 г.	2030 г.	2031 г.	2032 г.	2033 г.	2034 г.	2035 г.
Снос жилищного фонда, тыс.м ²	–	–	–	7,9	6,2	3,758	13,409	0,000	0,000	0,000	0,000	0,000	0,000	0,000	0,000	0,000	0,000	0,000
накопительным итогом:																		
Всего по городскому округу, тыс.м ²	–	–	–	7,9	14,1	17,858	31,267	31,267	31,267	31,267	31,267	31,267	31,267	31,267	31,267	31,267	31,267	31,267
Снос по кадастровым кварталам, м ² :																		
39:15:110408	–	–	–	–	–		351	0	0	0	0	0	0	0	0	0	0	0
39:15:110643	–	–	–	–	–		2194	0	0	0	0	0	0	0	0	0	0	0
39:15:110833	–	–	–	–	–	520	0	0	0	0	0	0	0	0	0	0	0	0
39:15:110834	–	–	–	–	–	0	130	0	0	0	0	0	0	0	0	0	0	0

Наименование / Ка- дастровый квартал	Ретроспективный период						Перспективный период											
	2018 г.	2019 г.	2020 г.	2021 г.	2022 г.	2023 г.	2024 г.	2025 г.	2026 г.	2027 г.	2028 г.	2029 г.	2030 г.	2031 г.	2032 г.	2033 г.	2034 г.	2035 г.
39:15:120315	–	–	–	–	–	0	147	0	0	0	0	0	0	0	0	0	0	0
39:15:121008	–	–	–	–	–	110	0	0	0	0	0	0	0	0	0	0	0	0
39:15:121023	–	–	–	–	–	0	477	0	0	0	0	0	0	0	0	0	0	0
39:15:130406	–	–	–	–	–	244	0	0	0	0	0	0	0	0	0	0	0	0
39:15:130414	–	–	–	–	–	528	0	0	0	0	0	0	0	0	0	0	0	0
39:15:130508	–	–	–	–	–	328	0	0	0	0	0	0	0	0	0	0	0	0
39:15:130908	–	–	–	–	–	157	0	0	0	0	0	0	0	0	0	0	0	0
39:15:131802	–	–	–	–	–	0	694,9	0	0	0	0	0	0	0	0	0	0	0
39:15:131924	–	–	–	–	–	175	0	0	0	0	0	0	0	0	0	0	0	0
39:15:132506	–	–	–	–	–	0	1405	0	0	0	0	0	0	0	0	0	0	0
39:15:133212	–	–	–	–	–	193	0	0	0	0	0	0	0	0	0	0	0	0
39:15:141605	–	–	–	–	–	193	0	0	0	0	0	0	0	0	0	0	0	0
39:15:141607	–	–	–	–	–	159	0	0	0	0	0	0	0	0	0	0	0	0
39:15:141612	–	–	–	–	–	632	0	0	0	0	0	0	0	0	0	0	0	0
39:15:142010	–	–	–	–	–	257	192,1	0	0	0	0	0	0	0	0	0	0	0
39:15:150401	–	–	–	–	–	0	341	0	0	0	0	0	0	0	0	0	0	0
39:15:150403	–	–	–	–	–	0	1389	0	0	0	0	0	0	0	0	0	0	0
39:15:150807	–	–	–	–	–	0	1380,9	0	0	0	0	0	0	0	0	0	0	0
39:15:150817	–	–	–	–	–	262	0	0	0	0	0	0	0	0	0	0	0	0
39:15:120312	–	–	–	–	–	0	116	0	0	0	0	0	0	0	0	0	0	0
39:15:121011	–	–	–	–	–	0	701,6	0	0	0	0	0	0	0	0	0	0	0
39:15:132530	–	–	–	–	–	0	934,6	0	0	0	0	0	0	0	0	0	0	0
39:15:142003	–	–	–	–	–	0	123,4	0	0	0	0	0	0	0	0	0	0	0
39:15:150508	–	–	–	–	–	0	975,8	0	0	0	0	0	0	0	0	0	0	0
39:15:111509	–	–	–	–	–	0	632,48	0	0	0	0	0	0	0	0	0	0	0
39:15:110703	–	–	–	–	–	0	234,7	0	0	0	0	0	0	0	0	0	0	0
39:15:111814	–	–	–	–	–	0	92,1	0	0	0	0	0	0	0	0	0	0	0
39:15:150405	–	–	–	–	–	0	406,4	0	0	0	0	0	0	0	0	0	0	0
39:15:133211	–	–	–	–	–	0	77,2	0	0	0	0	0	0	0	0	0	0	0
39:15:120814	–	–	–	–	–	0	85,5	0	0	0	0	0	0	0	0	0	0	0
39:15:150910	–	–	–	–	–	0	327,1	0	0	0	0	0	0	0	0	0	0	0

2.3. Прогнозы приростов на каждом этапе площади строительных фондов, сгруппированные по зонам действия источников тепловой энергии и в зонах ответственности ЕТО

Прогноз прироста ввода строительных фондов, распределенный в соответствии с границами существующих по состоянию на базовый период разработки Схемы теплоснабжения зон действия источников тепловой энергии и зон ответственности единых теплоснабжающих организаций ГО «Город Калининград» приведен в таблице 2.3.1.

Таблица 2.3.1. Распределение приростов площадей перспективной застройки по зонам ЕТО и зонам источников тепловой энергии

№ п/п	№ ЕТО	Источник тепловой энергии	Прирост площади перспективной застройки по годам, м ²												
			2024 г.	2025 г.	2026 г.	2027 г.	2028 г.	2029 г.	2030 г.	2031 г.	2032 г.	2033 г.	2034 г.	2035 г.	2024-2035 гг.
1	1	ТЭЦ-2	159147	58369	45967	34671	64167	27300	42400	103400	50000	55000	50000	50000	761033
2	–	Итого по источникам с комбинированной выработкой тепловой и электрич. энергии	159147	58369	45967	34671	64167	27300	42400	103400	50000	55000	50000	50000	761033
3	1	кот. Балтптицепром	500	0	0	0	0	0	0	0	0	0	0	0	500
4	1	кот. Бассейная, 35а	500	0	0	0	0	0	0	0	0	0	0	0	500
5	1	кот. Карташева, 10	-1494	0	0	0	0	0	0	0	0	0	0	0	-1494
6	1	кот. Киевская, 141а	8000	15000	0	0	0	0	0	0	0	0	0	0	23000
7	1	кот. Летняя, 50а	0	9881	0	0	0	0	0	0	0	0	0	0	9881
8	1	кот. М.Борисово, 19а	0	0	1000	0	0	0	0	0	0	0	0	0	1000
9	1	кот. мкр.М. Борисово, 19а (ЮВС-2)	6720	0	0	0	0	0	16100	16100	16100	16100	16100	0	87220
10	1	кот. Невского, 188	3000	0	0	0	0	0	0	0	0	0	0	0	3000
11	1	кот. Транспортная, 25	-1136,4	0	0	0	0	0	0	0	0	0	0	0	-1136,4
12	1	кот. Чувашская, 4	5000	500	0	0	0	0	0	0	0	0	0	0	5500
13	1	РТС Балтийская	2000	0	0	0	0	0	0	0	0	0	0	0	2000
14	1	РТС Восточная	236170	160860	258765	120100	13400	45400	45400	5400	41500	30000	35000	0	991995
15	1	РТС Красная	22309	0	0	1600	0	0	0	0	500	0	0	0	24409
16	1	РТС Прибрежная	6360	25000	0	0	0	0	0	0	0	0	0	0	31360
17	1	РТС Северная	24500	15960	16360	7110	7110	27110	7110	12110	7310	740	0	0	125420
18	1	РТС Цепрусс	3700	0	11400	22700	23400	14000	11400	11400	11600	0	2900	0	112500
19	1	РТС Чкаловск	14000	1000	0	8000	5000	0	0	10000	11200	10000	10000	10000	79200
20	1	РТС Южная	115116	30000	30700	15700	27700	15700	40700	15700	30500	4400	40000	50000	416216
21	1	ТЭЦ-1	73067	5500	0	0	0	0	0	0	0	0	0	0	78567
22	–	Итого по котельным	518311,6	263701	318225	175210	76610	102210	120710	70710	118710	61240	104000	60000	1989637,6

№ п/п	№ ЕТО	Источник тепловой энергии	Прирост площади перспективной застройки по годам, м²												
			2024 г.	2025 г.	2026 г.	2027 г.	2028 г.	2029 г.	2030 г.	2031 г.	2032 г.	2033 г.	2034 г.	2035 г.	2024- 2035 гг.
23	–	персп. кот. по ул. Берестяная	29720	0	10314	10314	10314	10314	10314	0	0	0	0	0	81290
24	–	крышные котельные	53386	87545	0	50000	50000	0	0	0	0	0	0	0	240931
25	–	перспективный источник юго-западного района	17661	86378	0	4000	0	60000	60000	60000	60000	60000	60000	60000	528039
26	–	прочие перспективные котельные	5000	0	0	0	0	0	0	0	0	0	0	0	5000
27	–	индивидуальные источники	833336,6 2	387087	327802	344543	368204	300647	224947	193767	186542	206139	169475	154975	3697464, 6
28	–	Итого по перспективным, индивидуальным, прочим источникам тепловой энергии	939103,6 2	561010	338116	408857	428518	370961	295261	253767	246542	266139	229475	214975	4552724, 6
29	–	Итого	1457415, 2	824711	656341	584067	505128	473171	415971	324477	365252	327379	333475	274975	6542362, 2

2.4. Прогноз сноса зданий

Прогноз убыли отапливаемых площадей определялся по данным программы «Переселение граждан из аварийного жилищного фонда и муниципальных жилых помещений, признанных непригодными для проживания, расположенных на территории городского округа «Город Калининград».

Список планируемых к расселению и сносу аварийных и ветхих зданий представлен в таблице 2.4.1.

Таблица 2.4.1. Список планируемых к расселению и сносу зданий

№ п/п	Адрес дома	Планируемая дата окончания переселения	Общая площадь, м ²	Источник теплоснабжения	Нагрузка на отопление и вентиляцию, Гкал/ч	Нагрузка на ГВС, Гкал/ч	Всего отключаемая нагрузка, Гкал/ч
1.	мкр. А.Космодемьянского, ул. Сестрорецкая, д. 13	2024	2194	кот. Карташева, 10	0,19	0	0,19
2.	туп. Транспортный, д. 1/1а	2024	565	кот. Транспортная, 25	0,054	0	0,054
3.	туп. Транспортный, д. 7/9	2024	824	кот. Транспортная, 25	0,07	0	0,07
4.	туп. Транспортный, д. 10а	2024	341	кот. Транспортная, 25	0,035	0	0,035
5.	ул. Новинская, 22	2024	315	индивидуальное	0,0223	0,0035	0,0258
6.	ул. Чехова, 31-33	2024	348	индивидуальное	0,0246	0,0038	0,0284
7.	ул. Тихорецкая, 3	2024	600	индивидуальное	0,0424	0,0066	0,049
8.	ул. Колесная, 14	2024	130	индивидуальное	0,0092	0,0014	0,0106
9.	ул. Бойко, 14	2024	147	индивидуальное	0,0104	0,0016	0,012
10.	мкр. Совхозный, 3	2024	351	индивидуальное	0,0248	0,0039	0,0287
11.	ул. Рижская, 14	2024	1405	индивидуальное	0,0992	0,0155	0,1147
12.	ул. Старорусская, 22-24	2024	477	индивидуальное	0,0337	0,0052	0,0389
13.	ул. Бойко, д. 13	2024	116	индивидуальное	0,003	0,002	0,005
14.	ул. Дарвина, д. 4	2024	429,2	индивидуальное	0,011	0,006	0,017
15.	ул. Красная, д. 272, стр. 272/274	2024	701,6	индивидуальное	0,019	0,010	0,028
16.	пер. Литовский, д. 16	2024	461,3	индивидуальное	0,012	0,006	0,018
17.	пер. Литовский, д. 18	2024	473,3	индивидуальное	0,012	0,006	0,019
18.	ул. Муромская, д. 7	2024	123,4	индивидуальное	0,003	0,002	0,005
19.	ул. Муромская, д. 8/10	2024	192,1	индивидуальное	0,005	0,003	0,008
20.	ул. Нансена, д. 1А	2024	975,8	индивидуальное	0,026	0,013	0,039
21.	пр-т Победы, д. 95/99	2024	632,48	индивидуальное	0,017	0,009	0,025
22.	пр-т Победы, д. 180	2024	234,7	индивидуальное	0,006	0,003	0,009
23.	п. Прегольский, д. 13А	2024	92,1	индивидуальное	0,002	0,001	0,004
24.	ул. Тихорецкая, д. 9	2024	351,7	индивидуальное	0,009	0,005	0,014
25.	ул. Транспортная, д. 23	2024	406,4	кот. Транспортная, 25	0,040	-	0,040
26.	ул. Тульская, д. 23	2024	77,2	индивидуальное	0,002	0,001	0,003
27.	ул. Целлюлозная, д. 12	2024	85,5	индивидуальное	0,002	0,001	0,003
28.	ул. Чехова, д. 3-5	2024	346,9	индивидуальное	0,009	0,005	0,014
29.	ул. Щепкина, д. 5	2024	327,1	индивидуальное	0,009	0,004	0,013

2.5. Итоговые показатели перспективного строительства

Итоговые показатели перспективного строительства в ГО «Город Калининград» с указанием процентного прироста различных видов застройки относительно уровня базового года представлены в таблице 2.5.1.

Таблица 2.5.1. Итоговые показатели перспективного строительства

№ п/п	Наименование показателя	2023 г.	2024 г.	2025 г.	2026 г.	2027 г.	2028 г.	2029 г.	2030 г.	2031 г.	2032 г.	2033 г.	2034 г.	2035 г.	Всего на 2035 год/Прирост к уровню 2023 г.
1	Общая площадь жилого фонда на начало года, тыс. м ²	15443,7 4	16013,5 4	16941,1 3	17538,4 3	18002,7 3	18460,0 3	18954,1 3	19389,7 3	19780,7 3	20165,2 3	20554,2 3	20912,6 3	21252,2 3	–
2.	Прирост жилого фонда всего, тыс. м ² , в т.ч.:	569,71	934,69	480,10	371,30	338,60	426,10	299,50	234,50	302,50	323,00	311,30	280,00	260,00	5542,19
2.1	Прирост многоквартирного жилого фонда, тыс. м ²	3,85	6,31	117,20	93,00	118,70	68,00	136,10	156,50	82,00	66,00	47,10	59,60	43,50	4561,59
2.2	Прирост индивидуального жилого фонда, тыс. м ²	3,758	13,41	0,00	0,00	0,00	0,00	0,00	0,00	0,00	0,00	0,00	0,00	0,00	994,01
2.3	Убыль жилого фонда за счет расселения и сноса, тыс. м ²	569,71	934,69	480,10	371,30	338,60	426,10	299,50	234,50	302,50	323,00	311,30	280,00	260,00	13,41
3	Общая площадь жилого фонда на конец года, тыс. м ²	16013,5 4	16941,1 3	17538,4 3	18002,7 3	18460,0 3	18954,1 3	19389,7 3	19780,7 3	20165,2 3	20554,2 3	20912,6 3	21252,2 3	21555,7 3	34,6%
4	Численность населения (на конец года), тыс. чел.	489,735	493,608	495,634	498,057	500,958	503,788	506,59	509,363	512,125	514,915	517,744	520,622	523,5	+33,765
5	Обеспеченность населения жильём, м ² /чел.	32,7	34,3	35,4	36,1	36,8	37,6	38,3	38,8	39,4	39,9	40,4	40,8	41,2	+8,5
6	Прирост общественно-делового и производственного фонда, тыс. м ²	47,65	290,60	320,61	283,06	158,70	75,20	64,90	67,40	43,40	41,60	39,40	43,90	21,50	1450,27
7	Общий прирост строительных фондов, тыс. м ²	617,45	1218,19	917,91	747,36	616,00	569,30	500,50	458,40	427,90	430,60	397,80	383,50	325,00	6992,46
8	Общая площадь строительных фондов на конец года, тыс. м ²	33334,1 5	34552,3 4	35470,2 5	36217,6 1	36833,6 1	37402,9 1	37903,4 1	38361,8 1	38789,7 1	39220,3 1	39618,1 1	40001,6 1	40326,6 1	+21,0%

Раздел 3. Прогнозы перспективных удельных расходов тепловой энергии на отопление, вентиляцию и горячее водоснабжение, согласованных с требованиями к энергетической эффективности объектов теплopotребления, устанавливаемых в соответствии с законодательством Российской Федерации

Прогноз прироста тепловых нагрузок в ГО «Город Калининград» за счет нового строительства производился на основе прогноза перспективной застройки и расчета перспективных тепловых нагрузок с использованием действующих нормативов теплopotребления для разных типов жилых и общественно-деловых зданий.

При расчёте перспективных тепловых нагрузок использовались удельные расходы теплоты на отопление и вентиляцию, приведённые СП 50-13330-2012 «Тепловая защита зданий». Удельное теплopotребление определено с учетом климатических особенностей рассматриваемого региона. Климатические параметры отопительного периода были приняты в соответствии с СП 131.13330.2020 «Строительная климатология».

Для жилых зданий было введено разделение на группы домов. Удельное теплopotребление в системах отопления определялось отдельно для многоквартирных многоэтажных, многоквартирных среднеэтажных и малоэтажных индивидуальных жилых зданий в пересчете на квадратный метр площади на основе анализа и усреднения характеристик строящихся в настоящее время зданий (объём здания, этажность), согласно выданным разрешениям на строительство и проектным декларациям.

В соответствии с Приказом Минстроя РФ от 17 ноября 2017 года № 1550/пр «Об утверждении Требований энергетической эффективности зданий, строений, сооружений» удельная характеристика расхода тепловой энергии на отопление и вентиляцию во вновь создаваемых зданиях должна уменьшаться:

- с 1 января 2018 года – не менее чем на 20 % по отношению к базовому уровню;
- с 1 января 2023 года – не менее чем на 40 % по отношению к базовому уровню;
- с 1 января 2028 года – не менее чем на 50 % по отношению к базовому уровню;

С учетом этих документов для определения удельных показателей теплopotребления в системах отопления и вентиляции жилых и общественных зданий перспективной застройки за основу принимаются следующие данные:

на период 2023–2027 гг. - удельное теплopotребление, уменьшенное на 40 % по отношению к базовому уровню;

на период 2028-2035 гг. - удельное теплopotребление, уменьшенное на 50 % по отношению к базовому уровню.

На основании приведённых источников были получены средневзвешенные величины удельных расходов тепловой энергии на отопление и вентиляцию 1 м² площади разных типов застройки (приведены в таблице 3.1.1).

Таблица 3.1.1. Удельные тепловые нагрузки и потребление для вновь строящихся зданий

Год ввода в эксплуатацию	Тип застройки	Удельное теплopotребление, Гкал/м²/год			Удельная тепловая нагрузка, ккал/(ч·м²)		
		Отопление и вентиляция	ГВС	Сумма	Отопление и вентиляция	ГВС	Сумма
2023-2027	Жилая многоквартирная	0,0520	0,1154	0,1674	22,8	13,7	36,5
	Жилая средне- и малоэтажная	0,0602	0,1154	0,1756	26,4	13,7	40,1
	Жилая индивидуальная	0,0683	0,1154	0,1837	29,9	13,7	43,6
	Общественно-деловая и промышленная	0,0957	0,1028	0,1985	42,0	12,2	54,2
2028-2035	Жилая многоквартирная	0,0433	0,1154	0,1587	19,0	13,7	32,7
	Жилая средне- и малоэтажная	0,0501	0,1154	0,1655	22,0	13,7	35,7
	Жилая индивидуальная	0,0569	0,1154	0,1723	25,0	13,7	38,7
	Общественно-деловая и промышленная	0,0798	0,1028	0,1826	35,0	12,2	47,2

Раздел 4. Прогнозы приростов объемов потребления тепловой энергии (мощности) и теплоносителя с разделением по видам теплопотребления в каждом расчетном элементе территориального деления и в зоне действия каждого из существующих или предлагаемых для строительства источников тепловой энергии на каждом этапе

4.1. Прогнозы прироста тепловых нагрузок на каждом этапе за счет нового строительства, сгруппированные по расчетным элементам территориального деления с разделением по видам теплопотребления и по видам новой застройки

Обобщенные прогнозные приросты тепловых нагрузок на каждом этапе с разделением по видам перспективной застройки представлены в таблице 4.1.1.

Таблица 4.1.1. Обобщенные прогнозные приросты тепловых нагрузок на каждом этапе с разделением по видам перспективной застройки

Год	Тепловая нагрузка, Гкал/ч														
	Многоэтажный жилищный фонд			Средне- и малоэтажный жилищный фонда			Общественно-деловая и производственная застройка			Вычитаеые нагрузки за счет сноса			Всего		
	отопление и вент.	ГВС (средн.)	всего	отопление и вент.	ГВС (средн.)	всего	отопление и вент.	ГВС (средн.)	всего	отопление и вент.	ГВС (средн.)	всего	отопление и вент.	ГВС (средн.)	всего
2024	19,016	9,5119	28,5279	3,38	3,38	6,76	12,2052	3,5454	15,7506	-0,9475	-0,1487	-1,0962	33,6537	16,2886	49,9423
2025	10,922	6,5809	17,5029	2,91	1,5	4,41	7,3447	0,6155	7,9602	0	0	0	21,1767	8,6964	29,8731
2026	8,6449	5,0001	13,645	1,83	0,9	2,73	8,9214	0,7416	9,663	0	0	0	19,3963	6,6417	26,038
2027	7,7513	4,9579	12,7092	3,01	1,52	4,53	5,072	0,396	5,468	0	0	0	15,8333	6,8739	22,7072
2028	8,3582	5,7573	14,1155	1,74	0,87	2,61	1,918	0,461	2,379	0	0	0	12,0162	7,0883	19,1045
2029	5,6046	3,9206	9,5252	3,15	1,55	4,7	2,397	0,772	3,169	0	0	0	11,1516	6,2426	17,3942
2030	5,4688	2,9126	8,3814	3,73	1,7	5,43	2,181	0,56	2,741	0	0	0	11,3798	5,1726	16,5524
2031	6,4447	3,7171	10,1618	2,14	0,92	3,06	1,555	0,506	2,061	0	0	0	10,1397	5,1431	15,2828
2032	6,8354	3,9924	10,8278	1,77	0,7	2,47	1,122	0,128	1,25	0	0	0	9,7274	4,8204	14,5478
2033	6,5821	3,9281	10,5102	1,19	0,44	1,63	1,229	0,124	1,353	0	0	0	9,0011	4,4921	13,4932
2034	6,1726	3,6316	9,8042	1,46	0,61	2,07	1,335	0,136	1,471	0	0	0	8,9676	4,3776	13,3452
2035	4,9385	3,5597	8,4982	1,09	0,52	1,61	0,659	0,264	0,923	0	0	0	6,6875	4,3437	11,0312
Всего	110,2448	65,2446	21,2801	27,5448	14,6934	0,2282	47,9409	8,8308	2,5829	-1,213	-0,1903	-0,3071	184,5175	88,5785	273,096

Приросты общей тепловой нагрузки по годам расчетного периода и нарастающим итогом представлены на рисунке 4.1.1.

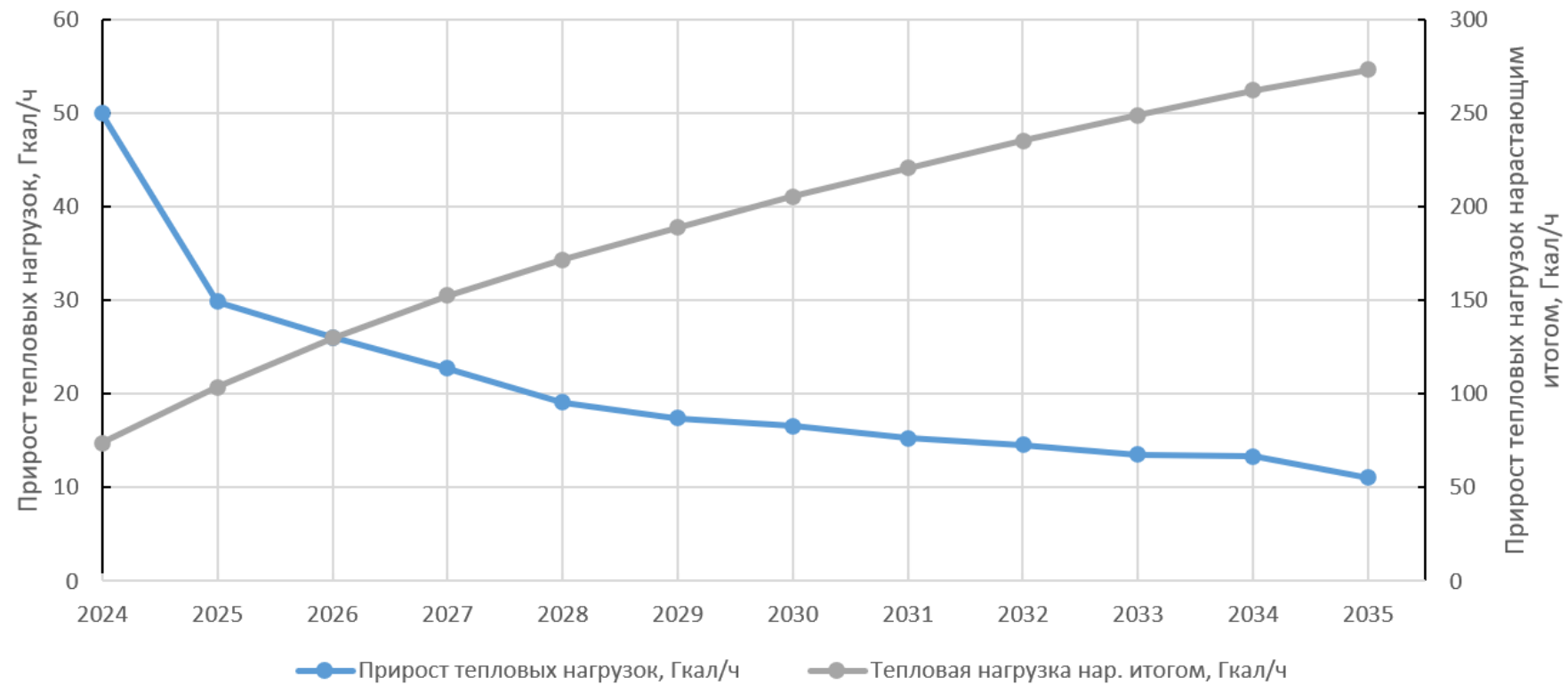


Рисунок 4.1.1. Прост общей тепловой нагрузки по годам и нарастающим итогом

Прирост тепловой нагрузки на отопление и вентиляцию в проектируемых жилых зданиях на каждом этапе в каждом элементе территориального деления представлен в таблице 4.1.2.

Таблица 4.1.2. Прирост тепловой нагрузки на отопление и вентиляцию в проектируемых жилых зданиях на период разработки Схемы теплоснабжения

Наименование / Кадастровый квартал	Ретроспективный период						Перспективный период												
	2018 г.	2019 г.	2020 г.	2021 г.	2022 г.	2023 г.	2024 г.	2025 г.	2026 г.	2027 г.	2028 г.	2029 г.	2030 г.	2031 г.	2032 г.	2033 г.	2034 г.	2035 г.	
Прирост тепловой нагрузки на отоп- ление и вент. в жил. фонде, Гкал/ч	17,31	16,9	21,6	15,27	20,85	13,65	22,40	13,83	10,47	10,76	10,10	8,75	9,20	8,58	8,61	7,77	7,63	6,03	
в том числе:																			

Наименование / Кадастровый квартал	Ретроспективный период						Перспективный период											
	2018 г.	2019 г.	2020 г.	2021 г.	2022 г.	2023 г.	2024 г.	2025 г.	2026 г.	2027 г.	2028 г.	2029 г.	2030 г.	2031 г.	2032 г.	2033 г.	2034 г.	2035 г.
Многоэтажный жилищный фонд, Гкал/ч	–	–	–	–	–	13,5	19,02	10,92	8,64	7,75	8,36	5,60	5,47	6,44	6,84	6,58	6,17	4,94
Средне- и малоэтажный жилищный фонд, Гкал/ч	–	–	–	–	–	0,14	3,38	2,91	1,83	3,01	1,74	3,15	3,73	2,14	1,77	1,19	1,46	1,09
накопительным итогом:																		
Всего по городскому округу, Гкал/ч	17,31	34,21	55,81	71,08	91,93	105,58	127,98	141,81	152,28	163,04	173,14	181,90	191,10	199,68	208,29	216,06	223,69	229,72
Прирост по кадастровым кварталам:																		
39:15:110504	–	–	–	–	–	0	0,1238	0	0	0	0	0	0	0	0	0	0	0
39:15:110604	–	–	–	–	–	0,0731	0	0	0	0	0	0	0	0	0	0	0	0
39:15:110631	–	–	–	–	–	0	0,3564	0,396	0	0	0	0	0	0	0	0	0	0
39:15:110633	–	–	–	–	–	0	0,083	0,2631	0,9265	0,2646	0,2646	0,2646	0,2646	0	0	0	0	0
39:15:110646	–	–	–	–	–	0	0,0326	0	0	0	0	0	0	0	0	0	0	0
39:15:110805	–	–	–	–	–	0	0,5207	0	0	0	0	0	0	0	0	0	0	0
39:15:110819	–	–	–	–	–	0	0	0	0	0	0	0,006	0	0	0	0	0	0
39:15:110832	–	–	–	–	–	0,3943	0	0	0	0	0,19	0	0	0,285	0,38	0,57	0	0
39:15:110834	–	–	–	–	–	0	0,1418	0,0596	0,0596	0	0	0	0	0	0	0	0	0
39:15:110836	–	–	–	–	–	0	0,4526	0	0	0	0	0	0	0	0	0	0	0
39:15:110843	–	–	–	–	–	0,1729	0	0	0	0	0	0	0	0	0	0	0	0
39:15:110851	–	–	–	–	–	0,0332	0	0	0	0	0	0	0	0	0	0	0	0
39:15:110906	–	–	–	–	–	0	0,0277	0	0	0	0	0	0	0	0	0	0	0
39:15:111014	–	–	–	–	–	0	0,0397	0	0	0	0	0	0	0	0	0	0	0
39:15:111504	–	–	–	–	–	0	1,366	0	0	0	0	0	0	0	0	0	0	0
39:15:120311	–	–	–	–	–	0	0	0	0	0	0	0	0	0,249	0,249	0,249	0,249	0,249
39:15:120715	–	–	–	–	–	0	0	0	0	0	0,9164	0	0	0	0	0	0	0
39:15:120721	–	–	–	–	–	0,6486	0	0	0	0	0	0	0	0	0	0	0	0
39:15:120814	–	–	–	–	–	0	0	0	0,386	0,4875	0,4875	0,4875	0,4875	0,4875	0,4895	0	0	0
39:15:120907	–	–	–	–	–	0,0087	0,9309	0	0	0,108	0	0	0	0	0	0	0	0
39:15:121028	–	–	–	–	–	0,2174	0,1239	0	0	0	0	0	0	0	0	0	0	0
39:15:121033	–	–	–	–	–	0,4663	0	0	0	0	0	0	0	0	0	0	0	0
39:15:121305	–	–	–	–	–	0,05	0	0	0	0	0	0	0	0	0	0	0	0
39:15:121312	–	–	–	–	–	0	0	0,0734	0	0	0	0	0	0	0	0	0	0
39:15:121327	–	–	–	–	–	0	0	0	0,1498	0,1498	0,1943	0,1498	0,1498	0	0	0	0	0
39:15:121328	–	–	–	–	–	0	0,5765	0	0	0	0	0	0	0	0	0	0	0
39:15:121605	–	–	–	–	–	0	0	0	0	0,6279	0,8369	0,95	0	0	0	0	0	0

Наименование / Кадастровый квартал	Ретроспективный период						Перспективный период											
	2018 г.	2019 г.	2020 г.	2021 г.	2022 г.	2023 г.	2024 г.	2025 г.	2026 г.	2027 г.	2028 г.	2029 г.	2030 г.	2031 г.	2032 г.	2033 г.	2034 г.	2035 г.
39:15:130301	–	–	–	–	–	0	0,0079	0	0	0	0	0	0	0	0	0	0	0
39:15:130302	–	–	–	–	–	0,6579	0	0,4596	0	0,912	0,57	0,57	0,57	0,57	0,57	0,57	0,57	0,57
39:15:130303	–	–	–	–	–	0	0	0	0	0	0	0	0	0	0,57	0,57	0,57	0,57
39:15:130508	–	–	–	–	–	0	0,0738	0	0	0	0	0	0	0	0	0	0	0
39:15:130710	–	–	–	–	–	0,372	2,3304	0,6981	0	1,6425	0,8689	0,76	0,38	0,76	0	0	0	0
39:15:130712	–	–	–	–	–	0	2,8916	1,048	0	1,14	0,95	0	0	0	0	0	0	0
39:15:130802	–	–	–	–	–	0,6858	0	0	0	0	0	0	0	0	0	0	0	0
39:15:130806	–	–	–	–	–	0	0	0	0	0	0	0	0	0,0958	0,0958	0	0	0
39:15:131005	–	–	–	–	–	0	0,4136	0	0	0,396	0,33	0,33	0,33	0,33	0	0	0	0
39:15:131007	–	–	–	–	–	0,4707	0,4952	2,5086	0	0,456	0,57	0,38	0,38	0	0	0,4914	0	0
39:15:131828	–	–	–	–	–	0,2562	0	0	0	0	0	0	0	0	0	0	0	0
39:15:131913	–	–	–	–	–	1,5842	0,6284	0	0	0	0,378	0,114	0,8255	0	0,285	0,285	0,5615	0
39:15:131919	–	–	–	–	–	0	1,3836	0	0,1987	0	0	0	0	0	0	0	0	0
39:15:131923	–	–	–	–	–	0	0,7067	0,5337	0	0	0,9563	0	0	0	0	0	0	0
39:15:131924	–	–	–	–	–	0	0	0	0,1164	0,1294	0,1294	0,1294	0,1294	0,1294	0,1296	0,013	0	0
39:15:132001	–	–	–	–	–	0,307	0,3436	0,3368	0,3368	0	0	0	0	0	0	0	0	0
39:15:132002	–	–	–	–	–	0,0468	0	0	0	0	0	0	0	0	0	0	0	0
39:15:132501	–	–	–	–	–	0	0	1,32	0	0	0	0	0	0	0	0	0	0
39:15:132510	–	–	–	–	–	0	0	0	0,2193	0	0	0	0	0	0	0	0	0
39:15:132524	–	–	–	–	–	0	0,1367	0	0	0	0	0	0	0	0	0	0	0
39:15:132604	–	–	–	–	–	0	0	0,9523	0	0	0	0	0	0	0	0	0	0
39:15:132605	–	–	–	–	–	0,62	0	0	0	0	0	0	0	0	0	0	0	0
39:15:132606	–	–	–	–	–	0,7576	0	0	0,12	0,12	0,12	0,12	0,12	0,12	0,12	0	0	0
39:15:132801	–	–	–	–	–	0	0	0	1,4903	0	0	0	0	0	0	0	0	0
39:15:132901	–	–	–	–	–	2,5873	0	0,0965	0,386	0,8885	0	0,88	0,66	0	0	0	0	0
39:15:133003	–	–	–	–	–	0	3,8558	0	0	0	0	0	0	0	0	0	0	0
39:15:133201	–	–	–	–	–	0,063	0	0	0	0	0	0	0	0	0	0	0	0
39:15:133211	–	–	–	–	–	0	0	0	0	0	0	0,864	0,864	0	0	0	0	0
39:15:133303	–	–	–	–	–	0	0	0	0	0	0	0	0	0	0	0	0	0
39:15:140421	–	–	–	–	–	0	0,8682	0	0	0	0	0	0	0	0	0	0	0
39:15:140502	–	–	–	–	–	0	0	0	0,228	0,228	0,38	0,19	0	0,19	0	0	0,76	0,19
39:15:140505	–	–	–	–	–	0	0	0,456	0	0	0	0	0,19	0	0,475	0	0	0,57
39:15:140506	–	–	–	–	–	0	0,119	0	0	0	0,11	0	0	0	0	0	0	0
39:15:140904	–	–	–	–	–	0	0	0	0,1253	0,1253	0,1253	0,1253	0,1253	0,1253	0,1252	0	0	0
39:15:141202	–	–	–	–	–	0,0693	0	0	0	0	0	0	0	0	0	0	0	0
39:15:141311	–	–	–	–	–	0,538	0	0,6998	0,7862	0,4604	0,38	0,285	0	0	0	0	0	0
39:15:141312	–	–	–	–	–	0	0,1919	0	0	0	0	0	0	0	0	0	0	0
39:15:141602	–	–	–	–	–	0	0	0	0	0	0	0	0,1676	0,1676	0	0	0	0
39:15:141706	–	–	–	–	–	0	0,0238	0	0	0	0	0	0	0	0	0	0	0

Наименование / Кадастровый квартал	Ретроспективный период						Перспективный период											
	2018 г.	2019 г.	2020 г.	2021 г.	2022 г.	2023 г.	2024 г.	2025 г.	2026 г.	2027 г.	2028 г.	2029 г.	2030 г.	2031 г.	2032 г.	2033 г.	2034 г.	2035 г.
39:15:141712	–	–	–	–	–	0	0,0379	0	0	0	0	0	0	0	0	0	0	0
39:15:141717	–	–	–	–	–	0,6755	0,8804	1,4762	1,815	0,3316	0,5216	0,19	0	0,57	0,2902	0,2926	0	0
39:15:141804	–	–	–	–	–	0	0	0	0	0	0	0	0,372	0,372	0,372	0,372	0,372	0
39:15:142015	–	–	–	–	–	0,6068	0	0,515	0	0	0	0	0	0	0	0	0	0
39:15:142016	–	–	–	–	–	0	0	0	0	0	0	0	0,2685	0,2685	0,3995	0,3995	0,3995	0,3995
39:15:142023	–	–	–	–	–	0	0	0	0	0	0,19	0,19	0	0,76	0,95	0,95	0,95	0,95
39:15:142025	–	–	–	–	–	1,0955	0	0	3,131	0,9679	0,285	0,285	0,76	0,95	0,95	0,855	0,95	0,95
39:15:150525	–	–	–	–	–	0	0,645	0,342	0	0,228	0,19	0,19	0,19	0,19	0,19	0,19	0,22	0,22
39:15:150708	–	–	–	–	–	0	0,0523	0	0	0	0	0	0	0	0	0	0	0
39:15:150801	–	–	–	–	–	0	1,1036	0,8034	0	0	0	0	0	0	0	0	0	0
39:15:150808	–	–	–	–	–	0	0,1121	0	0	0	0	0	0	0	0	0	0	0
39:15:150825	–	–	–	–	–	0	0,0714	0	0	0	0	0	0	0	0	0	0	0
39:15:150839	–	–	–	–	–	0	0	0,0524	0	0	0	0	0	0	0	0	0	0
39:15:150840	–	–	–	–	–	0,1924	0	0,3455	0	0,1848	0,154	0,154	0,154	0,154	0,154	0,154	0,22	0,22
39:15:150852	–	–	–	–	–	0	0	0	0	0,5178	0	0	0	0	0	0	0	0
39:15:150909	–	–	–	–	–	0	0	0	0	0	0	1,14	1,8106	1,8106	1,8106	1,8106	1,8106	1,14
39:15:151103	–	–	–	–	–	0	0	0,396	0	0,3953	0	0	0	0	0	0	0	0
39:15:151305	–	–	–	–	–	0	0,2475	0	0	0	0	0	0	0	0	0	0	0

Прирост тепловой нагрузки на ГВС в проектируемых жилых зданиях на каждом этапе в каждом элементе территориального деления представлен в таблице 4.1.3.

Таблица 4.1.3. Прирост тепловой нагрузки на ГВС в проектируемых жилых зданиях на период разработки Схемы теплоснабжения

Наименование / Кадастровый квартал	Ретроспективный период						Перспективный период											
	2018 г.	2019 г.	2020 г.	2021 г.	2022 г.	2023 г.	2024 г.	2025 г.	2026 г.	2027 г.	2028 г.	2029 г.	2030 г.	2031 г.	2032 г.	2033 г.	2034 г.	2035 г.
Прирост тепловой нагрузки на ГВС в жил. фонде, Гкал/ч	6,11	6,14	8,10	6,97	9,04	7,86	12,89	8,08	5,90	6,48	6,63	5,47	4,61	4,64	4,69	4,37	4,24	4,08
в том числе:																		
Многоэтажный жилищный фонд, Гкал/ч	–	–	–	–	–	7,8	9,51	6,58	5,00	4,96	5,76	3,92	2,91	3,72	3,99	3,93	3,63	3,56
Средне- и малоэтажный жилищный фонд, Гкал/ч	–	–	–	–	–	0,08	3,38	1,5	0,9	1,52	0,87	1,55	1,7	0,92	0,7	0,44	0,61	0,52
накопительным итогом:																		
Всего по городскому округу, Гкал/ч	6,11	12,25	20,35	27,32	36,36	44,22	57,11	52,30	58,20	58,78	65,40	64,25	68,86	68,88	73,58	73,25	77,49	77,33

Наименование / Кадастровый квартал	Ретроспективный период						Перспективный период											
	2018 г.	2019 г.	2020 г.	2021 г.	2022 г.	2023 г.	2024 г.	2025 г.	2026 г.	2027 г.	2028 г.	2029 г.	2030 г.	2031 г.	2032 г.	2033 г.	2034 г.	2035 г.
Прирост по кадастровым кварталам:																		
39:15:110504	–	–	–	–	–	0	0,0712	0	0	0	0	0	0	0	0	0	0	0
39:15:110604	–	–	–	–	–	0,0421	0	0	0	0	0	0	0	0	0	0	0	0
39:15:110631	–	–	–	–	–	0	0,2051	0,2055	0	0	0	0	0	0	0	0	0	0
39:15:110633	–	–	–	–	–	0	0,0478	0,1431	0,4544	0,0714	0,0714	0,0714	0,0714	0	0	0	0	0
39:15:110646	–	–	–	–	–	0	0,0188	0	0	0	0	0	0	0	0	0	0	0
39:15:110805	–	–	–	–	–	0	0,2998	0	0	0	0	0	0	0	0	0	0	0
39:15:110819	–	–	–	–	–	0	0	0	0	0	0	0,0028	0	0	0	0	0	0
39:15:110832	–	–	–	–	–	0,227	0	0	0	0	0,137	0	0	0,2055	0,274	0,411	0	0
39:15:110834	–	–	–	–	–	0	0,0817	0,0138	0,0138	0	0	0	0	0	0	0	0	0
39:15:110836	–	–	–	–	–	0	0,2605	0	0	0	0	0	0	0	0	0	0	0
39:15:110843	–	–	–	–	–	0,0995	0	0	0	0	0	0	0	0	0	0	0	0
39:15:110851	–	–	–	–	–	0,0191	0	0	0	0	0	0	0	0	0	0	0	0
39:15:110906	–	–	–	–	–	0	0,0159	0	0	0	0	0	0	0	0	0	0	0
39:15:111014	–	–	–	–	–	0	0,0229	0	0	0	0	0	0	0	0	0	0	0
39:15:111504	–	–	–	–	–	0	0,7863	0	0	0	0	0	0	0	0	0	0	0
39:15:120311	–	–	–	–	–	0	0	0	0	0	0	0	0	0,057	0,057	0,057	0,057	0,057
39:15:120715	–	–	–	–	–	0	0	0	0	0	0,6421	0	0	0	0	0	0	0
39:15:120721	–	–	–	–	–	0,3733	0	0	0	0	0	0	0	0	0	0	0	0
39:15:120814	–	–	–	–	–	0	0	0	0,1554	0,2107	0,2107	0,2107	0,2107	0,2107	0,2109	0	0	0
39:15:120907	–	–	–	–	–	0,005	0,5359	0	0	0,071	0	0	0	0	0	0	0	0
39:15:121028	–	–	–	–	–	0,1252	0,0713	0	0	0	0	0	0	0	0	0	0	0
39:15:121033	–	–	–	–	–	0,2684	0	0	0	0	0	0	0	0	0	0	0	0
39:15:121305	–	–	–	–	–	0,0288	0	0	0	0	0	0	0	0	0	0	0	0
39:15:121312	–	–	–	–	–	0	0	0,0381	0	0	0	0	0	0	0	0	0	0
39:15:121327	–	–	–	–	–	0	0	0	0,1034	0,1034	0,1244	0,1034	0,1034	0	0	0	0	0
39:15:121328	–	–	–	–	–	0	0,3319	0	0	0	0	0	0	0	0	0	0	0
39:15:121605	–	–	–	–	–	0	0	0	0	0,3773	0,6034	0,685	0	0	0	0	0	0
39:15:130301	–	–	–	–	–	0	0,0046	0	0	0	0	0	0	0	0	0	0	0
39:15:130302	–	–	–	–	–	0,3787	0	0,3695	0	0,548	0,411	0,411	0,411	0,411	0,411	0,411	0,411	0,411
39:15:130303	–	–	–	–	–	0	0	0	0	0	0	0	0	0	0,411	0,411	0,411	0,411
39:15:130508	–	–	–	–	–	0	0,0425	0	0	0	0	0	0	0	0	0	0	0
39:15:130710	–	–	–	–	–	0,2141	1,3414	0,4171	0	0,9869	0,6266	0,548	0,274	0,548	0	0	0	0
39:15:130712	–	–	–	–	–	0	1,6645	0,6564	0	0,685	0,685	0	0	0	0	0	0	0
39:15:130802	–	–	–	–	–	0,3948	0	0	0	0	0	0	0	0	0	0	0	0
39:15:130806	–	–	–	–	–	0	0	0	0	0	0	0	0	0,0448	0,0448	0	0	0
39:15:131005	–	–	–	–	–	0	0,2381	0	0	0,2055	0,2055	0,2055	0,2055	0,2055	0	0	0	0
39:15:131007	–	–	–	–	–	0,2709	0,285	1,4698	0	0,274	0,411	0,274	0,274	0	0	0,3543	0	0
39:15:131828	–	–	–	–	–	0,1475	0	0	0	0	0	0	0	0	0	0	0	0

Наименование / Ка- дастровый квартал	Ретроспективный период						Перспективный период												
	2018 г.	2019 г.	2020 г.	2021 г.	2022 г.	2023 г.	2024 г.	2025 г.	2026 г.	2027 г.	2028 г.	2029 г.	2030 г.	2031 г.	2032 г.	2033 г.	2034 г.	2035 г.	
39:15:131913	–	–	–	–	–	0,9119	0,3617	0	0	0	0,159	0,0735	0,493	0	0,2055	0,2055	0,4075	0	
39:15:131919	–	–	–	–	–	0	0,7964	0	0,1031	0	0	0	0	0	0	0	0	0	
39:15:131923	–	–	–	–	–	0	0,4068	0,3207	0	0	0,6895	0	0	0	0	0	0	0	
39:15:131924	–	–	–	–	–	0	0	0	0,0874	0,0971	0,0971	0,0971	0,0971	0,0971	0,0973	0,0098	0	0	
39:15:132001	–	–	–	–	–	0,1767	0,1978	0,1411	0,1411	0	0	0	0	0	0	0	0	0	
39:15:132002	–	–	–	–	–	0,027	0	0	0	0	0	0	0	0	0	0	0	0	
39:15:132501	–	–	–	–	–	0	0	0,685	0	0	0	0	0	0	0	0	0	0	
39:15:132510	–	–	–	–	–	0	0	0	0,1138	0	0	0	0	0	0	0	0	0	
39:15:132524	–	–	–	–	–	0	0,0787	0	0	0	0	0	0	0	0	0	0	0	
39:15:132604	–	–	–	–	–	0	0	0,543	0	0	0	0	0	0	0	0	0	0	
39:15:132605	–	–	–	–	–	0,3569	0	0	0	0	0	0	0	0	0	0	0	0	
39:15:132606	–	–	–	–	–	0,4361	0	0	0,031	0,031	0,031	0,031	0,031	0,031	0,031	0	0	0	
39:15:132801	–	–	–	–	–	0	0	0	0,8638	0	0	0	0	0	0	0	0	0	
39:15:132901	–	–	–	–	–	1,4893	0	0,07	0,28	0,481	0	0,548	0,411	0	0	0	0	0	
39:15:133003	–	–	–	–	–	0	2,2195	0	0	0	0	0	0	0	0	0	0	0	
39:15:133201	–	–	–	–	–	0,0363	0	0	0	0	0	0	0	0	0	0	0	0	
39:15:133211	–	–	–	–	–	0	0	0	0	0	0	0,3	0,3	0	0	0	0	0	
39:15:133303	–	–	–	–	–	0	0	0	0	0	0	0	0	0	0	0	0	0	
39:15:140421	–	–	–	–	–	0	0,4997	0	0	0	0	0	0	0	0	0	0	0	
39:15:140502	–	–	–	–	–	0	0	0	0,137	0,137	0,274	0,137	0	0,137	0	0	0,548	0,137	
39:15:140505	–	–	–	–	–	0	0	0,274	0	0	0	0	0,137	0	0,3425	0	0	0,411	
39:15:140506	–	–	–	–	–	0	0,0685	0	0	0	0,0386	0	0	0	0	0	0	0	
39:15:140904	–	–	–	–	–	0	0	0	0,0323	0,0323	0,0323	0,0323	0,0323	0,0323	0,0322	0	0	0	
39:15:141202	–	–	–	–	–	0,0399	0	0	0	0	0	0	0	0	0	0	0	0	
39:15:141311	–	–	–	–	–	0,3097	0	0,4378	0,4777	0,2766	0,274	0,2055	0	0	0	0	0	0	
39:15:141312	–	–	–	–	–	0	0,1105	0	0	0	0	0	0	0	0	0	0	0	
39:15:141602	–	–	–	–	–	0	0	0	0	0	0	0	0,0784	0,0784	0	0	0	0	
39:15:141706	–	–	–	–	–	0	0,0137	0	0	0	0	0	0	0	0	0	0	0	
39:15:141712	–	–	–	–	–	0	0,0218	0	0	0	0	0	0	0	0	0	0	0	
39:15:141717	–	–	–	–	–	0,3889	0,5068	0,8792	1,0731	0,1914	0,3283	0,137	0	0,411	0,2092	0,211	0	0	
39:15:141804	–	–	–	–	–	0	0	0	0	0	0	0	0,0918	0,0918	0,0918	0,0918	0,0918	0	
39:15:142015	–	–	–	–	–	0,3493	0	0,2969	0	0	0	0	0	0	0	0	0	0	
39:15:142016	–	–	–	–	–	0	0	0	0	0	0	0	0,1255	0,1255	0,1867	0,1867	0,1867	0,1867	
39:15:142023	–	–	–	–	–	0	0	0	0	0	0,137	0,137	0	0,548	0,685	0,685	0,685	0,685	
39:15:142025	–	–	–	–	–	0,6306	0	0	1,8328	0,9679	0,2055	0,2055	0,548	0,685	0,685	0,6165	0,685	0,685	
39:15:150525	–	–	–	–	–	0	0,3713	0,2055	0	0,137	0,137	0,137	0,137	0,137	0,137	0,137	0,137	0,137	
39:15:150708	–	–	–	–	–	0	0,0301	0	0	0	0	0	0	0	0	0	0	0	
39:15:150801	–	–	–	–	–	0	0,6353	0,4853	0	0	0	0	0	0	0	0	0	0	
39:15:150808	–	–	–	–	–	0	0,0645	0	0	0	0	0	0	0	0	0	0	0	

Наименование / Кадастровый квартал	Ретроспективный период						Перспективный период											
	2018 г.	2019 г.	2020 г.	2021 г.	2022 г.	2023 г.	2024 г.	2025 г.	2026 г.	2027 г.	2028 г.	2029 г.	2030 г.	2031 г.	2032 г.	2033 г.	2034 г.	2035 г.
39:15:150825	–	–	–	–	–	0	0,0411	0	0	0	0	0	0	0	0	0	0	0
39:15:150839	–	–	–	–	–	0	0	0,0272	0	0	0	0	0	0	0	0	0	0
39:15:150840	–	–	–	–	–	0,1108	0	0,1964	0	0,0959	0,0959	0,0959	0,0959	0,0959	0,0959	0,0959	0,137	0,137
39:15:150852	–	–	–	–	–	0	0	0	0	0,2687	0	0	0	0	0	0	0	0
39:15:150909	–	–	–	–	–	0	0	0	0	0	0	0,822	0,4846	0,4846	0,4846	0,4846	0,4846	0,822
39:15:151103	–	–	–	–	–	0	0	0,2055	0	0,2288	0	0	0	0	0	0	0	0
39:15:151305	–	–	–	–	–	0	0,1425	0	0	0	0	0	0	0	0	0	0	0

Снижение тепловой нагрузки на отопление и вентиляцию в сносимых зданиях на каждом этапе в каждом элементе территориального деления представлено в таблице 4.1.4.

Таблица 4.1.4. Снижение тепловой нагрузки на отопление и вентиляцию в сносимых зданиях на период разработки Схемы теплоснабжения

Наименование / Кадастровый квартал	Ретроспективный период						Перспективный период											
	2018 г.	2019 г.	2020 г.	2021 г.	2022 г.	2023 г.	2024 г.	2025 г.	2026 г.	2027 г.	2028 г.	2029 г.	2030 г.	2031 г.	2032 г.	2033 г.	2034 г.	2035 г.
Снижение тепловой нагрузки на отопление и вент. в сносимых зданиях, Гкал/ч	–	–	–	–	-0,46	-0,2655	-0,9475	0	0	0	0	0	0	0	0	0	0	0
накопительным итогом:																		
Всего по городскому округу, Гкал/ч	–	–	–	–	-0,46	-0,7255	-1,673	-1,673	-1,673	-1,673	-1,673	-1,673	-1,673	-1,673	-1,673	-1,673	-1,673	-1,673
Снижение по кадастровым кварталам:																		
39:15:110408	–	–	–	–	–	0	-0,0248	0	0	0	0	0	0	0	0	0	0	0
39:15:110643	–	–	–	–	–	0	-0,155	0	0	0	0	0	0	0	0	0	0	0
39:15:110833	–	–	–	–	–	-0,0367	0	0	0	0	0	0	0	0	0	0	0	0
39:15:110834	–	–	–	–	–	0	-0,0092	0	0	0	0	0	0	0	0	0	0	0
39:15:120315	–	–	–	–	–	0	-0,0104	0	0	0	0	0	0	0	0	0	0	0
39:15:121008	–	–	–	–	–	-0,0078	0	0	0	0	0	0	0	0	0	0	0	0
39:15:121023	–	–	–	–	–	0	-0,0337	0	0	0	0	0	0	0	0	0	0	0
39:15:130406	–	–	–	–	–	-0,0172	0	0	0	0	0	0	0	0	0	0	0	0
39:15:130414	–	–	–	–	–	-0,0373	0	0	0	0	0	0	0	0	0	0	0	0
39:15:130508	–	–	–	–	–	-0,0232	0	0	0	0	0	0	0	0	0	0	0	0
39:15:130908	–	–	–	–	–	-0,0111	0	0	0	0	0	0	0	0	0	0	0	0
39:15:131802	–	–	–	–	–	0	-0,0491	0	0	0	0	0	0	0	0	0	0	0
39:15:131924	–	–	–	–	–	-0,0124	0	0	0	0	0	0	0	0	0	0	0	0
39:15:132506	–	–	–	–	–	0	-0,0993	0	0	0	0	0	0	0	0	0	0	0
39:15:133212	–	–	–	–	–	-0,0136	0	0	0	0	0	0	0	0	0	0	0	0

Наименование / Кадастровый квартал	Ретроспективный период						Перспективный период											
	2018 г.	2019 г.	2020 г.	2021 г.	2022 г.	2023 г.	2024 г.	2025 г.	2026 г.	2027 г.	2028 г.	2029 г.	2030 г.	2031 г.	2032 г.	2033 г.	2034 г.	2035 г.
39:15:141605	–	–	–	–	–	-0,0136	0	0	0	0	0	0	0	0	0	0	0	0
39:15:141607	–	–	–	–	–	-0,0112	0	0	0	0	0	0	0	0	0	0	0	0
39:15:141612	–	–	–	–	–	-0,0447	0	0	0	0	0	0	0	0	0	0	0	0
39:15:142010	–	–	–	–	–	-0,0182	-0,0136	0	0	0	0	0	0	0	0	0	0	0
39:15:150401	–	–	–	–	–	0	-0,0241	0	0	0	0	0	0	0	0	0	0	0
39:15:150403	–	–	–	–	–	0	-0,0981	0	0	0	0	0	0	0	0	0	0	0
39:15:150807	–	–	–	–	–	0	-0,0976	0	0	0	0	0	0	0	0	0	0	0
39:15:150817	–	–	–	–	–	-0,0185	0	0	0	0	0	0	0	0	0	0	0	0
39:15:120312	–	–	–	–	–	0	-0,0082	0	0	0	0	0	0	0	0	0	0	0
39:15:121011	–	–	–	–	–	0	-0,0496	0	0	0	0	0	0	0	0	0	0	0
39:15:132530	–	–	–	–	–	0	-0,066	0	0	0	0	0	0	0	0	0	0	0
39:15:142003	–	–	–	–	–	0	-0,0087	0	0	0	0	0	0	0	0	0	0	0
39:15:150508	–	–	–	–	–	0	-0,069	0	0	0	0	0	0	0	0	0	0	0
39:15:111509	–	–	–	–	–	0	-0,0447	0	0	0	0	0	0	0	0	0	0	0
39:15:110703	–	–	–	–	–	0	-0,0166	0	0	0	0	0	0	0	0	0	0	0
39:15:111814	–	–	–	–	–	0	-0,0065	0	0	0	0	0	0	0	0	0	0	0
39:15:150405	–	–	–	–	–	0	-0,0287	0	0	0	0	0	0	0	0	0	0	0
39:15:133211	–	–	–	–	–	0	-0,0055	0	0	0	0	0	0	0	0	0	0	0
39:15:120814	–	–	–	–	–	0	-0,006	0	0	0	0	0	0	0	0	0	0	0
39:15:150910	–	–	–	–	–	0	-0,0231	0	0	0	0	0	0	0	0	0	0	0

Снижение тепловой нагрузки на ГВС в сносимых зданиях на каждом этапе в каждом элементе территориального деления представлено в таблице 4.1.5.

Таблица 4.1.5. Снижение тепловой нагрузки на ГВС в сносимых зданиях на период разработки Схемы теплоснабжения

Наименование / Кадастровый квартал	Ретроспективный период						Перспективный период											
	2018 г.	2019 г.	2020 г.	2021 г.	2022 г.	2023 г.	2024 г.	2025 г.	2026 г.	2027 г.	2028 г.	2029 г.	2030 г.	2031 г.	2032 г.	2033 г.	2034 г.	2035 г.
Снижение тепловой нагрузки на ГВС в сносимых зданиях, Гкал/ч	–	–	–	–	-0,05	-	-0,1487	0	0	0	0	0	0	0	0	0	0	0
накопительным итогом:						0,0416												
Всего по городскому округу, Гкал/ч	–	–	–	–	-0,05	-	-0,2403	-0,2403	-0,2403	-0,2403	-0,2403	-0,2403	-0,2403	-0,2403	-0,2403	-0,2403	-0,2403	-0,2403
Снижение по кадастровым кварталам:						0,0916												
39:15:110408	–	–	–	–	–	0	-0,0039	0	0	0	0	0	0	0	0	0	0	0
39:15:110643	–	–	–	–	–	0	-0,0244	0	0	0	0	0	0	0	0	0	0	0

Наименование / Ка- дастровый квартал	Ретроспективный период						Перспективный период											
	2018 г.	2019 г.	2020 г.	2021 г.	2022 г.	2023 г.	2024 г.	2025 г.	2026 г.	2027 г.	2028 г.	2029 г.	2030 г.	2031 г.	2032 г.	2033 г.	2034 г.	2035 г.
39:15:110833	–	–	–	–	–	- 0,0058	0	0	0	0	0	0	0	0	0	0	0	0
39:15:110834	–	–	–	–	–	0	-0,0014	0	0	0	0	0	0	0	0	0	0	0
39:15:120315	–	–	–	–	–	0	-0,0016	0	0	0	0	0	0	0	0	0	0	0
39:15:121008	–	–	–	–	–	- 0,0012	0	0	0	0	0	0	0	0	0	0	0	0
39:15:121023	–	–	–	–	–	0	-0,0053	0	0	0	0	0	0	0	0	0	0	0
39:15:130406	–	–	–	–	–	- 0,0027	0	0	0	0	0	0	0	0	0	0	0	0
39:15:130414	–	–	–	–	–	- 0,0059	0	0	0	0	0	0	0	0	0	0	0	0
39:15:130508	–	–	–	–	–	- 0,0036	0	0	0	0	0	0	0	0	0	0	0	0
39:15:130908	–	–	–	–	–	- 0,0017	0	0	0	0	0	0	0	0	0	0	0	0
39:15:131802	–	–	–	–	–	0	-0,0077	0	0	0	0	0	0	0	0	0	0	0
39:15:131924	–	–	–	–	–	- 0,0019	0	0	0	0	0	0	0	0	0	0	0	0
39:15:132506	–	–	–	–	–	0	-0,0156	0	0	0	0	0	0	0	0	0	0	0
39:15:133212	–	–	–	–	–	- 0,0021	0	0	0	0	0	0	0	0	0	0	0	0
39:15:141605	–	–	–	–	–	- 0,0021	0	0	0	0	0	0	0	0	0	0	0	0
39:15:141607	–	–	–	–	–	- 0,0018	0	0	0	0	0	0	0	0	0	0	0	0
39:15:141612	–	–	–	–	–	-0,007	0	0	0	0	0	0	0	0	0	0	0	0
39:15:142010	–	–	–	–	–	- 0,0029	-0,0021	0	0	0	0	0	0	0	0	0	0	0
39:15:150401	–	–	–	–	–	0	-0,0038	0	0	0	0	0	0	0	0	0	0	0
39:15:150403	–	–	–	–	–	0	-0,0154	0	0	0	0	0	0	0	0	0	0	0
39:15:150807	–	–	–	–	–	0	-0,0153	0	0	0	0	0	0	0	0	0	0	0
39:15:150817	–	–	–	–	–	- 0,0029	0	0	0	0	0	0	0	0	0	0	0	0
39:15:120312	–	–	–	–	–	0	-0,0013	0	0	0	0	0	0	0	0	0	0	0
39:15:121011	–	–	–	–	–	0	-0,0078	0	0	0	0	0	0	0	0	0	0	0
39:15:132530	–	–	–	–	–	0	-0,0104	0	0	0	0	0	0	0	0	0	0	0
39:15:142003	–	–	–	–	–	0	-0,0014	0	0	0	0	0	0	0	0	0	0	0
39:15:150508	–	–	–	–	–	0	-0,0108	0	0	0	0	0	0	0	0	0	0	0
39:15:111509	–	–	–	–	–	0	-0,007	0	0	0	0	0	0	0	0	0	0	0
39:15:110703	–	–	–	–	–	0	-0,0026	0	0	0	0	0	0	0	0	0	0	0
39:15:111814	–	–	–	–	–	0	-0,001	0	0	0	0	0	0	0	0	0	0	0

Наименование / Кадастровый квартал	Ретроспективный период						Перспективный период											
	2018 г.	2019 г.	2020 г.	2021 г.	2022 г.	2023 г.	2024 г.	2025 г.	2026 г.	2027 г.	2028 г.	2029 г.	2030 г.	2031 г.	2032 г.	2033 г.	2034 г.	2035 г.
39:15:150405	–	–	–	–	–	0	-0,0045	0	0	0	0	0	0	0	0	0	0	0
39:15:133211	–	–	–	–	–	0	-0,0009	0	0	0	0	0	0	0	0	0	0	0
39:15:120814	–	–	–	–	–	0	-0,0009	0	0	0	0	0	0	0	0	0	0	0
39:15:150910	–	–	–	–	–	0	-0,0036	0	0	0	0	0	0	0	0	0	0	0

Прирост тепловой нагрузки на отопление и вентиляцию в проектируемых зданиях общественно-делового и производственного фонда на каждом этапе в каждом элементе территориального деления представлен в таблице 4.1.6.

Таблица 4.1.6. Прирост тепловой нагрузки на отопление и вентиляцию в проектируемых зданиях общественно-делового и производственного фонда на период разработки Схемы теплоснабжения

Наименование / Кадастровый квартал	Ретроспективный период						Перспективный период											
	2018 г.	2019 г.	2020 г.	2021 г.	2022 г.	2023 г.	2024 г.	2025 г.	2026 г.	2027 г.	2028 г.	2029 г.	2030 г.	2031 г.	2032 г.	2033 г.	2034 г.	2035 г.
Прирост тепловой нагрузки на отопление и вент. в О/Д и производственном фонде, Гкал/ч	–	–	–	–	6,22	2,00	12,21	7,34	8,92	5,07	1,92	2,40	2,18	1,56	1,12	1,23	1,34	0,66
Прирост накопительным итогом, Гкал/ч	–	–	–	–	6,22	8,22	20,43	27,77	36,69	41,76	43,68	46,08	48,26	49,82	50,94	52,17	53,50	54,16
Прирост по кадастровым кварталам:																		
39:15:110504	–	–	–	–	–	0	0,0336	0	0	0,21	0	0	0	0	0	0	0,08	0
39:15:110607	–	–	–	–	–	0	0	0	0	0	0	0	0	0	0	0	0	0
39:15:110633						0	1,2776	0	0	0	0	0	0	0	0	0	0	0
39:15:110834	–	–	–	–	–	0	0,0588	0	0	0,028	0	0	0	0	0	0	0	0
39:15:110905	–	–	–	–	–	0	0	0	0	0	0	0	0	0	0	0	0	0
39:15:111008	–	–	–	–	–	0	0	0	0	0	0	0	0	0	0	0	0	0
39:15:111012	–	–	–	–	–	0	0	0,21	0	0	0	0	0	0	0	0	0	0
39:15:111016	–	–	–	–	–	0	0	0	0	0	0	0	0	0	0	0	0	0
39:15:111106	–	–	–	–	–	0	0	0	0	0	0	0	0	0	0	0	0	0
39:15:111402	–	–	–	–	–	0	0	0	0	0	0	0	0	0	0	0	0	0
39:15:111501	–	–	–	–	–	0	0	0	0	0	0	0	0	0	0	0	0	0
39:15:111502	–	–	–	–	–	0,253	0	0	0	0	0	0	0	0	0	0	0	0
39:15:120306	–	–	–	–	–	0	0,5333	0,08	0	0	0	0	0	0	0	0	0	0
39:15:120307	–	–	–	–	–	0	0	0	0	0	0	0	0	0	0	0	0	0
39:15:120311	–	–	–	–	–	0	0	0	0	0,254	0,138	0	0	0	0	0	0	0
39:15:120320	–	–	–	–	–	0	0	0	0	0	0	0	0	0	0	0	0	0
39:15:120322	–	–	–	–	–	0	0	0	0	0	0	0	0	0	0,031	0	0	0
39:15:120814	–	–	–	–	–	0	0	0	0	0,058	0,252	0,052	0	0	0	0	0	0

Наименование / Кадастровый квартал	Ретроспективный период						Перспективный период											
	2018 г.	2019 г.	2020 г.	2021 г.	2022 г.	2023 г.	2024 г.	2025 г.	2026 г.	2027 г.	2028 г.	2029 г.	2030 г.	2031 г.	2032 г.	2033 г.	2034 г.	2035 г.
39:15:120907	–	–	–	–	–	0	0	0	0	0	0	0	0	0	0,013	0	0	0
39:15:121042	–	–	–	–	–	0	0	0	0	0	0	0	0	0	0	0	0	0
39:15:121305	–	–	–	–	–	0	0	0	0	0	0	0	0	0	0	0	0	0
39:15:121538	–	–	–	–	–	0	0	0,0377	0	0	0	0	0	0	0	0	0	0
39:15:130303	–	–	–	–	–	0	0	0	0	0	0	0	0	0,175	0	0	0	0
39:15:130806	–	–	–	–	–	0	0	0	0	0	0	0	0	0	0,126	0	0	0
39:15:131007	–	–	–	–	–	0	0	0	0	0	0	0	0	0	0	0	0	0
39:15:131501	–	–	–	–	–	0	0	0	0	0	0	0	0	0	0	0	0	0
39:15:131503	–	–	–	–	–	0	0	0	0	0	0	0	0	0	0	0	0	0
39:15:131604	–	–	–	–	–	0	0	0	0	0	0	0	0	0	0	0	0	0
39:15:131703	–	–	–	–	–	0	0	0	0	0	0	0	0	0	0	0	0	0
39:15:131821	–	–	–	–	–	0	0	0	0	0	0	0	0	0	0	0	0	0
39:15:131913	–	–	–	–	–	0	0	0,296	0	0	0	0,7	0	0,175	0	0	0	0
39:15:132001	–	–	–	–	–	0	0,294	0	0	0	0	0	0	0	0	0	0	0
39:15:132309	–	–	–	–	–	0	0	0	0	0	0	0	0	0	0	0	0	0
39:15:132322	–	–	–	–	–	0	0	0	0	0	0	0	0	0	0	0	0	0
39:15:132325	–	–	–	–	–	0	0	0	0	0	0	0	0	0	0	0	0	0
39:15:132332	–	–	–	–	–	0	0,4189	0	0	0	0	0	0	0	0	0	0	0
39:15:132605	–	–	–	–	–	0	0	0,078	0	0	0	0	0	0	0	0	0	0
39:15:132606	–	–	–	–	–	0	0	0	0	0	0	0	0	0	0,145	0	0	0
39:15:132609	–	–	–	–	–	0	0	0	0	0	0	0	0	0	0	0	0	0
39:15:132901	–	–	–	–	–	0	0,21	0	0	0	0	0,252	0	0	0	0	0	0
39:15:133009	–	–	–	–	–	0	0	0	0	0	0	0	0	0	0,807	0,914	1,066	0
39:15:133211	–	–	–	–	–	0	6,439	4,2564	6,5014	3,691	0,436	0	0	0	0	0	0	0
39:15:133302	–	–	–	–	–	0	0	0	0,168	0	0	0	0	0	0	0	0	0
39:15:140302	–	–	–	–	–	0	0	0	0	0	0	0	0	0	0	0	0	0
39:15:140422	–	–	–	–	–	0	0	0	0	0	0	0	0	0	0	0	0	0
39:15:140502	–	–	–	–	–	0	0	0	0	0	0	0	0,875	0	0	0	0	0
39:15:140504	–	–	–	–	–	0	0	0	0	0	0	0	0	0	0	0	0	0,35
39:15:140505	–	–	–	–	–	0	0	0,42	0,63	0	0	0	0	0	0	0	0	0
39:15:140506	–	–	–	–	–	0	0	0	0	0	0	0	0	0	0	0	0	0
39:15:140507	–	–	–	–	–	0	0	0	0	0	0	0	0	0	0	0	0	0
39:15:140603	–	–	–	–	–	0	0,252	0	0	0	0	0	0	0	0	0	0	0
39:15:140904	–	–	–	–	–	0	0	0	0	0	0	0	0	0	0	0,14	0	0
39:15:140909	–	–	–	–	–	0	0,4911	0	0	0	0	0	0	0	0	0	0	0
39:15:140924	–	–	–	–	–	0	0	0	0	0,349	0,383	0,146	0,083	0	0	0	0	0
39:15:141717	–	–	–	–	–	0,0615	0,8218	0	0	0	0	0	0	0	0	0	0	0
39:15:141804	–	–	–	–	–	0	0,2822	0	0	0	0	0	0	0	0	0	0	0
39:15:141902	–	–	–	–	–	0	0	0	0,306	0	0	0	0	0	0	0	0	0

Наименование / Кадастровый квартал	Ретроспективный период						Перспективный период											
	2018 г.	2019 г.	2020 г.	2021 г.	2022 г.	2023 г.	2024 г.	2025 г.	2026 г.	2027 г.	2028 г.	2029 г.	2030 г.	2031 г.	2032 г.	2033 г.	2034 г.	2035 г.
39:15:142016	–	–	–	–	–	0	0	0,173	0	0	0	0	0	0	0	0	0,101	0,095
39:15:142023	–	–	–	–	–	0	0	0	0	0	0	0	0	0,35	0	0,175	0	0
39:15:142025	–	–	–	–	–	0	0	0	0,336	0	0,7	0,7	0,7	0,7	0	0	0	0
39:15:150405	–	–	–	–	–	0	0	0	0	0	0	0	0	0	0	0	0	0
39:15:150502	–	–	–	–	–	0,0629	0	0	0	0	0	0	0	0	0	0	0	0
39:15:150525	–	–	–	–	–	0	0	0,0626	0	0	0	0	0	0	0	0	0	0
39:15:150801	–	–	–	–	–	0	0	0,166	0	0	0	0	0	0	0	0	0	0
39:15:150809	–	–	–	–	–	0	0	0	0	0	0	0	0	0	0	0	0	0
39:15:150824	–	–	–	–	–	0	0	0	0	0	0	0	0	0	0	0	0	0
39:15:150846	–	–	–	–	–	0,0607	0	0	0	0	0	0	0	0	0	0	0	0
39:15:150849	–	–	–	–	–	0	0	0,415	0	0	0	0	0	0	0	0	0	0
39:15:150905	–	–	–	–	–	0	0	0	0	0	0	0	0	0	0	0	0,088	0,214
39:15:150909	–	–	–	–	–	0	0,7418	0,127	0	0,115	0	0	0	0	0	0	0	0
39:15:151101	–	–	–	–	–	0	0	0,445	0,98	0,367	0,009	0,547	0,523	0,155	0	0	0	0
39:15:151305	–	–	–	–	–	0	0,2671	0,578	0	0	0	0	0	0	0	0	0	0
39:15:151401	–	–	–	–	–	0	0,084	0	0	0	0	0	0	0	0	0	0	0
39:15:150851	–	–	–	–	–	0,0084	0	0	0	0	0	0	0	0	0	0	0	0
39:15:132327	–	–	–	–	–	0,0565	0	0	0	0	0	0	0	0	0	0	0	0
39:15:111603	–	–	–	–	–	0,0649	0	0	0	0	0	0	0	0	0	0	0	0
39:15:130804	–	–	–	–	–	0,0211	0	0	0	0	0	0	0	0	0	0	0	0
39:15:130410	–	–	–	–	–	0,0178	0	0	0	0	0	0	0	0	0	0	0	0
39:15:131933	–	–	–	–	–	0,0272	0	0	0	0	0	0	0	0	0	0	0	0
39:15:150521	–	–	–	–	–	0,0074	0	0	0	0	0	0	0	0	0	0	0	0
39:15:130910	–	–	–	–	–	0,0458	0	0	0	0	0	0	0	0	0	0	0	0
39:15:120722	–	–	–	–	–	0,0585	0	0	0	0	0	0	0	0	0	0	0	0
39:15:133202	–	–	–	–	–	0,0141	0	0	0	0	0	0	0	0	0	0	0	0
39:15:000000	–	–	–	–	–	1,0577	0	0	0	0	0	0	0	0	0	0	0	0
39:15:121032	–	–	–	–	–	0,0231	0	0	0	0	0	0	0	0	0	0	0	0
39:15:120702	–	–	–	–	–	0,0087	0	0	0	0	0	0	0	0	0	0	0	0
39:15:130910	–	–	–	–	–	0,0509	0	0	0	0	0	0	0	0	0	0	0	0
39:15:141622	–	–	–	–	–	0,0035	0	0	0	0	0	0	0	0	0	0	0	0
39:15:150830	–	–	–	–	–	0,0192	0	0	0	0	0	0	0	0	0	0	0	0
39:15:110703	–	–	–	–	–	0,0176	0	0	0	0	0	0	0	0	0	0	0	0
39:15:110602	–	–	–	–	–	0,0611	0	0	0	0	0	0	0	0	0	0	0	0

Прирост тепловой нагрузки на ГВС в проектируемых зданиях общественно-делового и производственного фонда на каждом этапе в каждом элементе территориального деления представлен в таблице 4.1.7.

Таблица 4.1.7. Прирост тепловой нагрузки на ГВС в проектируемых зданиях общественно-делового и производственного фонда на период разработки Схемы теплоснабжения

Наименование / Кадастровый квартал	Ретроспективный период						Перспективный период											
	2018 г.	2019 г.	2020 г.	2021 г.	2022 г.	2023 г.	2024 г.	2025 г.	2026 г.	2027 г.	2028 г.	2029 г.	2030 г.	2031 г.	2032 г.	2033 г.	2034 г.	2035 г.
Прирост тепловой нагрузки на ГВС в О/Д и производственном фонде, Гкал/ч	–	–	–	–	0,82	0,58	3,55	0,62	0,74	0,40	0,46	0,77	0,56	0,51	0,13	0,12	0,14	0,26
Прирост накопительным итогом, Гкал/ч	–	–	–	–	0,82	1,40	4,95	5,56	6,30	6,70	7,16	7,93	8,49	9,00	9,13	9,25	9,39	9,65
Прирост по кадастровым кварталам:																		
39:15:110504	–	–	–	–	–	0	0,0098	0	0	0,013	0	0	0	0	0	0	0,01	0
39:15:110607						0	0	0	0	0	0	0	0	0	0	0	0	0
39:15:110633	–	–	–	–	–	0	0,3711	0	0	0	0	0	0	0	0	0	0	0
39:15:110834	–	–	–	–	–	0	0,0171	0	0	0,002	0	0	0	0	0	0	0	0
39:15:110905	–	–	–	–	–	0	0	0	0	0	0	0	0	0	0	0	0	0
39:15:111008	–	–	–	–	–	0	0	0	0	0	0	0	0	0	0	0	0	0
39:15:111012	–	–	–	–	–	0	0	0,014	0	0	0	0	0	0	0	0	0	0
39:15:111016	–	–	–	–	–	0	0	0	0	0	0	0	0	0	0	0	0	0
39:15:111106	–	–	–	–	–	0	0	0	0	0	0	0	0	0	0	0	0	0
39:15:111402	–	–	–	–	–	0	0	0	0	0	0	0	0	0	0	0	0	0
39:15:111501	–	–	–	–	–	0	0	0	0	0	0	0	0	0	0	0	0	0
39:15:111502	–	–	–	–	–	0,0735	0	0	0	0	0	0	0	0	0	0	0	0
39:15:120306	–	–	–	–	–	0	0,1549	0,0122	0	0	0	0	0	0	0	0	0	0
39:15:120307	–	–	–	–	–	0	0	0	0	0	0	0	0	0	0	0	0	0
39:15:120311	–	–	–	–	–	0	0	0	0	0,032	0,007	0	0	0	0	0	0	0
39:15:120320	–	–	–	–	–	0	0	0	0	0	0	0	0	0	0	0	0	0
39:15:120322	–	–	–	–	–	0	0	0	0	0	0	0	0	0	0,014	0	0	0
39:15:120814	–	–	–	–	–	0	0	0	0	0,027	0,145	0,032	0	0	0	0	0	0
39:15:120907	–	–	–	–	–	0	0	0	0	0	0	0	0	0	0,011	0	0	0
39:15:121042	–	–	–	–	–	0	0	0	0	0	0	0	0	0	0	0	0	0
39:15:121305	–	–	–	–	–	0	0	0	0	0	0	0	0	0	0	0	0	0
39:15:121538	–	–	–	–	–	0	0	0	0	0	0	0	0	0	0	0	0	0
39:15:130303	–	–	–	–	–	0	0	0	0	0	0	0	0	0,061	0	0	0	0
39:15:130806	–	–	–	–	–	0	0	0	0	0	0	0	0	0	0,049	0	0	0
39:15:131007	–	–	–	–	–	0	0	0	0	0	0	0	0	0	0	0	0	0
39:15:131501	–	–	–	–	–	0	0	0	0	0	0	0	0	0	0	0	0	0
39:15:131503	–	–	–	–	–	0	0	0	0	0	0	0	0	0	0	0	0	0
39:15:131604	–	–	–	–	–	0	0	0	0	0	0	0	0	0	0	0	0	0
39:15:131703	–	–	–	–	–	0	0	0	0	0	0	0	0	0	0	0	0	0
39:15:131821	–	–	–	–	–	0	0	0	0	0	0	0	0	0	0	0	0	0

Наименование / Ка- дастровый квартал	Ретроспективный период						Перспективный период											
	2018 г.	2019 г.	2020 г.	2021 г.	2022 г.	2023 г.	2024 г.	2025 г.	2026 г.	2027 г.	2028 г.	2029 г.	2030 г.	2031 г.	2032 г.	2033 г.	2034 г.	2035 г.
39:15:131913	–	–	–	–	–	0	0	0,035	0	0	0	0,244	0	0,061	0	0	0	0
39:15:132001	–	–	–	–	–	0	0,0854	0	0	0	0	0	0	0	0	0	0	0
39:15:132309	–	–	–	–	–	0	0	0	0	0	0	0	0	0	0	0	0	0
39:15:132322	–	–	–	–	–	0	0	0	0	0	0	0	0	0	0	0	0	0
39:15:132325	–	–	–	–	–	0	0	0	0	0	0	0	0	0	0	0	0	0
39:15:132332	–	–	–	–	–	0	0,1217	0	0	0	0	0	0	0	0	0	0	0
39:15:132605	–	–	–	–	–	0	0	0,04	0	0	0	0	0	0	0	0	0	0
39:15:132606	–	–	–	–	–	0	0	0	0	0	0	0	0	0	0,009	0	0	0
39:15:132609	–	–	–	–	–	0	0	0	0	0	0	0	0	0	0	0	0	0
39:15:132901	–	–	–	–	–	0	0,061	0	0	0	0	0,123	0	0	0	0	0	0
39:15:133009	–	–	–	–	–	0	0	0	0	0	0	0	0	0	0,045	0,045	0,053	0
39:15:133211	–	–	–	–	–	0	1,8704	0,2342	0,3622	0,188	0,024	0	0	0	0	0	0	0
39:15:133302	–	–	–	–	–	0	0	0	0,0488	0	0	0	0	0	0	0	0	0
39:15:140302	–	–	–	–	–	0	0	0	0	0	0	0	0	0	0	0	0	0
39:15:140422	–	–	–	–	–	0	0	0	0	0	0	0	0	0	0	0	0	0
39:15:140502	–	–	–	–	–	0	0	0	0	0	0	0	0,305	0	0	0	0	0
39:15:140504	–	–	–	–	–	0	0	0	0	0	0	0	0	0	0	0	0	0,122
39:15:140505	–	–	–	–	–	0	0	0,122	0,183	0	0	0	0	0	0	0	0	0
39:15:140506	–	–	–	–	–	0	0	0	0	0	0	0	0	0	0	0	0	0
39:15:140507	–	–	–	–	–	0	0	0	0	0	0	0	0	0	0	0	0	0
39:15:140603	–	–	–	–	–	0	0,0732	0	0	0	0	0	0	0	0	0	0	0
39:15:140904	–	–	–	–	–	0	0	0	0	0	0	0	0	0	0	0,018	0	0
39:15:140909	–	–	–	–	–	0	0,1426	0	0	0	0	0	0	0	0	0	0	0
39:15:140924	–	–	–	–	–	0	0	0	0	0,043	0,026	0,048	0,005	0	0	0	0	0
39:15:141717	–	–	–	–	–	0,0179	0,2387	0	0	0	0	0	0	0	0	0	0	0
39:15:141804	–	–	–	–	–	0	0,082	0	0	0	0	0	0	0	0	0	0	0
39:15:141902	–	–	–	–	–	0	0	0	0	0	0	0	0	0	0	0	0	0
39:15:142016	–	–	–	–	–	0	0	0,02	0	0	0	0	0	0	0	0	0,039	0,037
39:15:142023	–	–	–	–	–	0	0	0	0	0	0	0	0	0,122	0	0,061	0	0
39:15:142025	–	–	–	–	–	0	0	0	0,0976	0	0,244	0,244	0,244	0,244	0	0	0	0
39:15:150405	–	–	–	–	–	0	0	0	0	0	0	0	0	0	0	0	0	0
39:15:150502	–	–	–	–	–	0,0183	0	0	0	0	0	0	0	0	0	0	0	0
39:15:150525	–	–	–	–	–	0	0	0,0182	0	0	0	0	0	0	0	0	0	0
39:15:150801	–	–	–	–	–	0	0	0,0488	0	0	0	0	0	0	0	0	0	0
39:15:150809	–	–	–	–	–	0	0	0	0	0	0	0	0	0	0	0	0	0
39:15:150824	–	–	–	–	–	0	0	0	0	0	0	0	0	0	0	0	0	0
39:15:150846	–	–	–	–	–	0,0176	0	0	0	0	0	0	0	0	0	0	0	0
39:15:150849	–	–	–	–	–	0	0	0,0081	0	0	0	0	0	0	0	0	0	0
39:15:150905	–	–	–	–	–	0	0	0	0	0	0	0	0	0	0	0	0,034	0,105

Наименование / Ка- дастровый квартал	Ретроспективный период						Перспективный период											
	2018 г.	2019 г.	2020 г.	2021 г.	2022 г.	2023 г.	2024 г.	2025 г.	2026 г.	2027 г.	2028 г.	2029 г.	2030 г.	2031 г.	2032 г.	2033 г.	2034 г.	2035 г.
39:15:150909	–	–	–	–	–	0	0,2155	0,016	0	0,039	0	0	0	0	0	0	0	0
39:15:151101	–	–	–	–	–	0	0	0,012	0,05	0,052	0,015	0,081	0,006	0,018	0	0	0	0
39:15:151305	–	–	–	–	–	0	0,0776	0,035	0	0	0	0	0	0	0	0	0	0
39:15:151401	–	–	–	–	–	0	0,0244	0	0	0	0	0	0	0	0	0	0	0
39:15:150851	–	–	–	–	–	0,0024	0	0	0	0	0	0	0	0	0	0	0	0
39:15:132327	–	–	–	–	–	0,0164	0	0	0	0	0	0	0	0	0	0	0	0
39:15:111603	–	–	–	–	–	0,0188	0	0	0	0	0	0	0	0	0	0	0	0
39:15:130804	–	–	–	–	–	0,0061	0	0	0	0	0	0	0	0	0	0	0	0
39:15:130410	–	–	–	–	–	0,0052	0	0	0	0	0	0	0	0	0	0	0	0
39:15:131933	–	–	–	–	–	0,0079	0	0	0	0	0	0	0	0	0	0	0	0
39:15:150521	–	–	–	–	–	0,0022	0	0	0	0	0	0	0	0	0	0	0	0
39:15:130910	–	–	–	–	–	0,0133	0	0	0	0	0	0	0	0	0	0	0	0
39:15:120722	–	–	–	–	–	0,017	0	0	0	0	0	0	0	0	0	0	0	0
39:15:133202	–	–	–	–	–	0,0041	0	0	0	0	0	0	0	0	0	0	0	0
39:15:000000	–	–	–	–	–	0,3072	0	0	0	0	0	0	0	0	0	0	0	0
39:15:121032	–	–	–	–	–	0,0067	0	0	0	0	0	0	0	0	0	0	0	0
39:15:120702	–	–	–	–	–	0,0025	0	0	0	0	0	0	0	0	0	0	0	0
39:15:130910	–	–	–	–	–	0,0148	0	0	0	0	0	0	0	0	0	0	0	0
39:15:141622	–	–	–	–	–	0,001	0	0	0	0	0	0	0	0	0	0	0	0
39:15:150830	–	–	–	–	–	0,0056	0	0	0	0	0	0	0	0	0	0	0	0
39:15:110703	–	–	–	–	–	0,0051	0	0	0	0	0	0	0	0	0	0	0	0
39:15:110602	–	–	–	–	–	0,0177	0	0	0	0	0	0	0	0	0	0	0	0

Общий прирост тепловой нагрузки на отопление, вентиляцию и ГВС в проектируемых и сносимых жилых, общественно-деловых и производственных зданиях на каждом этапе в каждом элементе территориального деления представлен в таблице 4.1.8.

Таблица 4.1.8. Общий прирост тепловой нагрузки на отопление, вентиляцию и ГВС в проектируемых и сносимых жилых, общественно-деловых и производственных зданиях на период разработки Схемы теплоснабжения

Наименование / Кадастровый квартал	Ретроспективный период						Перспективный период											
	2018 г.	2019 г.	2020 г.	2021 г.	2022 г.	2023 г.	2024 г.	2025 г.	2026 г.	2027 г.	2028 г.	2029 г.	2030 г.	2031 г.	2032 г.	2033 г.	2034 г.	2035 г.
Общий прирост тепловой нагрузки на отоп- ление, вент. и ГВС, Гкал/ч	23,42	23,04	29,7	22,24	36,42	23,78	49,94	29,87	26,04	22,71	19,10	17,39	16,55	15,28	14,55	13,49	13,35	11,03
в том числе:																		
отопление и вен- тиляция, Гкал/ч	17,31	16,9	21,6	15,27	26,61	15,39	33,65	21,18	19,40	15,83	12,02	11,15	11,38	10,14	9,73	9,00	8,97	6,69
ГВС, Гкал/ч	6,11	6,14	8,1	6,97	9,81	8,40	16,29	8,70	6,64	6,87	7,09	6,24	5,17	5,14	4,82	4,49	4,38	4,34
накопительным итогом:																		
Всего по город- скому округу, Гкал/ч	23,42	46,5	76,2	98,4	134,8	158,58	208,53	238,40	264,44	287,14	306,25	323,64	340,20	355,48	370,03	383,52	396,86	407,90
Прирост по ка- дастровым квар- талам:																		
39:15:110504	—	—	—	—	—	0	0,2384	0	0	0,223	0	0	0	0	0	0	0,09	0
39:15:110604	—	—	—	—	—	0,1152	0	0	0	0	0	0	0	0	0	0	0	0
39:15:110631						0	0,5615	0,6015	0	0	0	0	0	0	0	0	0	0
39:15:110633	—	—	—	—	—	0	1,7795	0,4062	1,3809	0,336	0,336	0,336	0,336	0	0	0	0	0
39:15:110646	—	—	—	—	—	0	0,0514	0	0	0	0	0	0	0	0	0	0	0
39:15:110805	—	—	—	—	—	0	0,8205	0	0	0	0	0	0	0	0	0	0	0
39:15:110819	—	—	—	—	—	0	0	0	0	0	0	0,0088	0	0	0	0	0	0
39:15:110832	—	—	—	—	—	0,6213	0	0	0	0	0,327	0	0	0,4905	0,654	0,981	0	0
39:15:110834	—	—	—	—	—	0	0,2888	0,0734	0,0734	0,03	0	0	0	0	0	0	0	0
39:15:110836	—	—	—	—	—	0	0,7131	0	0	0	0	0	0	0	0	0	0	0
39:15:110843	—	—	—	—	—	0,2724	0	0	0	0	0	0	0	0	0	0	0	0
39:15:110851	—	—	—	—	—	0,0523	0	0	0	0	0	0	0	0	0	0	0	0
39:15:110906	—	—	—	—	—	0	0,0436	0	0	0	0	0	0	0	0	0	0	0
39:15:111014	—	—	—	—	—	0	0,0626	0	0	0	0	0	0	0	0	0	0	0
39:15:111504	—	—	—	—	—	0	2,1523	0	0	0	0	0	0	0	0	0	0	0
39:15:120311	—	—	—	—	—	0	0	0	0	0,286	0,145	0	0	0,306	0,306	0,306	0,306	0,306
39:15:120715	—	—	—	—	—	0	0	0	0	0	1,5585	0	0	0	0	0	0	0
39:15:120721	—	—	—	—	—	1,0219	0	0	0	0	0	0	0	0	0	0	0	0

Наименование / Кадастровый квартал	Ретроспективный период						Перспективный период											
	2018 г.	2019 г.	2020 г.	2021 г.	2022 г.	2023 г.	2024 г.	2025 г.	2026 г.	2027 г.	2028 г.	2029 г.	2030 г.	2031 г.	2032 г.	2033 г.	2034 г.	2035 г.
39:15:120814	—	—	—	—	—	0	-0,0069	0	0,5414	0,7832	1,0952	0,7822	0,6982	0,6982	0,7004	0	0	0
39:15:120907	—	—	—	—	—	0,0137	1,4668	0	0	0,179	0	0	0	0	0,024	0	0	0
39:15:121028	—	—	—	—	—	0,3426	0,1952	0	0	0	0	0	0	0	0	0	0	0
39:15:121033	—	—	—	—	—	0,7347	0	0	0	0	0	0	0	0	0	0	0	0
39:15:121305	—	—	—	—	—	0,0788	0	0	0	0	0	0	0	0	0	0	0	0
39:15:121312	—	—	—	—	—	0	0	0,1115	0	0	0	0	0	0	0	0	0	0
39:15:121327	—	—	—	—	—	0	0	0	0,2532	0,2532	0,3187	0,2532	0,2532	0	0	0	0	0
39:15:121328	—	—	—	—	—	0	0,9084	0	0	0	0	0	0	0	0	0	0	0
39:15:121605	—	—	—	—	—	0	0	0	0	1,0052	1,4403	1,635	0	0	0	0	0	0
39:15:130301	—	—	—	—	—	0	0,0125	0	0	0	0	0	0	0	0	0	0	0
39:15:130302	—	—	—	—	—	1,0366	0	0,8291	0	1,46	0,981	0,981	0,981	0,981	0,981	0,981	0,981	0,981
39:15:130303	—	—	—	—	—	0	0	0	0	0	0	0	0	0,236	0,981	0,981	0,981	0,981
39:15:130508	—	—	—	—	—	-0,0268	0,1163	0	0	0	0	0	0	0	0	0	0	0
39:15:130710	—	—	—	—	—	0,5861	3,6718	1,1152	0	2,6294	1,4955	1,308	0,654	1,308	0	0	0	0
39:15:130712	—	—	—	—	—	0	4,5561	1,7044	0	1,825	1,635	0	0	0	0	0	0	0
39:15:130802	—	—	—	—	—	1,0806	0	0	0	0	0	0	0	0	0	0	0	0
39:15:130806	—	—	—	—	—	0	0	0	0	0	0	0	0	0,1406	0,3156	0	0	0
39:15:131005	—	—	—	—	—	0	0,6517	0	0	0,6015	0,5355	0,5355	0,5355	0,5355	0	0	0	0
39:15:131007	—	—	—	—	—	0,7416	0,7802	3,9784	0	0,73	0,981	0,654	0,654	0	0	0,8457	0	0
39:15:131828	—	—	—	—	—	0,4037	0	0	0	0	0	0	0	0	0	0	0	0
39:15:131913	—	—	—	—	—	2,4961	0,9901	0,331	0	0	0,537	1,1315	1,3185	0,236	0,4905	0,4905	0,969	0
39:15:131919	—	—	—	—	—	0	2,18	0	0,3018	0	0	0	0	0	0	0	0	0
39:15:131923	—	—	—	—	—	0	1,1135	0,8544	0	0	1,6458	0	0	0	0	0	0	0
39:15:131924	—	—	—	—	—	-0,0143	0	0	0,2038	0,2265	0,2265	0,2265	0,2265	0,2265	0,2269	0,0228	0	0
39:15:132001	—	—	—	—	—	0,4837	0,9208	0,4779	0,4779	0	0	0	0	0	0	0	0	0
39:15:132002	—	—	—	—	—	0,0738	0	0	0	0	0	0	0	0	0	0	0	0
39:15:132501	—	—	—	—	—	0	0	2,005	0	0	0	0	0	0	0	0	0	0
39:15:132510	—	—	—	—	—	0	0	0	0,3331	0	0	0	0	0	0	0	0	0
39:15:132524	—	—	—	—	—	0	0,2154	0	0	0	0	0	0	0	0	0	0	0
39:15:132604	—	—	—	—	—	0	0	1,4953	0	0	0	0	0	0	0	0	0	0
39:15:132605	—	—	—	—	—	0,9769	0	0,118	0	0	0	0	0	0	0	0	0	0
39:15:132606	—	—	—	—	—	1,1937	0	0	0,151	0,151	0,151	0,151	0,151	0,151	0,305	0	0	0
39:15:132801	—	—	—	—	—	0	0	0	2,3541	0	0	0	0	0	0	0	0	0
39:15:132901	—	—	—	—	—	4,0766	0,271	0,1665	0,666	1,3695	0	1,803	1,071	0	0	0	0	0
39:15:133003	—	—	—	—	—	0	6,0753	0	0	0	0	0	0	0	0	0	0	0
39:15:133201	—	—	—	—	—	0,0993	0	0	0	0	0	0	0	0	0	0	0	0
39:15:133211	—	—	—	—	—	0	8,303	4,4906	6,8636	3,879	0,46	1,164	1,164	0	0	0	0	0
39:15:133303	—	—	—	—	—	0	0	0	0	0	0	0	0	0	0	0	0	0
39:15:140421	—	—	—	—	—	0	1,3679	0	0	0	0	0	0	0	0	0	0	0

Наименование / Кадастровый квартал	Ретроспективный период						Перспективный период											
	2018 г.	2019 г.	2020 г.	2021 г.	2022 г.	2023 г.	2024 г.	2025 г.	2026 г.	2027 г.	2028 г.	2029 г.	2030 г.	2031 г.	2032 г.	2033 г.	2034 г.	2035 г.
39:15:140502	—	—	—	—	—	0	0	0	0,365	0,365	0,654	0,327	1,18	0,327	0	0	1,308	0,327
39:15:140505	—	—	—	—	—	0	0	1,272	0,813	0	0	0	0,327	0	0,8175	0	0	0,981
39:15:140506	—	—	—	—	—	0	0,1875	0	0	0	0,1486	0	0	0	0	0	0	0
39:15:140904	—	—	—	—	—	0	0	0	0,1576	0,1576	0,1576	0,1576	0,1576	0,1576	0,1574	0,158	0	0
39:15:141202	—	—	—	—	—	0,1092	0	0	0	0	0	0	0	0	0	0	0	0
39:15:141311	—	—	—	—	—	0,8477	0	1,1376	1,2639	0,737	0,654	0,4905	0	0	0	0	0	0
39:15:141312	—	—	—	—	—	0	0,3024	0	0	0	0	0	0	0	0	0	0	0
39:15:141602	—	—	—	—	—	0	0	0	0	0	0	0	0,246	0,246	0	0	0	0
39:15:141706	—	—	—	—	—	0	0,0375	0	0	0	0	0	0	0	0	0	0	0
39:15:141712	—	—	—	—	—	0	0,0597	0	0	0	0	0	0	0	0	0	0	0
39:15:141717	—	—	—	—	—	1,1438	2,4477	2,3554	2,8881	0,523	0,8499	0,327	0	0,981	0,4994	0,5036	0	0
39:15:141804	—	—	—	—	—	0	0,3642	0	0	0	0	0	0,4638	0,4638	0,4638	0,4638	0,4638	0
39:15:142015	—	—	—	—	—	0,9561	0	0,8119	0	0	0	0	0	0	0	0	0	0
39:15:142016	—	—	—	—	—	0	0	0,193	0	0	0	0	0,394	0,394	0,5862	0,5862	0,7262	0,7182
39:15:142023	—	—	—	—	—	0	0	0	0	0	0,327	0,327	0	1,78	1,635	1,871	1,635	1,635
39:15:142025	—	—	—	—	—	1,7261	0	0	5,3974	1,9358	1,4345	1,4345	2,252	2,579	1,635	1,4715	1,635	1,635
39:15:150525	—	—	—	—	—	0	1,0163	0,6283	0	0,365	0,327	0,327	0,327	0,327	0,327	0,327	0,357	0,357
39:15:150708	—	—	—	—	—	0	0,0824	0	0	0	0	0	0	0	0	0	0	0
39:15:150801	—	—	—	—	—	0	1,7389	1,5035	0	0	0	0	0	0	0	0	0	0
39:15:150808	—	—	—	—	—	0	0,1766	0	0	0	0	0	0	0	0	0	0	0
39:15:150825	—	—	—	—	—	0	0,1125	0	0	0	0	0	0	0	0	0	0	0
39:15:150839	—	—	—	—	—	0	0	0,0796	0	0	0	0	0	0	0	0	0	0
39:15:150840	—	—	—	—	—	0,3032	0	0,5419	0	0,2807	0,2499	0,2499	0,2499	0,2499	0,2499	0,2499	0,357	0,357
39:15:150852	—	—	—	—	—	0	0	0	0	0,7865	0	0	0	0	0	0	0	0
39:15:150909	—	—	—	—	—	0	0,9573	0,143	0	0,154	0	1,962	2,2952	2,2952	2,2952	2,2952	2,2952	1,962
39:15:151103	—	—	—	—	—	0	0	0,6015	0	0,6241	0	0	0	0	0	0	0	0
39:15:151305	—	—	—	—	—	0	0,7347	0,613	0	0	0	0	0	0	0	0	0	0
39:15:110408	—	—	—	—	—	0	-0,0287	0	0	0	0	0	0	0	0	0	0	0
39:15:110643	—	—	—	—	—	0	-0,1794	0	0	0	0	0	0	0	0	0	0	0
39:15:110833	—	—	—	—	—	-0,0425	0	0	0	0	0	0	0	0	0	0	0	0
39:15:120315	—	—	—	—	—	0	-0,012	0	0	0	0	0	0	0	0	0	0	0
39:15:121008	—	—	—	—	—	-0,009	0	0	0	0	0	0	0	0	0	0	0	0
39:15:121023	—	—	—	—	—	0	-0,039	0	0	0	0	0	0	0	0	0	0	0
39:15:130406	—	—	—	—	—	-0,0199	0	0	0	0	0	0	0	0	0	0	0	0
39:15:130414	—	—	—	—	—	-0,0432	0	0	0	0	0	0	0	0	0	0	0	0
39:15:130908	—	—	—	—	—	-0,0128	0	0	0	0	0	0	0	0	0	0	0	0
39:15:131802	—	—	—	—	—	0	-0,0568	0	0	0	0	0	0	0	0	0	0	0
39:15:132506	—	—	—	—	—	0	-0,1149	0	0	0	0	0	0	0	0	0	0	0
39:15:133212	—	—	—	—	—	-0,0157	0	0	0	0	0	0	0	0	0	0	0	0

Наименование / Кадастровый квартал	Ретроспективный период						Перспективный период											
	2018 г.	2019 г.	2020 г.	2021 г.	2022 г.	2023 г.	2024 г.	2025 г.	2026 г.	2027 г.	2028 г.	2029 г.	2030 г.	2031 г.	2032 г.	2033 г.	2034 г.	2035 г.
39:15:141605	—	—	—	—	—	-0,0157	0	0	0	0	0	0	0	0	0	0	0	0
39:15:141607	—	—	—	—	—	-0,013	0	0	0	0	0	0	0	0	0	0	0	0
39:15:141612	—	—	—	—	—	-0,0517	0	0	0	0	0	0	0	0	0	0	0	0
39:15:142010	—	—	—	—	—	-0,0211	-0,0157	0	0	0	0	0	0	0	0	0	0	0
39:15:150401	—	—	—	—	—	0	-0,0279	0	0	0	0	0	0	0	0	0	0	0
39:15:150403	—	—	—	—	—	0	-0,1135	0	0	0	0	0	0	0	0	0	0	0
39:15:150807	—	—	—	—	—	0	-0,1129	0	0	0	0	0	0	0	0	0	0	0
39:15:150817	—	—	—	—	—	-0,0214	0	0	0	0	0	0	0	0	0	0	0	0
39:15:120312	—	—	—	—	—	0	-0,0095	0	0	0	0	0	0	0	0	0	0	0
39:15:121011	—	—	—	—	—	0	-0,0574	0	0	0	0	0	0	0	0	0	0	0
39:15:132530	—	—	—	—	—	0	-0,0764	0	0	0	0	0	0	0	0	0	0	0
39:15:142003	—	—	—	—	—	0	-0,0101	0	0	0	0	0	0	0	0	0	0	0
39:15:150508	—	—	—	—	—	0	-0,0798	0	0	0	0	0	0	0	0	0	0	0
39:15:111509	—	—	—	—	—	0	-0,0517	0	0	0	0	0	0	0	0	0	0	0
39:15:110703	—	—	—	—	—	0,0227	-0,0192	0	0	0	0	0	0	0	0	0	0	0
39:15:111814	—	—	—	—	—	0	-0,0075	0	0	0	0	0	0	0	0	0	0	0
39:15:150405	—	—	—	—	—	0	-0,0332	0	0	0	0	0	0	0	0	0	0	0
39:15:150910	—	—	—	—	—	0	-0,0267	0	0	0	0	0	0	0	0	0	0	0
39:15:110607	—	—	—	—	—	0	0	0	0	0	0	0	0	0	0	0	0	0
39:15:110905	—	—	—	—	—	0	0	0	0	0	0	0	0	0	0	0	0	0
39:15:111008	—	—	—	—	—	0	0	0	0	0	0	0	0	0	0	0	0	0
39:15:111012	—	—	—	—	—	0	0	0,224	0	0	0	0	0	0	0	0	0	0
39:15:111016	—	—	—	—	—	0	0	0	0	0	0	0	0	0	0	0	0	0
39:15:111106	—	—	—	—	—	0	0	0	0	0	0	0	0	0	0	0	0	0
39:15:111402	—	—	—	—	—	0	0	0	0	0	0	0	0	0	0	0	0	0
39:15:111501	—	—	—	—	—	0	0	0	0	0	0	0	0	0	0	0	0	0
39:15:111502	—	—	—	—	—	0,3265	0	0	0	0	0	0	0	0	0	0	0	0
39:15:120306	—	—	—	—	—	0	0,6882	0,0922	0	0	0	0	0	0	0	0	0	0
39:15:120307	—	—	—	—	—	0	0	0	0	0	0	0	0	0	0	0	0	0
39:15:120320	—	—	—	—	—	0	0	0	0	0	0	0	0	0	0	0	0	0
39:15:120322	—	—	—	—	—	0	0	0	0	0	0	0	0	0	0,045	0	0	0
39:15:121042	—	—	—	—	—	0	0	0	0	0	0	0	0	0	0	0	0	0
39:15:121538	—	—	—	—	—	0	0	0,0377	0	0	0	0	0	0	0	0	0	0
39:15:131501	—	—	—	—	—	0	0	0	0	0	0	0	0	0	0	0	0	0
39:15:131503	—	—	—	—	—	0	0	0	0	0	0	0	0	0	0	0	0	0
39:15:131604	—	—	—	—	—	0	0	0	0	0	0	0	0	0	0	0	0	0
39:15:131703	—	—	—	—	—	0	0	0	0	0	0	0	0	0	0	0	0	0
39:15:131821	—	—	—	—	—	0	0	0	0	0	0	0	0	0	0	0	0	0
39:15:132309	—	—	—	—	—	0	0	0	0	0	0	0	0	0	0	0	0	0

Наименование / Кадастровый квартал	Ретроспективный период						Перспективный период											
	2018 г.	2019 г.	2020 г.	2021 г.	2022 г.	2023 г.	2024 г.	2025 г.	2026 г.	2027 г.	2028 г.	2029 г.	2030 г.	2031 г.	2032 г.	2033 г.	2034 г.	2035 г.
39:15:132322	—	—	—	—	—	0	0	0	0	0	0	0	0	0	0	0	0	0
39:15:132325	—	—	—	—	—	0	0	0	0	0	0	0	0	0	0	0	0	0
39:15:132332	—	—	—	—	—	0	0,5406	0	0	0	0	0	0	0	0	0	0	0
39:15:132609	—	—	—	—	—	0	0	0	0	0	0	0	0	0	0	0	0	0
39:15:133009	—	—	—	—	—	0	0	0	0	0	0	0	0	0	0,852	0,959	1,119	0
39:15:133302	—	—	—	—	—	0	0	0	0,2168	0	0	0	0	0	0	0	0	0
39:15:140302	—	—	—	—	—	0	0	0	0	0	0	0	0	0	0	0	0	0
39:15:140422	—	—	—	—	—	0	0	0	0	0	0	0	0	0	0	0	0	0
39:15:140504	—	—	—	—	—	0	0	0	0	0	0	0	0	0	0	0	0	0,472
39:15:140507	—	—	—	—	—	0	0	0	0	0	0	0	0	0	0	0	0	0
39:15:140603	—	—	—	—	—	0	0,3252	0	0	0	0	0	0	0	0	0	0	0
39:15:140909	—	—	—	—	—	0	0,6337	0	0	0	0	0	0	0	0	0	0	0
39:15:140924	—	—	—	—	—	0	0	0	0	0,392	0,409	0,194	0,088	0	0	0	0	0
39:15:141902	—	—	—	—	—	0	0	0	0,306	0	0	0	0	0	0	0	0	0
39:15:150502	—	—	—	—	—	0,0812	0	0	0	0	0	0	0	0	0	0	0	0
39:15:150809	—	—	—	—	—	0	0	0	0	0	0	0	0	0	0	0	0	0
39:15:150824	—	—	—	—	—	0	0	0	0	0	0	0	0	0	0	0	0	0
39:15:150846	—	—	—	—	—	0,0783	0	0	0	0	0	0	0	0	0	0	0	0
39:15:150849	—	—	—	—	—	0	0	0,4231	0	0	0	0	0	0	0	0	0	0
39:15:150905	—	—	—	—	—	0	0	0	0	0	0	0	0	0	0	0	0,122	0,319
39:15:151101	—	—	—	—	—	0	0	0,457	1,03	0,419	0,024	0,628	0,529	0,173	0	0	0	0
39:15:151401	—	—	—	—	—	0	0,1084	0	0	0	0	0	0	0	0	0	0	0
39:15:150851	—	—	—	—	—	0,0108	0	0	0	0	0	0	0	0	0	0	0	0
39:15:132327	—	—	—	—	—	0,0729	0	0	0	0	0	0	0	0	0	0	0	0
39:15:111603	—	—	—	—	—	0,0837	0	0	0	0	0	0	0	0	0	0	0	0
39:15:130804	—	—	—	—	—	0,0272	0	0	0	0	0	0	0	0	0	0	0	0
39:15:130410	—	—	—	—	—	0,023	0	0	0	0	0	0	0	0	0	0	0	0
39:15:131933	—	—	—	—	—	0,0351	0	0	0	0	0	0	0	0	0	0	0	0
39:15:150521	—	—	—	—	—	0,0096	0	0	0	0	0	0	0	0	0	0	0	0
39:15:130910	—	—	—	—	—	0,1248	0	0	0	0	0	0	0	0	0	0	0	0
39:15:120722	—	—	—	—	—	0,0755	0	0	0	0	0	0	0	0	0	0	0	0
39:15:133202	—	—	—	—	—	0,0182	0	0	0	0	0	0	0	0	0	0	0	0
39:15:000000	—	—	—	—	—	1,3649	0	0	0	0	0	0	0	0	0	0	0	0
39:15:121032	—	—	—	—	—	0,0298	0	0	0	0	0	0	0	0	0	0	0	0
39:15:120702	—	—	—	—	—	0,0112	0	0	0	0	0	0	0	0	0	0	0	0
39:15:141622	—	—	—	—	—	0,0045	0	0	0	0	0	0	0	0	0	0	0	0
39:15:150830	—	—	—	—	—	0,0248	0	0	0	0	0	0	0	0	0	0	0	0
39:15:110602	—	—	—	—	—	0,0788	0	0	0	0	0	0	0	0	0	0	0	0

4.2. Прогнозы изменения объемов потребления тепловой энергии на каждом этапе за счет нового строительства и сноса зданий, сгруппированные по расчетным элементам территориального деления с разделением по видам теплоснабжения и по видам новой застройки

Обобщенные прогнозные приросты потребления тепловой энергии на каждом этапе с разделением по видам перспективной застройки представлены в таблице 4.2.1.

Таблица 4.2.1. Обобщенные прогнозные приросты потребления тепловой энергии на каждом этапе с разделением по видам перспективной застройки

Год	Потребление тепловой энергии, тыс. Гкал/год														
	Многоэтажный жилищный фонд			Средне- и малоэтажный жилищный фонд			Общественно-деловая и производственная застройка			Вычитаемые нагрузки за счет сноса			Всего		
	отопление и вент.	ГВС (средн.)	всего	отопление и вент.	ГВС (средн.)	всего	отопление и вент.	ГВС (средн.)	всего	отопление и вент.	ГВС (средн.)	всего	отопление и вент.	ГВС (средн.)	всего
2024	45,834	93,313	139,147	7,710	15,280	22,990	27,811	29,874	57,684	-2,186	-1,548	-3,733	79,169	136,919	216,088
2025	24,903	55,423	80,326	6,620	12,650	19,270	16,738	5,187	21,925	0	0	0	48,261	73,260	121,521
2026	19,705	42,109	61,814	4,170	7,590	11,760	20,333	6,248	26,581	0	0	0	44,208	55,947	100,155
2027	17,775	38,327	56,102	6,860	12,780	19,640	11,560	3,336	14,896	0	0	0	36,195	54,443	90,638
2028	19,045	48,455	67,500	3,970	7,370	11,340	4,372	3,882	8,254	0	0	0	27,387	59,707	87,094
2029	12,771	33,042	45,813	7,180	13,040	20,220	5,463	6,503	11,966	0	0	0	25,414	52,585	77,999
2030	12,464	24,503	36,967	8,500	14,350	22,850	4,971	4,718	9,689	0	0	0	25,935	43,571	69,506
2031	14,696	31,319	46,015	4,870	7,740	12,610	3,544	4,263	7,807	0	0	0	23,110	43,322	66,432
2032	15,573	33,656	49,229	4,040	5,870	9,910	2,556	1,078	3,634	0	0	0	22,169	40,604	62,773
2033	15,006	33,075	48,081	2,710	3,720	6,430	2,801	1,045	3,846	0	0	0	20,517	37,840	58,357
2034	14,066	30,599	44,665	3,330	5,130	8,460	3,043	1,145	4,188	0	0	0	20,439	36,874	57,313
2035	11,259	30,006	41,265	2,480	4,360	6,840	1,503	2,225	3,728	0	0	0	15,242	36,591	51,833
Всего	255,384	559,311	97,771	62,787	110,583	1,050	109,255	74,403	9,459	-2,798	-1,981	-1,046	424,628	742,315	1166,943

Приросты общего потребления тепловой энергии по годам расчетного периода и нарастающим итогом представлены на рисунке 4.2.1.

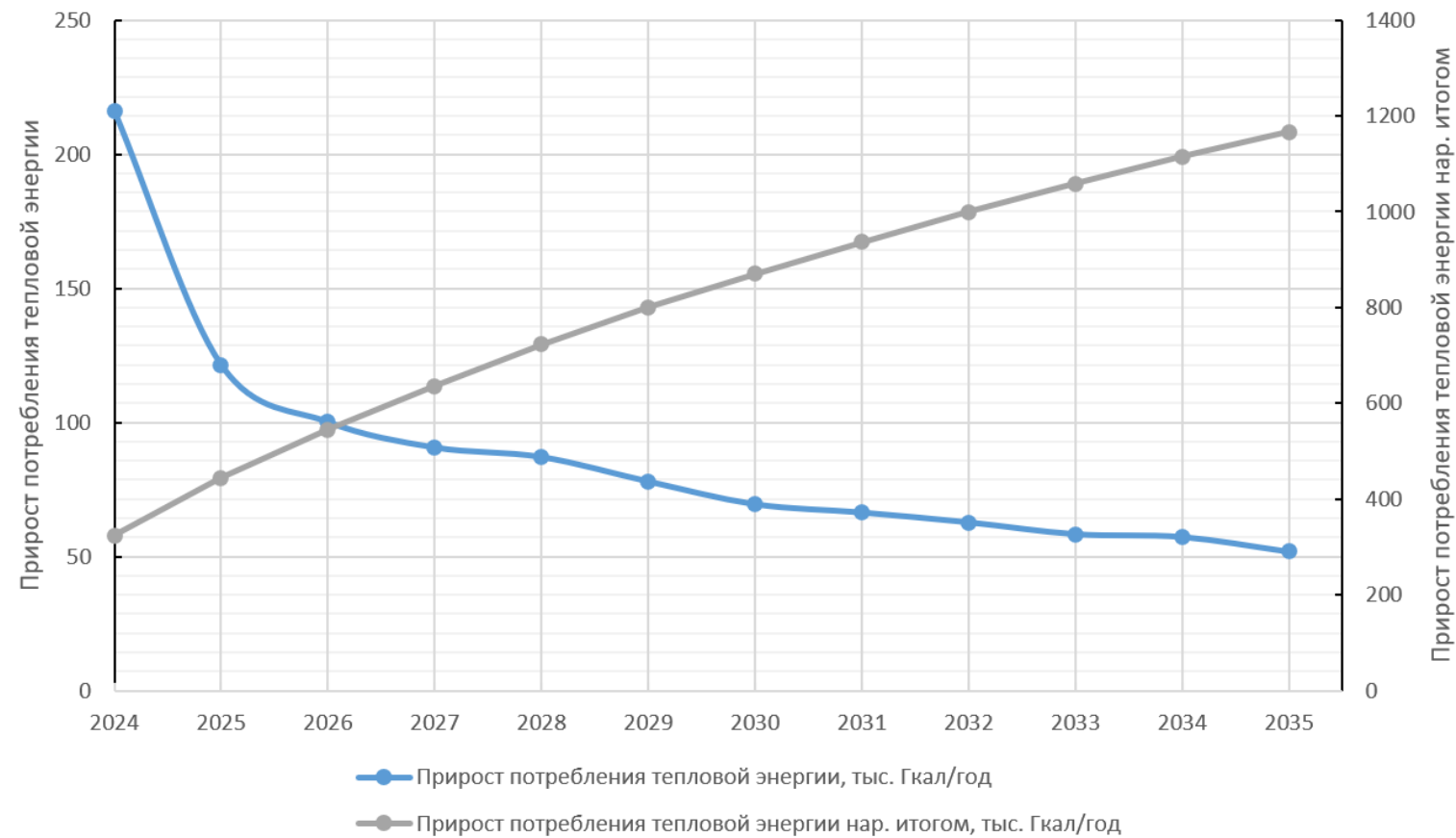


Рисунок 4.2.1. Прирост общего потребления тепловой энергии

Прирост потребления тепловой энергии на отопление и вентиляцию в проектируемых жилых зданиях на каждом этапе в каждом элементе территориального деления представлен в таблице 4.2.2.

Таблица 4.2.2. Прирост потребления тепловой энергии на отопление и вентиляцию в проектируемых жилых зданиях на период разработки Схемы теплоснабжения

Наименование / Кадастровый квартал	Ретроспективный период						Перспективный период											
	2018 г.	2019 г.	2020 г.	2021 г.	2022 г.	2023 г.	2024 г.	2025 г.	2026 г.	2027 г.	2028 г.	2029 г.	2030 г.	2031 г.	2032 г.	2033 г.	2034 г.	2035 г.
Прирост потребления тепловой энергии на	39,5	38,5	49,2	34,8	47,5	32,63	53,54	31,52	23,88	24,64	23,02	19,95	20,96	19,57	19,61	17,72	17,40	13,74

Наименование / Кадастровый квартал	Ретроспективный период						Перспективный период											
	2018 г.	2019 г.	2020 г.	2021 г.	2022 г.	2023 г.	2024 г.	2025 г.	2026 г.	2027 г.	2028 г.	2029 г.	2030 г.	2031 г.	2032 г.	2033 г.	2034 г.	2035 г.
отопление и вент. в жил. фонде, тыс.Гкал																		
в том числе:																		
Многоэтажный жилищный фонд, тыс.Гкал	–	–	–	–	–	32,3	45,83	24,90	19,71	17,78	19,05	12,77	12,46	14,70	15,57	15,01	14,07	11,26
Средне- и малозэтажный жилищный фонд, тыс.Гкал	–	–	–	–	–	0,35	7,71	6,62	4,17	6,86	3,97	7,18	8,5	4,87	4,04	2,71	3,33	2,48
накопительным итогом:																		
Всего по городскому округу, тыс.Гкал	39,45	77,97	127,20	162,00	209,52	242,15	295,70	327,22	351,10	375,73	398,75	418,70	439,66	459,23	478,84	496,56	513,95	527,69
Прирост по кадастровым кварталам:																		
39:15:110504	–	–	–	–	–	0	0,296	0	0	0	0	0	0	0	0	0	0	0
39:15:110604	–	–	–	–	–	0,175	0	0	0	0	0	0	0	0	0	0	0	0
39:15:110631	–	–	–	–	–	0	0,852	0,903	0	0	0	0	0	0	0	0	0	0
39:15:110633	–	–	–	–	–	0	0,198	0,6	2,112	0,603	0,603	0,603	0,603	0	0	0	0	0
39:15:110646	–	–	–	–	–	0	0,078	0	0	0	0	0	0	0	0	0	0	0
39:15:110805	–	–	–	–	–	0	1,245	0	0	0	0	0	0	0	0	0	0	0
39:15:110819	–	–	–	–	–	0	0	0	0	0	0	0,014	0	0	0	0	0	0
39:15:110832	–	–	–	–	–	0,943	0	0	0	0	0,433	0	0	0,65	0,866	1,299	0	0
39:15:110834	–	–	–	–	–	0	0,339	0,136	0,136	0	0	0	0	0	0	0	0	0
39:15:110836	–	–	–	–	–	0	1,082	0	0	0	0	0	0	0	0	0	0	0
39:15:110843	–	–	–	–	–	0,413	0	0	0	0	0	0	0	0	0	0	0	0
39:15:110851	–	–	–	–	–	0,079	0	0	0	0	0	0	0	0	0	0	0	0
39:15:110906	–	–	–	–	–	0	0,066	0	0	0	0	0	0	0	0	0	0	0
39:15:111014	–	–	–	–	–	0	0,095	0	0	0	0	0	0	0	0	0	0	0
39:15:111504	–	–	–	–	–	0	3,266	0	0	0	0	0	0	0	0	0	0	0
39:15:120311	–	–	–	–	–	0	0	0	0	0	0	0	0	0,568	0,568	0,568	0,568	0,568
39:15:120715	–	–	–	–	–	0	0	0	0	0	2,089	0	0	0	0	0	0	0
39:15:120721	–	–	–	–	–	1,551	0	0	0	0	0	0	0	0	0	0	0	0
39:15:120814	–	–	–	–	–	0	0	0	0,88	1,111	1,111	1,111	1,111	1,111	1,115	0	0	0
39:15:120907	–	–	–	–	–	0,021	2,226	0	0	0,246	0	0	0	0	0	0	0	0
39:15:121028	–	–	–	–	–	0,52	0,296	0	0	0	0	0	0	0	0	0	0	0
39:15:121033	–	–	–	–	–	1,115	0	0	0	0	0	0	0	0	0	0	0	0
39:15:121305	–	–	–	–	–	0,119	0	0	0	0	0	0	0	0	0	0	0	0
39:15:121312	–	–	–	–	–	0	0	0,167	0	0	0	0	0	0	0	0	0	0
39:15:121327	–	–	–	–	–	0	0	0	0,341	0,341	0,442	0,341	0,341	0	0	0	0	0
39:15:121328	–	–	–	–	–	0	1,378	0	0	0	0	0	0	0	0	0	0	0

Наименование / Кадастровый квартал	Ретроспективный период						Перспективный период											
	2018 г.	2019 г.	2020 г.	2021 г.	2022 г.	2023 г.	2024 г.	2025 г.	2026 г.	2027 г.	2028 г.	2029 г.	2030 г.	2031 г.	2032 г.	2033 г.	2034 г.	2035 г.
39:15:121605	–	–	–	–	–	0	0	0	0	1,431	1,907	2,165	0	0	0	0	0	0
39:15:130301	–	–	–	–	–	0	0,019	0	0	0	0	0	0	0	0	0	0	0
39:15:130302	–	–	–	–	–	1,573	0	1,047	0	2,079	1,299	1,299	1,299	1,299	1,299	1,299	1,299	1,299
39:15:130303	–	–	–	–	–	0	0	0	0	0	0	0	0	0	1,299	1,299	1,299	1,299
39:15:130508	–	–	–	–	–	0	0,176	0	0	0	0	0	0	0	0	0	0	0
39:15:130710	–	–	–	–	–	0,889	5,571	1,591	0	3,743	1,98	1,732	0,866	1,732	0	0	0	0
39:15:130712	–	–	–	–	–	0	6,913	2,389	0	2,598	2,165	0	0	0	0	0	0	0
39:15:130802	–	–	–	–	–	1,64	0	0	0	0	0	0	0	0	0	0	0	0
39:15:130806	–	–	–	–	–	0	0	0	0	0	0	0	0	0,218	0,218	0	0	0
39:15:131005	–	–	–	–	–	0	0,989	0	0	0,903	0,752	0,752	0,752	0,752	0	0	0	0
39:15:131007	–	–	–	–	–	1,125	1,184	5,716	0	1,039	1,299	0,866	0,866	0	0	1,12	0	0
39:15:131828	–	–	–	–	–	0,612	0	0	0	0	0	0	0	0	0	0	0	0
39:15:131913	–	–	–	–	–	3,787	1,502	0	0	0	0,862	0,26	1,882	0	0,65	0,65	1,28	0
39:15:131919	–	–	–	–	–	0	3,308	0	0,453	0	0	0	0	0	0	0	0	0
39:15:131923	–	–	–	–	–	0	1,69	1,217	0	0	2,18	0	0	0	0	0	0	0
39:15:131924	–	–	–	–	–	0	0	0	0,265	0,295	0,295	0,295	0,295	0,295	0,296	0,03	0	0
39:15:132001	–	–	–	–	–	0,734	0,821	0,768	0,768	0	0	0	0	0	0	0	0	0
39:15:132002	–	–	–	–	–	0,112	0	0	0	0	0	0	0	0	0	0	0	0
39:15:132501	–	–	–	–	–	0	0	3,008	0	0	0	0	0	0	0	0	0	0
39:15:132510	–	–	–	–	–	0	0	0	0,5	0	0	0	0	0	0	0	0	0
39:15:132524	–	–	–	–	–	0	0,327	0	0	0	0	0	0	0	0	0	0	0
39:15:132604	–	–	–	–	–	0	0	2,17	0	0	0	0	0	0	0	0	0	0
39:15:132605	–	–	–	–	–	1,482	0	0	0	0	0	0	0	0	0	0	0	0
39:15:132606	–	–	–	–	–	1,811	0	0	0,273	0,273	0,273	0,273	0,273	0,273	0,273	0	0	0
39:15:132801	–	–	–	–	–	0	0	0	3,397	0	0	0	0	0	0	0	0	0
39:15:132901	–	–	–	–	–	6,185	0	0,22	0,88	2,026	0	2,004	1,503	0	0	0	0	0
39:15:133003	–	–	–	–	–	0	9,218	0	0	0	0	0	0	0	0	0	0	0
39:15:133201	–	–	–	–	–	0,151	0	0	0	0	0	0	0	0	0	0	0	0
39:15:133211	–	–	–	–	–	0	0	0	0	0	0	1,969	1,969	0	0	0	0	0
39:15:133303	–	–	–	–	–	0	0	0	0	0	0	0	0	0	0	0	0	0
39:15:140421	–	–	–	–	–	0	2,076	0	0	0	0	0	0	0	0	0	0	0
39:15:140502	–	–	–	–	–	0	0	0	0,52	0,52	0,866	0,433	0	0,433	0	0	1,732	0,433
39:15:140505	–	–	–	–	–	0	0	1,039	0	0	0	0	0,433	0	1,083	0	0	1,299
39:15:140506	–	–	–	–	–	0	0,285	0	0	0	0,251	0	0	0	0	0	0	0
39:15:140904	–	–	–	–	–	0	0	0	0,286	0,286	0,286	0,286	0,286	0,286	0,285	0	0	0
39:15:141202	–	–	–	–	–	0,166	0	0	0	0	0	0	0	0	0	0	0	0
39:15:141311	–	–	–	–	–	1,286	0	1,595	1,791	1,049	0,866	0,65	0	0	0	0	0	0
39:15:141312	–	–	–	–	–	0	0,459	0	0	0	0	0	0	0	0	0	0	0
39:15:141602	–	–	–	–	–	0	0	0	0	0	0	0	0,382	0,382	0	0	0	0

Наименование / Кадастровый квартал	Ретроспективный период						Перспективный период											
	2018 г.	2019 г.	2020 г.	2021 г.	2022 г.	2023 г.	2024 г.	2025 г.	2026 г.	2027 г.	2028 г.	2029 г.	2030 г.	2031 г.	2032 г.	2033 г.	2034 г.	2035 г.
39:15:141706	–	–	–	–	–	0	0,057	0	0	0	0	0	0	0	0	0	0	0
39:15:141712	–	–	–	–	–	0	0,091	0	0	0	0	0	0	0	0	0	0	0
39:15:141717	–	–	–	–	–	1,615	2,105	3,365	4,137	0,756	1,189	0,433	0	1,299	0,661	0,667	0	0
39:15:141804	–	–	–	–	–	0	0	0	0	0	0	0	0,848	0,848	0,848	0,848	0,848	0
39:15:142015	–	–	–	–	–	1,451	0	1,173	0	0	0	0	0	0	0	0	0	0
39:15:142016	–	–	–	–	–	0	0	0	0	0	0	0	0,612	0,612	0,911	0,911	0,911	0,911
39:15:142023	–	–	–	–	–	0	0	0	0	0	0,433	0,433	0	1,732	2,165	2,165	2,165	2,165
39:15:142025	–	–	–	–	–	2,619	0	0	7,136	2,314	0,65	0,65	1,732	2,165	2,165	1,949	2,165	2,165
39:15:150525	–	–	–	–	–	0	1,542	0,779	0	0,52	0,433	0,433	0,433	0,433	0,433	0,433	0,501	0,501
39:15:150708	–	–	–	–	–	0	0,125	0	0	0	0	0	0	0	0	0	0	0
39:15:150801	–	–	–	–	–	0	2,638	1,831	0	0	0	0	0	0	0	0	0	0
39:15:150808	–	–	–	–	–	0	0,268	0	0	0	0	0	0	0	0	0	0	0
39:15:150825	–	–	–	–	–	0	0,171	0	0	0	0	0	0	0	0	0	0	0
39:15:150839	–	–	–	–	–	0	0	0,119	0	0	0	0	0	0	0	0	0	0
39:15:150840	–	–	–	–	–	0,46	0	0,787	0	0,421	0,351	0,351	0,351	0,351	0,351	0,351	0,501	0,501
39:15:150852	–	–	–	–	–	0	0	0	0	1,18	0	0	0	0	0	0	0	0
39:15:150909	–	–	–	–	–	0	0	0	0	0	0	2,598	4,127	4,127	4,127	4,127	4,127	2,598
39:15:151103	–	–	–	–	–	0	0	0,903	0	0,901	0	0	0	0	0	0	0	0
39:15:151305	–	–	–	–	–	0	0,592	0	0	0	0	0	0	0	0	0	0	0

Прирост потребления тепловой энергии на ГВС в проектируемых жилых зданиях на каждом этапе в каждом элементе территориального деления представлен в таблице 4.2.3.

Таблица 4.2.3. Прирост потребления тепловой энергии на ГВС в проектируемых жилых зданиях на период разработки Схемы теплоснабжения

Наименование / Кадастровый квартал	Ретроспективный период						Перспективный период											
	2018 г.	2019 г.	2020 г.	2021 г.	2022 г.	2023 г.	2024 г.	2025 г.	2026 г.	2027 г.	2028 г.	2029 г.	2030 г.	2031 г.	2032 г.	2033 г.	2034 г.	2035 г.
Прирост потребления тепловой энергии на ГВС в жил. фонде, тыс.Гкал	51,47	51,72	68,23	58,72	76,15	66,19	108,59	68,07	49,70	51,11	55,83	46,08	38,85	39,06	39,53	36,80	35,73	34,37
в том числе:																		
Многоэтажный жилищный фонд, тыс.Гкал	–	–	–	–	–	65,5	93,31	55,42	42,11	38,33	48,46	33,04	24,50	31,32	33,66	33,08	30,60	30,01
Средне- и малоэтажный жилищный фонд, тыс.Гкал	–	–	–	–	–	0,70	15,28	12,65	7,59	12,78	7,37	13,04	14,35	7,74	5,87	3,72	5,13	4,36
накопительным итогом:																		

Наименование / Кадастровый квартал	Ретроспективный период						Перспективный период											
	2018 г.	2019 г.	2020 г.	2021 г.	2022 г.	2023 г.	2024 г.	2025 г.	2026 г.	2027 г.	2028 г.	2029 г.	2030 г.	2031 г.	2032 г.	2033 г.	2034 г.	2035 г.
Всего по городскому округу, тыс.Гкал	51,47	103,19	171,43	230,14	306,30	372,49	481,08	549,15	598,85	649,96	705,78	751,87	790,72	829,78	869,30	906,10	941,83	976,19
Прирост по кадастровым кварталам:																		
39:15:110504	–	–	–	–	–	0	0,6	0	0	0	0	0	0	0	0	0	0	0
39:15:110604	–	–	–	–	–	0,355	0	0	0	0	0	0	0	0	0	0	0	0
39:15:110631	–	–	–	–	–	0	1,728	1,731	0	0	0	0	0	0	0	0	0	0
39:15:110633	–	–	–	–	–	0	0,402	1,205	3,827	0,601	0,601	0,601	0,601	0	0	0	0	0
39:15:110646	–	–	–	–	–	0	0,158	0	0	0	0	0	0	0	0	0	0	0
39:15:110805	–	–	–	–	–	0	2,525	0	0	0	0	0	0	0	0	0	0	0
39:15:110819	–	–	–	–	–	0	0	0	0	0	0	0,024	0	0	0	0	0	0
39:15:110832	–	–	–	–	–	1,912	0	0	0	0	1,154	0	0	1,731	2,308	3,462	0	0
39:15:110834	–	–	–	–	–	0	0,688	0,116	0,116	0	0	0	0	0	0	0	0	0
39:15:110836	–	–	–	–	–	0	2,195	0	0	0	0	0	0	0	0	0	0	0
39:15:110843	–	–	–	–	–	0,838	0	0	0	0	0	0	0	0	0	0	0	0
39:15:110851	–	–	–	–	–	0,161	0	0	0	0	0	0	0	0	0	0	0	0
39:15:110906	–	–	–	–	–	0	0,134	0	0	0	0	0	0	0	0	0	0	0
39:15:111014	–	–	–	–	–	0	0,193	0	0	0	0	0	0	0	0	0	0	0
39:15:111504	–	–	–	–	–	0	6,623	0	0	0	0	0	0	0	0	0	0	0
39:15:120311	–	–	–	–	–	0	0	0	0	0	0	0	0	0,48	0,48	0,48	0,48	0,48
39:15:120715	–	–	–	–	–	0	0	0	0	0	5,409	0	0	0	0	0	0	0
39:15:120721	–	–	–	–	–	3,145	0	0	0	0	0	0	0	0	0	0	0	0
39:15:120814	–	–	–	–	–	0	0	0	1,309	1,775	1,775	1,775	1,775	1,775	1,777	0	0	0
39:15:120907	–	–	–	–	–	0,042	4,514	0	0	0,598	0	0	0	0	0	0	0	0
39:15:121028	–	–	–	–	–	1,054	0,601	0	0	0	0	0	0	0	0	0	0	0
39:15:121033	–	–	–	–	–	2,261	0	0	0	0	0	0	0	0	0	0	0	0
39:15:121305	–	–	–	–	–	0,242	0	0	0	0	0	0	0	0	0	0	0	0
39:15:121312	–	–	–	–	–	0	0	0,321	0	0	0	0	0	0	0	0	0	0
39:15:121327	–	–	–	–	–	0	0	0	0,871	0,871	1,048	0,871	0,871	0	0	0	0	0
39:15:121328	–	–	–	–	–	0	2,795	0	0	0	0	0	0	0	0	0	0	0
39:15:121605	–	–	–	–	–	0	0	0	0	3,178	5,083	5,77	0	0	0	0	0	0
39:15:130301	–	–	–	–	–	0	0,038	0	0	0	0	0	0	0	0	0	0	0
39:15:130302	–	–	–	–	–	3,19	0	3,113	0	4,616	3,462	3,462	3,462	3,462	3,462	3,462	3,462	3,462
39:15:130303	–	–	–	–	–	0	0	0	0	0	0	0	0	0	3,462	3,462	3,462	3,462
39:15:130508	–	–	–	–	–	0	0,358	0	0	0	0	0	0	0	0	0	0	0
39:15:130710	–	–	–	–	–	1,804	11,299	3,514	0	8,313	5,278	4,616	2,308	4,616	0	0	0	0
39:15:130712	–	–	–	–	–	0	14,02	5,53	0	5,77	5,77	0	0	0	0	0	0	0
39:15:130802	–	–	–	–	–	3,325	0	0	0	0	0	0	0	0	0	0	0	0
39:15:130806	–	–	–	–	–	0	0	0	0	0	0	0	0	0,377	0,377	0	0	0

Наименование / Ка- дастровый квартал	Ретроспективный период						Перспективный период											
	2018 г.	2019 г.	2020 г.	2021 г.	2022 г.	2023 г.	2024 г.	2025 г.	2026 г.	2027 г.	2028 г.	2029 г.	2030 г.	2031 г.	2032 г.	2033 г.	2034 г.	2035 г.
39:15:131005	—	—	—	—	—	0	2,005	0	0	1,731	1,731	1,731	1,731	1,731	0	0	0	0
39:15:131007	—	—	—	—	—	2,282	2,401	12,382	0	2,308	3,462	2,308	2,308	0	0	2,985	0	0
39:15:131828	—	—	—	—	—	1,242	0	0	0	0	0	0	0	0	0	0	0	0
39:15:131913	—	—	—	—	—	7,681	3,047	0	0	0	1,339	0,619	4,153	0	1,731	1,731	3,433	0
39:15:131919	—	—	—	—	—	0	6,709	0	0,869	0	0	0	0	0	0	0	0	0
39:15:131923	—	—	—	—	—	0	3,427	2,702	0	0	5,808	0	0	0	0	0	0	0
39:15:131924	—	—	—	—	—	0	0	0	0,736	0,818	0,818	0,818	0,818	0,818	0,82	0,083	0	0
39:15:132001	—	—	—	—	—	1,489	1,666	1,188	1,188	0	0	0	0	0	0	0	0	0
39:15:132002	—	—	—	—	—	0,227	0	0	0	0	0	0	0	0	0	0	0	0
39:15:132501	—	—	—	—	—	0	0	5,77	0	0	0	0	0	0	0	0	0	0
39:15:132510	—	—	—	—	—	0	0	0	0,958	0	0	0	0	0	0	0	0	0
39:15:132524	—	—	—	—	—	0	0,663	0	0	0	0	0	0	0	0	0	0	0
39:15:132604	—	—	—	—	—	0	0	4,574	0	0	0	0	0	0	0	0	0	0
39:15:132605	—	—	—	—	—	3,006	0	0	0	0	0	0	0	0	0	0	0	0
39:15:132606	—	—	—	—	—	3,673	0	0	0,261	0,261	0,261	0,261	0,261	0,261	0,261	0	0	0
39:15:132801	—	—	—	—	—	0	0	0	7,276	0	0	0	0	0	0	0	0	0
39:15:132901	—	—	—	—	—	12,545	0	0,59	2,36	4,052	0	4,616	3,462	0	0	0	0	0
39:15:133003	—	—	—	—	—	0	18,696	0	0	0	0	0	0	0	0	0	0	0
39:15:133201	—	—	—	—	—	0,306	0	0	0	0	0	0	0	0	0	0	0	0
39:15:133211	—	—	—	—	—	0	0	0	0	0	0	2,527	2,527	0	0	0	0	0
39:15:133303	—	—	—	—	—	0	0	0	0	0	0	0	0	0	0	0	0	0
39:15:140421	—	—	—	—	—	0	4,21	0	0	0	0	0	0	0	0	0	0	0
39:15:140502	—	—	—	—	—	0	0	0	1,154	1,154	2,308	1,154	0	1,154	0	0	4,616	1,154
39:15:140505	—	—	—	—	—	0	0	2,308	0	0	0	0	1,154	0	2,885	0	0	3,462
39:15:140506	—	—	—	—	—	0	0,577	0	0	0	0,325	0	0	0	0	0	0	0
39:15:140904	—	—	—	—	—	0	0	0	0,272	0,272	0,272	0,272	0,272	0,272	0,271	0	0	0
39:15:141202	—	—	—	—	—	0,336	0	0	0	0	0	0	0	0	0	0	0	0
39:15:141311	—	—	—	—	—	2,609	0	3,688	4,024	2,33	2,308	1,731	0	0	0	0	0	0
39:15:141312	—	—	—	—	—	0	0,931	0	0	0	0	0	0	0	0	0	0	0
39:15:141602	—	—	—	—	—	0	0	0	0	0	0	0	0,66	0,66	0	0	0	0
39:15:141706	—	—	—	—	—	0	0,115	0	0	0	0	0	0	0	0	0	0	0
39:15:141712	—	—	—	—	—	0	0,184	0	0	0	0	0	0	0	0	0	0	0
39:15:141717	—	—	—	—	—	3,275	4,269	7,407	9,04	1,613	2,766	1,154	0	3,462	1,762	1,777	0	0
39:15:141804	—	—	—	—	—	0	0	0	0	0	0	0	0,773	0,773	0,773	0,773	0,773	0
39:15:142015	—	—	—	—	—	2,942	0	2,501	0	0	0	0	0	0	0	0	0	0
39:15:142016	—	—	—	—	—	0	0	0	0	0	0	0	1,057	1,057	1,573	1,573	1,573	1,573
39:15:142023	—	—	—	—	—	0	0	0	0	0	1,154	1,154	0	4,616	5,77	5,77	5,77	5,77
39:15:142025	—	—	—	—	—	5,312	0	0	15,438	4,693	1,731	1,731	4,616	5,77	5,77	5,193	5,77	5,77
39:15:150525	—	—	—	—	—	0	3,128	1,731	0	1,154	1,154	1,154	1,154	1,154	1,154	1,154	1,154	1,154

Наименование / Кадастровый квартал	Ретроспективный период						Перспективный период											
	2018 г.	2019 г.	2020 г.	2021 г.	2022 г.	2023 г.	2024 г.	2025 г.	2026 г.	2027 г.	2028 г.	2029 г.	2030 г.	2031 г.	2032 г.	2033 г.	2034 г.	2035 г.
39:15:150708	—	—	—	—	—	0	0,254	0	0	0	0	0	0	0	0	0	0	0
39:15:150801	—	—	—	—	—	0	5,351	4,088	0	0	0	0	0	0	0	0	0	0
39:15:150808	—	—	—	—	—	0	0,543	0	0	0	0	0	0	0	0	0	0	0
39:15:150825	—	—	—	—	—	0	0,346	0	0	0	0	0	0	0	0	0	0	0
39:15:150839	—	—	—	—	—	0	0	0,229	0	0	0	0	0	0	0	0	0	0
39:15:150840	—	—	—	—	—	0,933	0	1,654	0	0,808	0,808	0,808	0,808	0,808	0,808	0,808	1,154	1,154
39:15:150852	—	—	—	—	—	0	0	0	0	2,264	0	0	0	0	0	0	0	0
39:15:150909	—	—	—	—	—	0	0	0	0	0	0	6,925	4,082	4,082	4,082	4,082	4,082	6,925
39:15:151103	—	—	—	—	—	0	0	1,731	0	1,927	0	0	0	0	0	0	0	0
39:15:151305	—	—	—	—	—	0	1,2	0	0	0	0	0	0	0	0	0	0	0

Снижение потребления тепловой энергии на отопление и вентиляцию в сносимых зданиях на каждом этапе в каждом элементе территориального деления представлено в таблице 4.2.4.

Таблица 4.2.4. Снижение потребления тепловой энергии на отопление и вентиляцию в сносимых зданиях на период разработки Схемы теплоснабжения

Наименование / Кадастровый квартал	Ретроспективный период						Перспективный период											
	2018 г.	2019 г.	2020 г.	2021 г.	2022 г.	2023 г.	2024 г.	2025 г.	2026 г.	2027 г.	2028 г.	2029 г.	2030 г.	2031 г.	2032 г.	2033 г.	2034 г.	2035 г.
Снижение потребления тепловой энергии на отопление и вент. в сносимых зданиях, тыс.Гкал	—	—	—	—	1,05	-0,6127	-2,1857	0	0	0	0	0	0	0	0	0	0	0
накопительным итогом:																		
Всего по городскому округу, тыс.Гкал	—	—	—	—	1,05	-1,6627	-3,8484	-3,8484	-3,8484	-3,8484	-3,8484	-3,8484	-3,8484	-3,8484	-3,8484	-3,8484	-3,8484	-3,8484
Снижение по кадастровым кварталам:																		
39:15:110408	—	—	—	—	—	0	-0,057	0	0	0	0	0	0	0	0	0	0	0
39:15:110643	—	—	—	—	—	0	-0,358	0	0	0	0	0	0	0	0	0	0	0
39:15:110833	—	—	—	—	—	-0,085	0,000	0	0	0	0	0	0	0	0	0	0	0
39:15:110834	—	—	—	—	—	0	-0,021	0	0	0	0	0	0	0	0	0	0	0
39:15:120315	—	—	—	—	—	0	-0,024	0	0	0	0	0	0	0	0	0	0	0
39:15:121008	—	—	—	—	—	-0,018	0	0	0	0	0	0	0	0	0	0	0	0
39:15:121023	—	—	—	—	—	0	-0,078	0	0	0	0	0	0	0	0	0	0	0
39:15:130406	—	—	—	—	—	-0,040	0	0	0	0	0	0	0	0	0	0	0	0
39:15:130414	—	—	—	—	—	-0,086	0	0	0	0	0	0	0	0	0	0	0	0
39:15:130508	—	—	—	—	—	-0,054	0	0	0	0	0	0	0	0	0	0	0	0
39:15:130908	—	—	—	—	—	-0,026	0	0	0	0	0	0	0	0	0	0	0	0

Наименование / Кадастровый квартал	Ретроспективный период						Перспективный период											
	2018 г.	2019 г.	2020 г.	2021 г.	2022 г.	2023 г.	2024 г.	2025 г.	2026 г.	2027 г.	2028 г.	2029 г.	2030 г.	2031 г.	2032 г.	2033 г.	2034 г.	2035 г.
39:15:131802	—	—	—	—	—	0	-0,113	0	0	0	0	0	0	0	0	0	0	0
39:15:131924	—	—	—	—	—	-0,029	0	0	0	0	0	0	0	0	0	0	0	0
39:15:132506	—	—	—	—	—	0	-0,229	0	0	0	0	0	0	0	0	0	0	0
39:15:133212	—	—	—	—	—	-0,032	0	0	0	0	0	0	0	0	0	0	0	0
39:15:141605	—	—	—	—	—	-0,032	0	0	0	0	0	0	0	0	0	0	0	0
39:15:141607	—	—	—	—	—	-0,026	0	0	0	0	0	0	0	0	0	0	0	0
39:15:141612	—	—	—	—	—	-0,103	0	0	0	0	0	0	0	0	0	0	0	0
39:15:142010	—	—	—	—	—	-0,042	-0,031	0	0	0	0	0	0	0	0	0	0	0
39:15:150401	—	—	—	—	—	0	-0,056	0	0	0	0	0	0	0	0	0	0	0
39:15:150403	—	—	—	—	—	0	-0,226	0	0	0	0	0	0	0	0	0	0	0
39:15:150807	—	—	—	—	—	0	-0,225	0	0	0	0	0	0	0	0	0	0	0
39:15:150817	—	—	—	—	—	-0,043	0	0	0	0	0	0	0	0	0	0	0	0
39:15:120312	—	—	—	—	—	0	-0,019	0	0	0	0	0	0	0	0	0	0	0
39:15:121011	—	—	—	—	—	0	-0,114	0	0	0	0	0	0	0	0	0	0	0
39:15:132530	—	—	—	—	—	0	-0,152	0	0	0	0	0	0	0	0	0	0	0
39:15:142003	—	—	—	—	—	0	-0,020	0	0	0	0	0	0	0	0	0	0	0
39:15:150508	—	—	—	—	—	0	-0,159	0	0	0	0	0	0	0	0	0	0	0
39:15:111509	—	—	—	—	—	0	-0,103	0	0	0	0	0	0	0	0	0	0	0
39:15:110703	—	—	—	—	—	0	-0,038	0	0	0	0	0	0	0	0	0	0	0
39:15:111814	—	—	—	—	—	0	-0,015	0	0	0	0	0	0	0	0	0	0	0
39:15:150405	—	—	—	—	—	0	-0,066	0	0	0	0	0	0	0	0	0	0	0
39:15:133211	—	—	—	—	—	0	-0,013	0	0	0	0	0	0	0	0	0	0	0
39:15:120814	—	—	—	—	—	0	-0,014	0	0	0	0	0	0	0	0	0	0	0
39:15:150910	—	—	—	—	—	0	-0,053	0	0	0	0	0	0	0	0	0	0	0

Снижение потребления тепловой энергии на ГВС в сносимых зданиях на каждом этапе в каждом элементе территориального деления представлено в таблице 4.2.5.

Таблица 4.2.5. Снижение потребления тепловой энергии на ГВС в сносимых зданиях на период разработки Схемы теплоснабжения

Наименование / Кадастровый квартал	Ретроспективный период						Перспективный период											
	2018 г.	2019 г.	2020 г.	2021 г.	2022 г.	2023 г.	2024 г.	2025 г.	2026 г.	2027 г.	2028 г.	2029 г.	2030 г.	2031 г.	2032 г.	2033 г.	2034 г.	2035 г.
Снижение потребления тепловой энергии на ГВС в сносимых зданиях, тыс.Гкал	—	—	—	—	0,42	-0,4337	-1,5475	0	0	0	0	0	0	0	0	0	0	0
накопительным итогом:																		

Наименование / Кадастровый квартал	Ретроспективный период						Перспективный период												
	2018 г.	2019 г.	2020 г.	2021 г.	2022 г.	2023 г.	2024 г.	2025 г.	2026 г.	2027 г.	2028 г.	2029 г.	2030 г.	2031 г.	2032 г.	2033 г.	2034 г.	2035 г.	
Всего по городскому округу, тыс.Гкал	—	—	—	—	0,42	-0,0137	-1,5612	-1,5612	-1,5612	-1,5612	-1,5612	-1,5612	-1,5612	-1,5612	-1,5612	-1,5612	-1,5612	-1,5612	
Снижение по кадастровым кварталам:																			
39:15:110408	—	—	—	—	—	0	-0,041	0	0	0	0	0	0	0	0	0	0	0	
39:15:110643	—	—	—	—	—	0	-0,253	0	0	0	0	0	0	0	0	0	0	0	
39:15:110833	—	—	—	—	—	-0,060	0	0	0	0	0	0	0	0	0	0	0	0	
39:15:110834	—	—	—	—	—	0	-0,015	0	0	0	0	0	0	0	0	0	0	0	
39:15:120315	—	—	—	—	—	0	-0,017	0	0	0	0	0	0	0	0	0	0	0	
39:15:121008	—	—	—	—	—	-0,013	0	0	0	0	0	0	0	0	0	0	0	0	
39:15:121023	—	—	—	—	—	0	-0,055	0	0	0	0	0	0	0	0	0	0	0	
39:15:130406	—	—	—	—	—	-0,028	0	0	0	0	0	0	0	0	0	0	0	0	
39:15:130414	—	—	—	—	—	-0,061	0	0	0	0	0	0	0	0	0	0	0	0	
39:15:130508	—	—	—	—	—	-0,038	0	0	0	0	0	0	0	0	0	0	0	0	
39:15:130908	—	—	—	—	—	-0,018	0	0	0	0	0	0	0	0	0	0	0	0	
39:15:131802	—	—	—	—	—	0	-0,080	0	0	0	0	0	0	0	0	0	0	0	
39:15:131924	—	—	—	—	—	-0,020	0	0	0	0	0	0	0	0	0	0	0	0	
39:15:132506	—	—	—	—	—	0	-0,162	0	0	0	0	0	0	0	0	0	0	0	
39:15:133212	—	—	—	—	—	-0,022	0	0	0	0	0	0	0	0	0	0	0	0	
39:15:141605	—	—	—	—	—	-0,022	0	0	0	0	0	0	0	0	0	0	0	0	
39:15:141607	—	—	—	—	—	-0,018	0	0	0	0	0	0	0	0	0	0	0	0	
39:15:141612	—	—	—	—	—	-0,073	0	0	0	0	0	0	0	0	0	0	0	0	
39:15:142010	—	—	—	—	—	-0,030	-0,022	0	0	0	0	0	0	0	0	0	0	0	
39:15:150401	—	—	—	—	—	0	-0,039	0	0	0	0	0	0	0	0	0	0	0	
39:15:150403	—	—	—	—	—	0	-0,160	0	0	0	0	0	0	0	0	0	0	0	
39:15:150807	—	—	—	—	—	0	-0,159	0	0	0	0	0	0	0	0	0	0	0	
39:15:150817	—	—	—	—	—	-0,030	0	0	0	0	0	0	0	0	0	0	0	0	
39:15:120312	—	—	—	—	—	0	-0,013	0	0	0	0	0	0	0	0	0	0	0	
39:15:121011	—	—	—	—	—	0	-0,081	0	0	0	0	0	0	0	0	0	0	0	
39:15:132530	—	—	—	—	—	0	-0,108	0	0	0	0	0	0	0	0	0	0	0	
39:15:142003	—	—	—	—	—	0	-0,014	0	0	0	0	0	0	0	0	0	0	0	
39:15:150508	—	—	—	—	—	0	-0,113	0	0	0	0	0	0	0	0	0	0	0	
39:15:111509	—	—	—	—	—	0	-0,073	0	0	0	0	0	0	0	0	0	0	0	
39:15:110703	—	—	—	—	—	0	-0,027	0	0	0	0	0	0	0	0	0	0	0	
39:15:111814	—	—	—	—	—	0	-0,011	0	0	0	0	0	0	0	0	0	0	0	
39:15:150405	—	—	—	—	—	0	-0,047	0	0	0	0	0	0	0	0	0	0	0	
39:15:133211	—	—	—	—	—	0	-0,009	0	0	0	0	0	0	0	0	0	0	0	
39:15:120814	—	—	—	—	—	0	-0,010	0	0	0	0	0	0	0	0	0	0	0	
39:15:150910	—	—	—	—	—	0	-0,038	0	0	0	0	0	0	0	0	0	0	0	

Прирост потребления тепловой энергии на отопление и вентиляцию в проектируемых зданиях общественно-делового и производственного фонда на каждом этапе в каждом элементе территориального деления представлен в таблице 4.2.6.

Таблица 4.2.6. Прирост потребления тепловой энергии на отопление и вентиляцию в проектируемых зданиях общественно-делового и производственного фонда на период разработки Схемы теплоснабжения

Наименование / Кадастровый квартал	Ретроспективный период						Перспективный период											
	2018 г.	2019 г.	2020 г.	2021 г.	2022 г.	2023 г.	2024 г.	2025 г.	2026 г.	2027 г.	2028 г.	2029 г.	2030 г.	2031 г.	2032 г.	2033 г.	2034 г.	2035 г.
Прирост потребления тепловой энергии на отопление и вент. в О/Д и производственном фонде, тыс.Гкал	–	–	–	–	14,2	4,56	27,81	16,74	20,33	11,56	4,37	5,46	4,97	3,54	2,56	2,80	3,04	1,50
Прирост накопительным итогом, тыс.Гкал	–	–	–	–	14,2	18,76	46,57	63,31	83,64	95,20	99,57	105,04	110,01	113,55	116,11	118,91	121,95	123,46
Прирост по кадастровым кварталам:																		
39:15:110504	–	–	–	–	–	0	0,077	0	0	0,479	0	0	0	0	0	0	0,182	0
39:15:110607	–	–	–	–	–	0	0,000	0	0	0	0	0	0	0	0	0	0	0
39:15:110633	–	–	–	–	–	0	2,911	0	0	0	0	0	0	0	0	0	0	0
39:15:110834	–	–	–	–	–	0	0,134	0	0	0,064	0	0	0	0	0	0	0	0
39:15:110905	–	–	–	–	–	0	0	0	0	0	0	0	0	0	0	0	0	0
39:15:111008	–	–	–	–	–	0	0	0	0	0	0	0	0	0	0	0	0	0
39:15:111012	–	–	–	–	–	0	0	0,479	0	0	0	0	0	0	0	0	0	0
39:15:111016	–	–	–	–	–	0	0	0	0	0	0	0	0	0	0	0	0	0
39:15:111106	–	–	–	–	–	0	0	0	0	0	0	0	0	0	0	0	0	0
39:15:111402	–	–	–	–	–	0	0	0	0	0	0	0	0	0	0	0	0	0
39:15:111501	–	–	–	–	–	0	0	0	0	0	0	0	0	0	0	0	0	0
39:15:111502	–	–	–	–	–	0,577	0	0	0	0	0	0	0	0	0	0	0	0
39:15:120306	–	–	–	–	–	0	1,215	0,182	0	0	0	0	0	0	0	0	0	0
39:15:120307	–	–	–	–	–	0	0	0	0	0	0	0	0	0	0	0	0	0
39:15:120311	–	–	–	–	–	0	0	0	0	0,579	0,315	0	0	0	0	0	0	0
39:15:120320	–	–	–	–	–	0	0	0	0	0	0	0	0	0	0	0	0	0
39:15:120322	–	–	–	–	–	0	0	0	0	0	0	0	0	0	0,071	0	0	0
39:15:120814	–	–	–	–	–	0	0	0	0	0,132	0,574	0,119	0	0	0	0	0	0
39:15:120907	–	–	–	–	–	0	0	0	0	0	0	0	0	0	0,029	0	0	0
39:15:121042	–	–	–	–	–	0	0	0	0	0	0	0	0	0	0	0	0	0
39:15:121305	–	–	–	–	–	0	0	0	0	0	0	0	0	0	0	0	0	0
39:15:121538	–	–	–	–	–	0	0	0,086	0	0	0	0	0	0	0	0	0	0

Наименование / Ка- дастровый квартал	Ретроспективный период						Перспективный период											
	2018 г.	2019 г.	2020 г.	2021 г.	2022 г.	2023 г.	2024 г.	2025 г.	2026 г.	2027 г.	2028 г.	2029 г.	2030 г.	2031 г.	2032 г.	2033 г.	2034 г.	2035 г.
39:15:130303	—	—	—	—	—	0	0	0	0	0	0	0	0	0,399	0	0	0	0
39:15:130806	—	—	—	—	—	0	0	0	0	0	0	0	0	0	0,287	0	0	0
39:15:131007	—	—	—	—	—	0	0	0	0	0	0	0	0	0	0	0	0	0
39:15:131501	—	—	—	—	—	0	0	0	0	0	0	0	0	0	0	0	0	0
39:15:131503	—	—	—	—	—	0	0	0	0	0	0	0	0	0	0	0	0	0
39:15:131604	—	—	—	—	—	0	0	0	0	0	0	0	0	0	0	0	0	0
39:15:131703	—	—	—	—	—	0	0	0	0	0	0	0	0	0	0	0	0	0
39:15:131821	—	—	—	—	—	0	0	0	0	0	0	0	0	0	0	0	0	0
39:15:131913	—	—	—	—	—	0	0	0,675	0	0	0	1,595	0	0,399	0	0	0	0
39:15:132001	—	—	—	—	—	0	0,670	0	0	0	0	0	0	0	0	0	0	0
39:15:132309	—	—	—	—	—	0	0	0	0	0	0	0	0	0	0	0	0	0
39:15:132322	—	—	—	—	—	0	0	0	0	0	0	0	0	0	0	0	0	0
39:15:132325	—	—	—	—	—	0	0	0	0	0	0	0	0	0	0	0	0	0
39:15:132332	—	—	—	—	—	0	0,954	0	0	0	0	0	0	0	0	0	0	0
39:15:132605	—	—	—	—	—	0	0	0,178	0	0	0	0	0	0	0	0	0	0
39:15:132606	—	—	—	—	—	0	0	0	0	0	0	0	0	0	0,33	0	0	0
39:15:132609	—	—	—	—	—	0	0	0	0	0	0	0	0	0	0	0	0	0
39:15:132901	—	—	—	—	—	0	0,479	0	0	0	0	0,574	0	0	0	0	0	0
39:15:133009	—	—	—	—	—	0	0,000	0	0	0	0	0	0	0	1,839	2,083	2,43	0
39:15:133211	—	—	—	—	—	0	14,672	9,7	14,817	8,412	0,994	0	0	0	0	0	0	0
39:15:133302	—	—	—	—	—	0	0	0	0,383	0	0	0	0	0	0	0	0	0
39:15:140302	—	—	—	—	—	0	0	0	0	0	0	0	0	0	0	0	0	0
39:15:140422	—	—	—	—	—	0	0	0	0	0	0	0	0	0	0	0	0	0
39:15:140502	—	—	—	—	—	0	0	0	0	0	0	0	1,995	0	0	0	0	0
39:15:140504	—	—	—	—	—	0	0	0	0	0	0	0	0	0	0	0	0	0,798
39:15:140505	—	—	—	—	—	0	0	0,957	1,436	0	0	0	0	0	0	0	0	0
39:15:140506	—	—	—	—	—	0	0	0	0	0	0	0	0	0	0	0	0	0
39:15:140507	—	—	—	—	—	0	0	0	0	0	0	0	0	0	0	0	0	0
39:15:140603	—	—	—	—	—	0	0,574	0	0	0	0	0	0	0	0	0	0	0
39:15:140904	—	—	—	—	—	0	0,000	0	0	0	0	0	0	0	0	0,319	0	0
39:15:140909	—	—	—	—	—	0	1,119	0	0	0	0	0	0	0	0	0	0	0
39:15:140924	—	—	—	—	—	0	0,000	0	0	0,795	0,873	0,333	0,189	0	0	0	0	0
39:15:141717	—	—	—	—	—	0,140	1,873	0	0	0	0	0	0	0	0	0	0	0
39:15:141804	—	—	—	—	—	0	0,643	0	0	0	0	0	0	0	0	0	0	0
39:15:141902	—	—	—	—	—	0	0	0	0,697	0	0	0	0	0	0	0	0	0
39:15:142016	—	—	—	—	—	0	0	0,394	0	0	0	0	0	0	0	0	0,23	0,217
39:15:142023	—	—	—	—	—	0	0	0	0	0	0	0	0	0,798	0	0,399	0	0
39:15:142025	—	—	—	—	—	0	0	0	0,766	0	1,595	1,595	1,595	1,595	0	0	0	0
39:15:150405	—	—	—	—	—	0	0	0	0	0	0	0	0	0	0	0	0	0

Наименование / Ка- дастровый квартал	Ретроспективный период						Перспективный период											
	2018 г.	2019 г.	2020 г.	2021 г.	2022 г.	2023 г.	2024 г.	2025 г.	2026 г.	2027 г.	2028 г.	2029 г.	2030 г.	2031 г.	2032 г.	2033 г.	2034 г.	2035 г.
39:15:150502	–	–	–	–	–	0,143	0	0	0	0	0	0	0	0	0	0	0	0
39:15:150525	–	–	–	–	–	0	0	0,143	0	0	0	0	0	0	0	0	0	0
39:15:150801	–	–	–	–	–	0	0	0,378	0	0	0	0	0	0	0	0	0	0
39:15:150809	–	–	–	–	–	0	0	0	0	0	0	0	0	0	0	0	0	0
39:15:150824	–	–	–	–	–	0	0	0	0	0	0	0	0	0	0	0	0	0
39:15:150846	–	–	–	–	–	0,138	0	0	0	0	0	0	0	0	0	0	0	0
39:15:150849						0	0	0,946	0	0	0	0	0	0	0	0	0	0
39:15:150905	–	–	–	–	–	0	0	0	0	0	0	0	0	0	0	0	0,201	0,488
39:15:150909	–	–	–	–	–	0	1,690	0,289	0	0,262	0	0	0	0	0	0	0	0
39:15:151101	–	–	–	–	–	0	0,000	1,014	2,234	0,837	0,021	1,247	1,192	0,353	0	0	0	0
39:15:151305	–	–	–	–	–	0	0,609	1,317	0	0	0	0	0	0	0	0	0	0
39:15:151401	–	–	–	–	–	0	0,191	0	0	0	0	0	0	0	0	0	0	0
39:15:150851	–	–	–	–	–	0,019	0	0	0	0	0	0	0	0	0	0	0	0
39:15:132327	–	–	–	–	–	0,129	0	0	0	0	0	0	0	0	0	0	0	0
39:15:111603	–	–	–	–	–	0,148	0	0	0	0	0	0	0	0	0	0	0	0
39:15:130804	–	–	–	–	–	0,048	0	0	0	0	0	0	0	0	0	0	0	0
39:15:130410	–	–	–	–	–	0,041	0	0	0	0	0	0	0	0	0	0	0	0
39:15:131933	–	–	–	–	–	0,062	0	0	0	0	0	0	0	0	0	0	0	0
39:15:150521	–	–	–	–	–	0,017	0	0	0	0	0	0	0	0	0	0	0	0
39:15:130910	–	–	–	–	–	0,104	0	0	0	0	0	0	0	0	0	0	0	0
39:15:120722	–	–	–	–	–	0,133	0	0	0	0	0	0	0	0	0	0	0	0
39:15:133202	–	–	–	–	–	0,032	0	0	0	0	0	0	0	0	0	0	0	0
39:15:000000	–	–	–	–	–	2,410	0	0	0	0	0	0	0	0	0	0	0	0
39:15:121032	–	–	–	–	–	0,053	0	0	0	0	0	0	0	0	0	0	0	0
39:15:120702	–	–	–	–	–	0,020	0	0	0	0	0	0	0	0	0	0	0	0
39:15:130910	–	–	–	–	–	0,116	0	0	0	0	0	0	0	0	0	0	0	0
39:15:141622	–	–	–	–	–	0,008	0	0	0	0	0	0	0	0	0	0	0	0
39:15:150830	–	–	–	–	–	0,044	0	0	0	0	0	0	0	0	0	0	0	0
39:15:110703	–	–	–	–	–	0,040	0	0	0	0	0	0	0	0	0	0	0	0
39:15:110602	–	–	–	–	–	0,139	0	0	0	0	0	0	0	0	0	0	0	0

Прирост потребления тепловой энергии на ГВС в проектируемых зданиях общественно-делового и производственного фонда на каждом этапе в каждом элементе территориального деления представлен в таблице 4.2.7.

Таблица 4.2.7. Прирост потребления тепловой энергии на ГВС в проектируемых зданиях общественно-делового и производственного фонда на период разработки Схемы теплоснабжения

Наименование / Кадастровый квартал	Ретроспективный период						Перспективный период											
	2018 г.	2019 г.	2020 г.	2021 г.	2022 г.	2023 г.	2024 г.	2025 г.	2026 г.	2027 г.	2028 г.	2029 г.	2030 г.	2031 г.	2032 г.	2033 г.	2034 г.	2035 г.
Прирост потребления тепловой энергии на ГВС в О/Д и производственном фонде, тыс.Гкал	–	–	–	–	6,9	4,90	29,87	5,19	6,25	3,34	3,88	6,50	4,72	4,26	1,08	1,05	1,15	2,23
Прирост накопительным итогом, тыс.Гкал	–	–	–	–	6,9	11,80	41,67	46,86	53,11	56,44	60,33	66,83	71,55	75,81	76,89	77,93	79,08	81,30
Прирост по кадастровым кварталам:																		
39:15:110504	–	–	–	–	–	0	0,0822	0	0	0,109	0	0	0	0	0	0	0,084	0
39:15:110607	–	–	–	–	–	0	0	0	0	0	0	0	0	0	0	0	0	0
39:15:110633	–	–	–	–	–	0	3,1272	0	0	0	0	0	0	0	0	0	0	0
39:15:110834	–	–	–	–	–	0	0,1439	0	0	0,017	0	0	0	0	0	0	0	0
39:15:110905	–	–	–	–	–	0	0	0	0	0	0	0	0	0	0	0	0	0
39:15:111008	–	–	–	–	–	0	0	0	0	0	0	0	0	0	0	0	0	0
39:15:111012	–	–	–	–	–	0	0	0,118	0	0	0	0	0	0	0	0	0	0
39:15:111016	–	–	–	–	–	0	0	0	0	0	0	0	0	0	0	0	0	0
39:15:111106	–	–	–	–	–	0	0	0	0	0	0	0	0	0	0	0	0	0
39:15:111402	–	–	–	–	–	0	0	0	0	0	0	0	0	0	0	0	0	0
39:15:111501	–	–	–	–	–	0	0	0	0	0	0	0	0	0	0	0	0	0
39:15:111502	–	–	–	–	–	0,6193	0	0	0	0	0	0	0	0	0	0	0	0
39:15:120306	–	–	–	–	–	0	1,3053	0,103	0	0	0	0	0	0	0	0	0	0
39:15:120307	–	–	–	–	–	0	0	0	0	0	0	0	0	0	0	0	0	0
39:15:120311	–	–	–	–	–	0	0	0	0	0,27	0,059	0	0	0	0	0	0	0
39:15:120320	–	–	–	–	–	0	0	0	0	0	0	0	0	0	0	0	0	0
39:15:120322	–	–	–	–	–	0	0	0	0	0	0	0	0	0	0,118	0	0	0
39:15:120814	–	–	–	–	–	0	0	0	0	0,227	1,221	0,27	0	0	0	0	0	0
39:15:120907	–	–	–	–	–	0	0	0	0	0	0	0	0	0	0,092	0	0	0
39:15:121042	–	–	–	–	–	0	0	0	0	0	0	0	0	0	0	0	0	0
39:15:121305	–	–	–	–	–	0	0	0	0	0	0	0	0	0	0	0	0	0
39:15:121538	–	–	–	–	–	0	0	0	0	0	0	0	0	0	0	0	0	0
39:15:130303	–	–	–	–	–	0	0	0	0	0	0	0	0	0,514	0	0	0	0
39:15:130806	–	–	–	–	–	0	0	0	0	0	0	0	0	0	0,413	0	0	0
39:15:131007	–	–	–	–	–	0	0	0	0	0	0	0	0	0	0	0	0	0
39:15:131501	–	–	–	–	–	0	0	0	0	0	0	0	0	0	0	0	0	0
39:15:131503	–	–	–	–	–	0	0	0	0	0	0	0	0	0	0	0	0	0
39:15:131604	–	–	–	–	–	0	0	0	0	0	0	0	0	0	0	0	0	0

Наименование / Ка- дастровый квартал	Ретроспективный период						Перспективный период											
	2018 г.	2019 г.	2020 г.	2021 г.	2022 г.	2023 г.	2024 г.	2025 г.	2026 г.	2027 г.	2028 г.	2029 г.	2030 г.	2031 г.	2032 г.	2033 г.	2034 г.	2035 г.
39:15:131703	–	–	–	–	–	0	0	0	0	0	0	0	0	0	0	0	0	0
39:15:131821	–	–	–	–	–	0	0	0	0	0	0	0	0	0	0	0	0	0
39:15:131913	–	–	–	–	–	0	0	0,295	0	0	0	2,055	0	0,514	0	0	0	0
39:15:132001	–	–	–	–	–	0	0,7196	0	0	0	0	0	0	0	0	0	0	0
39:15:132309	–	–	–	–	–	0	0	0	0	0	0	0	0	0	0	0	0	0
39:15:132322	–	–	–	–	–	0	0	0	0	0	0	0	0	0	0	0	0	0
39:15:132325	–	–	–	–	–	0	0	0	0	0	0	0	0	0	0	0	0	0
39:15:132332	–	–	–	–	–	0	1,0252	0	0	0	0	0	0	0	0	0	0	0
39:15:132605	–	–	–	–	–	0	0	0,337	0	0	0	0	0	0	0	0	0	0
39:15:132606	–	–	–	–	–	0	0	0	0	0	0	0	0	0	0,076	0	0	0
39:15:132609	–	–	–	–	–	0	0	0	0	0	0	0	0	0	0	0	0	0
39:15:132901	–	–	–	–	–	0	0,5140	0	0	0	0	1,036	0	0	0	0	0	0
39:15:133009	–	–	–	–	–	0	0	0	0	0	0	0	0	0	0,379	0,379	0,446	0
39:15:133211	–	–	–	–	–	0	15,7603	1,974	3,052	1,584	0,202	0	0	0	0	0	0	0
39:15:133302	–	–	–	–	–	0	0	0	0,411	0	0	0	0	0	0	0	0	0
39:15:140302	–	–	–	–	–	0	0	0	0	0	0	0	0	0	0	0	0	0
39:15:140422	–	–	–	–	–	0	0	0	0	0	0	0	0	0	0	0	0	0
39:15:140502	–	–	–	–	–	0	0	0	0	0	0	0	2,57	0	0	0	0	0
39:15:140504	–	–	–	–	–	0	0	0	0	0	0	0	0	0	0	0	0	1,028
39:15:140505	–	–	–	–	–	0	0	1,028	1,542	0	0	0	0	0	0	0	0	0
39:15:140506	–	–	–	–	–	0	0	0	0	0	0	0	0	0	0	0	0	0
39:15:140507	–	–	–	–	–	0	0	0	0	0	0	0	0	0	0	0	0	0
39:15:140603	–	–	–	–	–	0	0,6168	0	0	0	0	0	0	0	0	0	0	0
39:15:140904	–	–	–	–	–	0	0	0	0	0	0	0	0	0	0	0,152	0	0
39:15:140909	–	–	–	–	–	0	1,2019	0	0	0	0	0	0	0	0	0	0	0
39:15:140924	–	–	–	–	–	0	0	0	0	0,362	0,219	0,404	0,042	0	0	0	0	0
39:15:141717	–	–	–	–	–	0,1506	2,0115	0	0	0	0	0	0	0	0	0	0	0
39:15:141804	–	–	–	–	–	0	0,6908	0	0	0	0	0	0	0	0	0	0	0
39:15:141902	–	–	–	–	–	0	0	0	0	0	0	0	0	0	0	0	0	0
39:15:142016	–	–	–	–	–	0	0	0,169	0	0	0	0	0	0	0	0	0,329	0,312
39:15:142023	–	–	–	–	–	0	0	0	0	0	0	0	0	1,028	0	0,514	0	0
39:15:142025	–	–	–	–	–	0	0	0	0,822	0	2,055	2,055	2,055	2,055	0	0	0	0
39:15:150405	–	–	–	–	–	0	0	0	0	0	0	0	0	0	0	0	0	0
39:15:150502	–	–	–	–	–	0,1539	0	0	0	0	0	0	0	0	0	0	0	0
39:15:150525	–	–	–	–	–	0	0	0,153	0	0	0	0	0	0	0	0	0	0
39:15:150801	–	–	–	–	–	0	0	0,411	0	0	0	0	0	0	0	0	0	0
39:15:150809	–	–	–	–	–	0	0	0	0	0	0	0	0	0	0	0	0	0
39:15:150824	–	–	–	–	–	0	0	0	0	0	0	0	0	0	0	0	0	0
39:15:150846	–	–	–	–	–	0,1485	0	0	0	0	0	0	0	0	0	0	0	0

Наименование / Ка- дастровый квартал	Ретроспективный период						Перспективный период											
	2018 г.	2019 г.	2020 г.	2021 г.	2022 г.	2023 г.	2024 г.	2025 г.	2026 г.	2027 г.	2028 г.	2029 г.	2030 г.	2031 г.	2032 г.	2033 г.	2034 г.	2035 г.
39:15:150849	–	–	–	–	–	0	0	0,068	0	0	0	0	0	0	0	0	0	0
39:15:150905	–	–	–	–	–	0	0	0	0	0	0	0	0	0	0	0	0,286	0,885
39:15:150909	–	–	–	–	–	0	1,8156	0,135	0	0,329	0	0	0	0	0	0	0	0
39:15:151101	–	–	–	–	–	0	0	0,101	0,421	0,438	0,126	0,683	0,051	0,152	0	0	0	0
39:15:151305	–	–	–	–	–	0	0,6538	0,295	0	0	0	0	0	0	0	0	0	0
39:15:151401	–	–	–	–	–	0	0,2056	0	0	0	0	0	0	0	0	0	0	0
39:15:150851	–	–	–	–	–	0,0205	0	0	0	0	0	0	0	0	0	0	0	0
39:15:132327	–	–	–	–	–	0,1384	0	0	0	0	0	0	0	0	0	0	0	0
39:15:111603	–	–	–	–	–	0,1588	0	0	0	0	0	0	0	0	0	0	0	0
39:15:130804	–	–	–	–	–	0,0516	0	0	0	0	0	0	0	0	0	0	0	0
39:15:130410	–	–	–	–	–	0,0435	0	0	0	0	0	0	0	0	0	0	0	0
39:15:131933	–	–	–	–	–	0,0665	0	0	0	0	0	0	0	0	0	0	0	0
39:15:150521	–	–	–	–	–	0,0182	0	0	0	0	0	0	0	0	0	0	0	0
39:15:130910	–	–	–	–	–	0,1120	0	0	0	0	0	0	0	0	0	0	0	0
39:15:120722	–	–	–	–	–	0,1432	0	0	0	0	0	0	0	0	0	0	0	0
39:15:133202	–	–	–	–	–	0,0345	0	0	0	0	0	0	0	0	0	0	0	0
39:15:000000	–	–	–	–	–	2,5889	0	0	0	0	0	0	0	0	0	0	0	0
39:15:121032	–	–	–	–	–	0,0565	0	0	0	0	0	0	0	0	0	0	0	0
39:15:120702	–	–	–	–	–	0,0213	0	0	0	0	0	0	0	0	0	0	0	0
39:15:130910	–	–	–	–	–	0,1245	0	0	0	0	0	0	0	0	0	0	0	0
39:15:141622	–	–	–	–	–	0,0085	0	0	0	0	0	0	0	0	0	0	0	0
39:15:150830	–	–	–	–	–	0,0470	0	0	0	0	0	0	0	0	0	0	0	0
39:15:110703	–	–	–	–	–	0,0431	0	0	0	0	0	0	0	0	0	0	0	0
39:15:110602	–	–	–	–	–	0,1495	0	0	0	0	0	0	0	0	0	0	0	0

Общий прирост потребления тепловой энергии на отопление, вентиляцию и ГВС в проектируемых и сносимых жилых, общественно-деловых и производственных зданиях на каждом этапе в каждом элементе территориального деления представлен в таблице 4.2.8.

Таблица 4.2.8. Общий прирост потребления тепловой энергии на отопление, вентиляцию и ГВС в проектируемых и сносимых жилых, общественно-деловых и производственных зданиях на период разработки Схемы теплоснабжения

Наименование / Кадастровый квартал	Ретроспективный период						Перспективный период											
	2018 г.	2019 г.	2020 г.	2021 г.	2022 г.	2023 г.	2024 г.	2025 г.	2026 г.	2027 г.	2028 г.	2029 г.	2030 г.	2031 г.	2032 г.	2033 г.	2034 г.	2035 г.
Общий прирост потребления тепловой энергии на отопление, вент. и ГВС, тыс.Гкал	90,9	90,2	117,5	93,5	144,8	107,2	216,1	121,5	100,2	90,6	87,1	78,0	69,5	66,4	62,8	58,4	57,3	51,8
в том числе:																		
отопление и вентиляция, тыс.Гкал	39,5	38,5	49,2	34,8	60,6	36,6	79,2	48,3	44,2	36,2	27,4	25,4	25,9	23,1	22,2	20,5	20,4	15,2
ГВС, тыс.Гкал	51,5	51,7	68,2	58,7	82,6	70,7	136,9	73,3	55,9	54,4	59,7	52,6	43,6	43,3	40,6	37,8	36,9	36,6
накопительным итогом:																		
Всего по городскому округу, тыс.Гкал	90,9	181,2	298,6	392,1	536,9	644,1	860,2	981,7	1081,9	1172,5	1259,6	1337,6	1407,1	1473,6	1536,3	1594,7	1652,0	1703,8
Прирост по кадастровым кварталам:																		
39:15:110504	—	—	—	—	—	0	1,0548	0	0	0,588	0	0	0	0	0	0	0,266	0
39:15:110604	—	—	—	—	—	0,53	0	0	0	0	0	0	0	0	0	0	0	0
39:15:110631						0	2,58	2,634	0	0	0	0	0	0	0	0	0	0
39:15:110633	—	—	—	—	—	0	6,6384	1,805	5,939	1,204	1,204	1,204	1,204	0	0	0	0	0
39:15:110646	—	—	—	—	—	0	0,236	0	0	0	0	0	0	0	0	0	0	0
39:15:110805	—	—	—	—	—	0	3,77	0	0	0	0	0	0	0	0	0	0	0
39:15:110819	—	—	—	—	—	0	0	0	0	0	0	0,038	0	0	0	0	0	0
39:15:110832	—	—	—	—	—	2,855	0	0	0	0	1,587	0	0	2,381	3,174	4,761	0	0
39:15:110834	—	—	—	—	—	0	1,2687	0,252	0,252	0,081	0	0	0	0	0	0	0	0
39:15:110836	—	—	—	—	—	0	3,277	0	0	0	0	0	0	0	0	0	0	0
39:15:110843	—	—	—	—	—	1,251	0	0	0	0	0	0	0	0	0	0	0	0
39:15:110851	—	—	—	—	—	0,24	0	0	0	0	0	0	0	0	0	0	0	0
39:15:110906	—	—	—	—	—	0	0,2	0	0	0	0	0	0	0	0	0	0	0
39:15:111014	—	—	—	—	—	0	0,288	0	0	0	0	0	0	0	0	0	0	0
39:15:111504	—	—	—	—	—	0	9,889	0	0	0	0	0	0	0	0	0	0	0
39:15:120311	—	—	—	—	—	0	0	0	0	0,849	0,374	0	0	1,048	1,048	1,048	1,048	1,048
39:15:120715	—	—	—	—	—	0	0	0	0	0	7,498	0	0	0	0	0	0	0
39:15:120721	—	—	—	—	—	4,696	0	0	0	0	0	0	0	0	0	0	0	0
39:15:120814	—	—	—	—	—	0	-0,0238	0	2,189	3,245	4,681	3,275	2,886	2,886	2,892	0	0	0
39:15:120907	—	—	—	—	—	0,063	6,74	0	0	0,844	0	0	0	0	0,121	0	0	0

Наименование / Ка- дастровый квартал	Ретроспективный период						Перспективный период											
	2018 г.	2019 г.	2020 г.	2021 г.	2022 г.	2023 г.	2024 г.	2025 г.	2026 г.	2027 г.	2028 г.	2029 г.	2030 г.	2031 г.	2032 г.	2033 г.	2034 г.	2035 г.
39:15:121028	—	—	—	—	—	1,574	0,897	0	0	0	0	0	0	0	0	0	0	0
39:15:121033	—	—	—	—	—	3,376	0	0	0	0	0	0	0	0	0	0	0	0
39:15:121305	—	—	—	—	—	0,361	0	0	0	0	0	0	0	0	0	0	0	0
39:15:121312	—	—	—	—	—	0	0	0,488	0	0	0	0	0	0	0	0	0	0
39:15:121327	—	—	—	—	—	0	0	0	1,212	1,212	1,49	1,212	1,212	0	0	0	0	0
39:15:121328	—	—	—	—	—	0	4,173	0	0	0	0	0	0	0	0	0	0	0
39:15:121605	—	—	—	—	—	0	0	0	0	4,609	6,99	7,935	0	0	0	0	0	0
39:15:130301	—	—	—	—	—	0	0,057	0	0	0	0	0	0	0	0	0	0	0
39:15:130302	—	—	—	—	—	4,763	0	4,16	0	6,695	4,761	4,761	4,761	4,761	4,761	4,761	4,761	4,761
39:15:130303	—	—	—	—	—	0	0	0	0	0	0	0	0	0,913	4,761	4,761	4,761	4,761
39:15:130508	—	—	—	—	—	-0,0914	0,534	0	0	0	0	0	0	0	0	0	0	0
39:15:130710	—	—	—	—	—	2,693	16,87	5,105	0	12,056	7,258	6,348	3,174	6,348	0	0	0	0
39:15:130712	—	—	—	—	—	0	20,933	7,919	0	8,368	7,935	0	0	0	0	0	0	0
39:15:130802	—	—	—	—	—	4,965	0	0	0	0	0	0	0	0	0	0	0	0
39:15:130806	—	—	—	—	—	0	0	0	0	0	0	0	0	0,595	1,295	0	0	0
39:15:131005	—	—	—	—	—	0	2,994	0	0	2,634	2,483	2,483	2,483	2,483	0	0	0	0
39:15:131007	—	—	—	—	—	3,407	3,585	18,098	0	3,347	4,761	3,174	3,174	0	0	4,105	0	0
39:15:131828	—	—	—	—	—	1,854	0	0	0	0	0	0	0	0	0	0	0	0
39:15:131913	—	—	—	—	—	11,468	4,549	0,97	0	0	2,201	4,529	6,035	0,913	2,381	2,381	4,713	0
39:15:131919	—	—	—	—	—	0	10,017	0	1,322	0	0	0	0	0	0	0	0	0
39:15:131923	—	—	—	—	—	0	5,117	3,919	0	0	7,988	0	0	0	0	0	0	0
39:15:131924	—	—	—	—	—	-0,0487	0	0	1,001	1,113	1,113	1,113	1,113	1,113	1,116	0,113	0	0
39:15:132001	—	—	—	—	—	2,223	3,8765	1,956	1,956	0	0	0	0	0	0	0	0	0
39:15:132002	—	—	—	—	—	0,339	0	0	0	0	0	0	0	0	0	0	0	0
39:15:132501	—	—	—	—	—	0	0	8,778	0	0	0	0	0	0	0	0	0	0
39:15:132510	—	—	—	—	—	0	0	0	1,458	0	0	0	0	0	0	0	0	0
39:15:132524	—	—	—	—	—	0	0,99	0	0	0	0	0	0	0	0	0	0	0
39:15:132604	—	—	—	—	—	0	0	6,744	0	0	0	0	0	0	0	0	0	0
39:15:132605	—	—	—	—	—	4,488	0	0,515	0	0	0	0	0	0	0	0	0	0
39:15:132606	—	—	—	—	—	5,484	0	0	0,534	0,534	0,534	0,534	0,534	0,534	0,94	0	0	0
39:15:132801	—	—	—	—	—	0	0	0	10,673	0	0	0	0	0	0	0	0	0
39:15:132901	—	—	—	—	—	18,73	0,9925	0,81	3,24	6,078	0	8,23	4,965	0	0	0	0	0
39:15:133003	—	—	—	—	—	0	27,914	0	0	0	0	0	0	0	0	0	0	0
39:15:133201	—	—	—	—	—	0,457	0	0	0	0	0	0	0	0	0	0	0	0
39:15:133211	—	—	—	—	—	0	30,4106	11,674	17,869	9,996	1,196	4,496	4,496	0	0	0	0	0
39:15:133303	—	—	—	—	—	0	0	0	0	0	0	0	0	0	0	0	0	0
39:15:140421	—	—	—	—	—	0	6,286	0	0	0	0	0	0	0	0	0	0	0
39:15:140502	—	—	—	—	—	0	0	0	1,674	1,674	3,174	1,587	4,565	1,587	0	0	6,348	1,587
39:15:140505	—	—	—	—	—	0	0	5,332	2,978	0	0	0	1,587	0	3,968	0	0	4,761

Наименование / Ка- дастровый квартал	Ретроспективный период						Перспективный период												
	2018 г.	2019 г.	2020 г.	2021 г.	2022 г.	2023 г.	2024 г.	2025 г.	2026 г.	2027 г.	2028 г.	2029 г.	2030 г.	2031 г.	2032 г.	2033 г.	2034 г.	2035 г.	
39:15:140506	–	–	–	–	–	0	0,862	0	0	0	0,576	0	0	0	0	0	0	0	
39:15:140904	–	–	–	–	–	0	0	0	0,558	0,558	0,558	0,558	0,558	0,558	0,556	0,471	0	0	
39:15:141202	–	–	–	–	–	0,502	0	0	0	0	0	0	0	0	0	0	0	0	
39:15:141311	–	–	–	–	–	3,895	0	5,283	5,815	3,379	3,174	2,381	0	0	0	0	0	0	
39:15:141312	–	–	–	–	–	0	1,39	0	0	0	0	0	0	0	0	0	0	0	
39:15:141602	–	–	–	–	–	0	0	0	0	0	0	0	1,042	1,042	0	0	0	0	
39:15:141706	–	–	–	–	–	0	0,172	0	0	0	0	0	0	0	0	0	0	0	
39:15:141712	–	–	–	–	–	0	0,275	0	0	0	0	0	0	0	0	0	0	0	
39:15:141717	–	–	–	–	–	5,1808	10,2581	10,772	13,177	2,369	3,955	1,587	0	4,761	2,423	2,444	0	0	
39:15:141804	–	–	–	–	–	0	1,3339	0	0	0	0	0	1,621	1,621	1,621	1,621	1,621	0	
39:15:142015	–	–	–	–	–	4,393	0	3,674	0	0	0	0	0	0	0	0	0	0	
39:15:142016	–	–	–	–	–	0	0	0,563	0	0	0	0	1,669	1,669	2,484	2,484	3,043	3,013	
39:15:142023	–	–	–	–	–	0	0	0	0	0	1,587	1,587	0	8,174	7,935	8,848	7,935	7,935	
39:15:142025	–	–	–	–	–	7,931	0	0	24,162	7,007	6,031	6,031	9,998	11,585	7,935	7,142	7,935	7,935	
39:15:150525	–	–	–	–	–	0	4,67	2,806	0	1,674	1,587	1,587	1,587	1,587	1,587	1,587	1,655	1,655	
39:15:150708	–	–	–	–	–	0	0,379	0	0	0	0	0	0	0	0	0	0	0	
39:15:150801	–	–	–	–	–	0	7,989	6,708	0	0	0	0	0	0	0	0	0	0	
39:15:150808	–	–	–	–	–	0	0,811	0	0	0	0	0	0	0	0	0	0	0	
39:15:150825	–	–	–	–	–	0	0,517	0	0	0	0	0	0	0	0	0	0	0	
39:15:150839	–	–	–	–	–	0	0	0,348	0	0	0	0	0	0	0	0	0	0	
39:15:150840	–	–	–	–	–	1,393	0	2,441	0	1,229	1,159	1,159	1,159	1,159	1,159	1,159	1,655	1,655	
39:15:150852	–	–	–	–	–	0	0	0	0	3,444	0	0	0	0	0	0	0	0	
39:15:150909	–	–	–	–	–	0	3,5058	0,424	0	0,591	0	9,523	8,209	8,209	8,209	8,209	8,209	9,523	
39:15:151103	–	–	–	–	–	0	0	2,634	0	2,828	0	0	0	0	0	0	0	0	
39:15:151305	–	–	–	–	–	0	3,0545	1,612	0	0	0	0	0	0	0	0	0	0	
39:15:110408	–	–	–	–	–	0	-0,0977	0	0	0	0	0	0	0	0	0	0	0	
39:15:110643	–	–	–	–	–	0	-0,6108	0	0	0	0	0	0	0	0	0	0	0	
39:15:110833	–	–	–	–	–	-0,1448	0	0	0	0	0	0	0	0	0	0	0	0	
39:15:120315	–	–	–	–	–	0	-0,041	0	0	0	0	0	0	0	0	0	0	0	
39:15:121008	–	–	–	–	–	-0,0306	0	0	0	0	0	0	0	0	0	0	0	0	
39:15:121023	–	–	–	–	–	0	-0,1328	0	0	0	0	0	0	0	0	0	0	0	
39:15:130406	–	–	–	–	–	-0,068	0	0	0	0	0	0	0	0	0	0	0	0	
39:15:130414	–	–	–	–	–	-0,147	0	0	0	0	0	0	0	0	0	0	0	0	
39:15:130908	–	–	–	–	–	-0,0437	0	0	0	0	0	0	0	0	0	0	0	0	
39:15:131802	–	–	–	–	–	0	-0,1935	0	0	0	0	0	0	0	0	0	0	0	
39:15:132506	–	–	–	–	–	0	-0,3911	0	0	0	0	0	0	0	0	0	0	0	
39:15:133212	–	–	–	–	–	-0,0538	0	0	0	0	0	0	0	0	0	0	0	0	
39:15:141605	–	–	–	–	–	-0,0538	0	0	0	0	0	0	0	0	0	0	0	0	
39:15:141607	–	–	–	–	–	-0,0442	0	0	0	0	0	0	0	0	0	0	0	0	

Наименование / Ка- дастровый квартал	Ретроспективный период						Перспективный период											
	2018 г.	2019 г.	2020 г.	2021 г.	2022 г.	2023 г.	2024 г.	2025 г.	2026 г.	2027 г.	2028 г.	2029 г.	2030 г.	2031 г.	2032 г.	2033 г.	2034 г.	2035 г.
39:15:141612	—	—	—	—	—	-0,1759	0	0	0	0	0	0	0	0	0	0	0	0
39:15:142010	—	—	—	—	—	-0,0716	-0,0535	0	0	0	0	0	0	0	0	0	0	0
39:15:150401	—	—	—	—	—	0	-0,095	0	0	0	0	0	0	0	0	0	0	0
39:15:150403	—	—	—	—	—	0	-0,3867	0	0	0	0	0	0	0	0	0	0	0
39:15:150807	—	—	—	—	—	0	-0,3845	0	0	0	0	0	0	0	0	0	0	0
39:15:150817	—	—	—	—	—	-0,0729	0	0	0	0	0	0	0	0	0	0	0	0
39:15:120312	—	—	—	—	—	0	-0,0323	0	0	0	0	0	0	0	0	0	0	0
39:15:121011	—	—	—	—	—	0	-0,1954	0	0	0	0	0	0	0	0	0	0	0
39:15:132530	—	—	—	—	—	0	-0,2602	0	0	0	0	0	0	0	0	0	0	0
39:15:142003	—	—	—	—	—	0	-0,0343	0	0	0	0	0	0	0	0	0	0	0
39:15:150508	—	—	—	—	—	0	-0,2717	0	0	0	0	0	0	0	0	0	0	0
39:15:111509	—	—	—	—	—	0	-0,1761	0	0	0	0	0	0	0	0	0	0	0
39:15:110703	—	—	—	—	—	0,0833	-0,0654	0	0	0	0	0	0	0	0	0	0	0
39:15:111814	—	—	—	—	—	0	-0,0256	0	0	0	0	0	0	0	0	0	0	0
39:15:150405	—	—	—	—	—	0	-0,1131	0	0	0	0	0	0	0	0	0	0	0
39:15:150910	—	—	—	—	—	0	-0,091	0	0	0	0	0	0	0	0	0	0	0
39:15:110607	—	—	—	—	—	0	0	0	0	0	0	0	0	0	0	0	0	0
39:15:110905	—	—	—	—	—	0	0	0	0	0	0	0	0	0	0	0	0	0
39:15:111008	—	—	—	—	—	0	0	0	0	0	0	0	0	0	0	0	0	0
39:15:111012	—	—	—	—	—	0	0	0,597	0	0	0	0	0	0	0	0	0	0
39:15:111016	—	—	—	—	—	0	0	0	0	0	0	0	0	0	0	0	0	0
39:15:111106	—	—	—	—	—	0	0	0	0	0	0	0	0	0	0	0	0	0
39:15:111402	—	—	—	—	—	0	0	0	0	0	0	0	0	0	0	0	0	0
39:15:111501	—	—	—	—	—	0	0	0	0	0	0	0	0	0	0	0	0	0
39:15:111502	—	—	—	—	—	1,1958	0	0	0	0	0	0	0	0	0	0	0	0
39:15:120306	—	—	—	—	—	0	2,5204	0,285	0	0	0	0	0	0	0	0	0	0
39:15:120307	—	—	—	—	—	0	0	0	0	0	0	0	0	0	0	0	0	0
39:15:120320	—	—	—	—	—	0	0	0	0	0	0	0	0	0	0	0	0	0
39:15:120322	—	—	—	—	—	0	0	0	0	0	0	0	0	0	0,189	0	0	0
39:15:121042	—	—	—	—	—	0	0	0	0	0	0	0	0	0	0	0	0	0
39:15:121538	—	—	—	—	—	0	0	0,086	0	0	0	0	0	0	0	0	0	0
39:15:131501	—	—	—	—	—	0	0	0	0	0	0	0	0	0	0	0	0	0
39:15:131503	—	—	—	—	—	0	0	0	0	0	0	0	0	0	0	0	0	0
39:15:131604	—	—	—	—	—	0	0	0	0	0	0	0	0	0	0	0	0	0
39:15:131703	—	—	—	—	—	0	0	0	0	0	0	0	0	0	0	0	0	0
39:15:131821	—	—	—	—	—	0	0	0	0	0	0	0	0	0	0	0	0	0
39:15:132309	—	—	—	—	—	0	0	0	0	0	0	0	0	0	0	0	0	0
39:15:132322	—	—	—	—	—	0	0	0	0	0	0	0	0	0	0	0	0	0
39:15:132325	—	—	—	—	—	0	0	0	0	0	0	0	0	0	0	0	0	0

Наименование / Ка- дастровый квартал	Ретроспективный период						Перспективный период											
	2018 г.	2019 г.	2020 г.	2021 г.	2022 г.	2023 г.	2024 г.	2025 г.	2026 г.	2027 г.	2028 г.	2029 г.	2030 г.	2031 г.	2032 г.	2033 г.	2034 г.	2035 г.
39:15:132332	—	—	—	—	—	0	1,9796	0	0	0	0	0	0	0	0	0	0	0
39:15:132609	—	—	—	—	—	0	0	0	0	0	0	0	0	0	0	0	0	0
39:15:133009	—	—	—	—	—	0	0	0	0	0	0	0	0	0	2,218	2,462	2,876	0
39:15:133302	—	—	—	—	—	0	0	0	0,794	0	0	0	0	0	0	0	0	0
39:15:140302	—	—	—	—	—	0	0	0	0	0	0	0	0	0	0	0	0	0
39:15:140422	—	—	—	—	—	0	0	0	0	0	0	0	0	0	0	0	0	0
39:15:140504	—	—	—	—	—	0	0	0	0	0	0	0	0	0	0	0	0	1,826
39:15:140507	—	—	—	—	—	0	0	0	0	0	0	0	0	0	0	0	0	0
39:15:140603	—	—	—	—	—	0	1,191	0	0	0	0	0	0	0	0	0	0	0
39:15:140909	—	—	—	—	—	0	2,3208	0	0	0	0	0	0	0	0	0	0	0
39:15:140924	—	—	—	—	—	0	0	0	0	1,157	1,092	0,737	0,231	0	0	0	0	0
39:15:141902	—	—	—	—	—	0	0	0	0,697	0	0	0	0	0	0	0	0	0
39:15:150502	—	—	—	—	—	0,2971	0	0	0	0	0	0	0	0	0	0	0	0
39:15:150809	—	—	—	—	—	0	0	0	0	0	0	0	0	0	0	0	0	0
39:15:150824	—	—	—	—	—	0	0	0	0	0	0	0	0	0	0	0	0	0
39:15:150846	—	—	—	—	—	0,2867	0	0	0	0	0	0	0	0	0	0	0	0
39:15:150849	—	—	—	—	—	0	0	1,014	0	0	0	0	0	0	0	0	0	0
39:15:150905	—	—	—	—	—	0	0	0	0	0	0	0	0	0	0	0	0,487	1,373
39:15:151101	—	—	—	—	—	0	0	1,115	2,655	1,275	0,147	1,93	1,243	0,505	0	0	0	0
39:15:151401	—	—	—	—	—	0	0,397	0	0	0	0	0	0	0	0	0	0	0
39:15:150851	—	—	—	—	—	0,0396	0	0	0	0	0	0	0	0	0	0	0	0
39:15:132327	—	—	—	—	—	0,2672	0	0	0	0	0	0	0	0	0	0	0	0
39:15:111603	—	—	—	—	—	0,3066	0	0	0	0	0	0	0	0	0	0	0	0
39:15:130804	—	—	—	—	—	0,0997	0	0	0	0	0	0	0	0	0	0	0	0
39:15:130410	—	—	—	—	—	0,084	0	0	0	0	0	0	0	0	0	0	0	0
39:15:131933	—	—	—	—	—	0,1284	0	0	0	0	0	0	0	0	0	0	0	0
39:15:150521	—	—	—	—	—	0,0351	0	0	0	0	0	0	0	0	0	0	0	0
39:15:130910	—	—	—	—	—	0,4567	0	0	0	0	0	0	0	0	0	0	0	0
39:15:120722	—	—	—	—	—	0,2765	0	0	0	0	0	0	0	0	0	0	0	0
39:15:133202	—	—	—	—	—	0,0666	0	0	0	0	0	0	0	0	0	0	0	0
39:15:000000	—	—	—	—	—	4,999	0	0	0	0	0	0	0	0	0	0	0	0
39:15:121032	—	—	—	—	—	0,1091	0	0	0	0	0	0	0	0	0	0	0	0
39:15:120702	—	—	—	—	—	0,0412	0	0	0	0	0	0	0	0	0	0	0	0
39:15:141622	—	—	—	—	—	0,0164	0	0	0	0	0	0	0	0	0	0	0	0
39:15:150830	—	—	—	—	—	0,0907	0	0	0	0	0	0	0	0	0	0	0	0
39:15:110602	—	—	—	—	—	0,2887	0	0	0	0	0	0	0	0	0	0	0	0

4.3. Прогнозы приростов объемов потребления тепловой энергии (мощности) с разделением по видам теплопотребления в зоне действия каждого из источников тепловой энергии на каждом этапе за счет нового строительства

Перспективные приросты тепловых нагрузок за счет нового строительства с учетом сноса в зонах действия источников тепловой энергии на каждом этапе прогнозного периода приведены в таблице 4.3.1.

Таблица 4.3.1. Перспективное изменение тепловой нагрузки за счет нового строительства и сноса зданий в зонах действия источников тепловой энергии

№ ЕТО	Источник тепловой энергии	Перспективное изменение тепловой нагрузки за счет нового строительства и сноса существующих зданий в зонах действия источников тепловой энергии на каждом этапе прогнозного периода, Гкал/ч																	
		2024 г.			2025 г.			2026 г.			2027 г.			2028 г.			2029 г.		
		отопл. и вент.	ГВС (средн.)	всего	отопл. и вент.	ГВС (средн.)	всего	отопл. и вент.	ГВС (средн.)	всего	отопл. и вент.	ГВС (средн.)	всего	отопл. и вент.	ГВС (средн.)	всего	отопл. и вент.	ГВС (средн.)	всего
1	ТЭЦ-2	6,853	1,0739	7,9269	2,6562	1,1655	3,8217	2,9016	1,0924	3,994	1,0476	0,2864	1,334	1,1036	0,5063	1,6099	1,073	0,403	1,476
—	Итого по источникам с комбинированной выработкой тепловой и электрич. энергии	6,853	1,0739	7,9269	2,6562	1,1655	3,8217	2,9016	1,0924	3,994	1,0476	0,2864	1,334	1,1036	0,5063	1,6099	1,073	0,403	1,476
1	кот. Балтптицепром	0,0283	0,0061	0,0344	0	0	0	0	0	0	0	0	0	0	0	0	0	0	0
1	кот. Бассейная, 35а	0,1857	0,0291	0,2148	0	0	0	0	0	0	0	0	0	0	0	0	0	0	0
1	кот. Карташева, 10	-0,131	0	-0,131	0	0	0	0	0	0	0	0	0	0	0	0	0	0	0
1	кот. Киевская, 141а	0,2035	0,0319	0,2354	0,342	0,2055	0,5475	0	0	0	0	0	0	0	0	0	0	0	0
1	кот. Летняя, 50а	0	0	0	0,415	0,0081	0,4231	0	0	0	0	0	0	0	0	0	0	0	0
1	кот. М.Борисово, 19а	0	0	0	0	0	0	0,306	0	0,306	0	0	0	0	0	0	0	0	0
1	кот. мкр.М. Борисово, 19а (ЮВС-2)	0,1703	0,0267	0,197	0	0	0	0	0	0	0	0	0	0	0	0	0	0	0
1	кот. Невского, 188	0,15	0	0,15	0	0	0	0	0	0	0	0	0	0	0	0	0	0	0
1	кот. Транспортная, 25	-0,0613	0,0083	-0,053	0	0	0	0	0	0	0	0	0	0	0	0	0	0	0
1	кот. Чувашская, 4	0,349	0,018	0,367	0,078	0,04	0,118	0	0	0	0	0	0	0	0	0	0	0	0
1	РТС Балтийская	0,1824	0,0286	0,211	0	0	0	0	0	0	0	0	0	0	0	0	0	0	0
1	РТС Восточная	7,7525	0,4307	8,1832	4,2564	0,2342	4,4906	7,0087	0,5558	7,5645	3,811	0,219	4,03	0,556	0,055	0,611	0,984	0,331	1,315
1	РТС Красная	0,9635	0,1951	1,1586	0	0	0	0	0	0	0,06	0,049	0,109	0	0	0	0	0	0
1	РТС Прибрежная	0,1323	0,0207	0,153	0,578	0,035	0,613	0	0	0	0	0	0	0	0	0	0	0	0
1	РТС Северная	1,1367	0,2543	1,391	0,6298	0,1744	0,8042	0,4502	0,2268	0,677	0,1294	0,0971	0,2265	0,1294	0,0971	0,2265	0,8294	0,3411	1,1705
1	РТС Цепрусс	0,3988	0,0235	0,4223	0	0	0	0,386	0,1554	0,5414	0,682	0,1974	0,8794	0,638	0,3004	0,9384	0,438	0,1874	0,6254

№ ЕТО	Источник тепловой энергии	Перспективное изменение тепловой нагрузки за счет нового строительства и сноса существующих зданий в зонах действия источников тепловой энергии на каждом этапе прогнозного периода, Гкал/ч																	
		2024 г.			2025 г.			2026 г.			2027 г.			2028 г.			2029 г.		
		отопл. и вент.	ГВС (средн.)	всего	отопл. и вент.	ГВС (средн.)	всего	отопл. и вент.	ГВС (средн.)	всего	отопл. и вент.	ГВС (средн.)	всего	отопл. и вент.	ГВС (средн.)	всего	отопл. и вент.	ГВС (средн.)	всего
1	РТС Чкаловск	0,591	0,1564	0,7474	0,08	0,0122	0,0922	0	0	0	0,254	0,032	0,286	0,138	0,007	0,145	0	0	0
1	РТС Южная	10,8339	1,252	12,0859	0,876	0,396	1,272	0,9833	0,3523	1,3356	0,3533	0,1693	0,5226	0,6153	0,3449	0,9602	0,3153	0,1693	0,4846
1	ТЭЦ-1	4,0187	0,2176	4,2363	0,2477	0,014	0,2617	0	0	0	0	0	0	0	0	0	0	0	0
–	Итого по котельным	26,9043	2,699	29,6033	7,5029	1,1194	8,6223	9,1342	1,2903	10,4245	5,2897	0,7638	6,0535	2,0767	0,8044	2,8811	2,5667	1,0288	3,5955
–	персп. кот. по ул. Берестяная	1,01	0,082	1,092	0	0	0	0,2646	0,0714	0,336	0,2646	0,0714	0,336	0,2646	0,0714	0,336	0,2646	0,0714	0,336
–	крышные котельные	1,34	0,7314	2,0714	2,0003	1,1994	3,1997	0	0	0	1,14	0,685	1,825	0,95	0,685	1,635	0	0	0
–	перспективный источник юго-западного района	0,496	0,035	0,531	0,127	0,016	0,143	0	0	0	0,115	0,039	0,154	0	0	0	1,14	0,822	1,962
–	прочие перспективные котельные	0,21	0,061	0,271	0	0	0	0	0	0	0	0	0	0	0	0	0	0	0
–	индивидуальные источники	20,2276	11,1581	31,3857	8,8903	5,1961	14,0864	7,0959	4,1876	11,2835	8,1144	4,7344	12,8488	7,6213	5,0212	12,6425	6,1073	3,9174	10,0247
–	Итого по перспективным, индивидуальным, прочим источникам тепловой энергии	23,2836	12,0675	35,3511	11,0176	6,4115	17,4291	7,3605	4,259	11,6195	9,634	5,5298	15,1638	8,8359	5,7776	14,6135	7,5119	4,8108	12,3227
–	Итого	57,0409	15,8404	72,8813	21,1767	8,6964	29,8731	19,3963	6,6417	26,038	15,9713	6,58	22,5513	12,0162	7,0883	19,1045	11,1516	6,2426	17,3942

Продолжение таблицы 4.3.1.

№ ЕТО	Источник тепловой энергии	Перспективное изменение тепловой нагрузки за счет нового строительства и сноса существующих зданий в зонах действия источников тепловой энергии на каждом этапе прогнозного периода, Гкал/ч																				
		2030 г.			2031 г.			2032 г.			2033 г.			2034 г.			2035 г.			2024 - 2035 гг.		
		отопл. и вент.	ГВС (средн.)	всего	отопл. и вент.	ГВС (средн.)	всего	отопл. и вент.	ГВС (средн.)	всего	отопл. и вент.	ГВС (средн.)	всего	отопл. и вент.	ГВС (средн.)	всего	отопл. и вент.	ГВС (средн.)	всего	отопл. и вент.	ГВС (средн.)	всего
1	ТЭЦ-2	1,306	0,255	1,561	2,535	1,343	3,878	1,2402	0,8942	2,1344	1,4176	0,957	2,3746	0,95	0,685	1,635	0,95	0,685	1,635	24,0338	9,3467	33,3805
—	Итого по источникам с комбинированной вы- работкой тепловой и электрич. энергии	1,306	0,255	1,561	2,535	1,343	3,878	1,2402	0,8942	2,1344	1,4176	0,957	2,3746	0,95	0,685	1,635	0,95	0,685	1,635	24,0338	9,3467	33,3805
1	кот. Балтптицепром	0	0	0	0	0	0	0	0	0	0	0	0	0	0	0	0	0	0	0,0283	0,0061	0,0344
1	кот. Бассейная, 35а	0	0	0	0	0	0	0	0	0	0	0	0	0	0	0	0	0	0	0,1857	0,0291	0,2148
1	кот. Карташева, 10	0	0	0	0	0	0	0	0	0	0	0	0	0	0	0	0	0	0	-0,1310	0,0000	-0,1310
1	кот. Киевская, 141а	0	0	0	0	0	0	0	0	0	0	0	0	0	0	0	0	0	0	0,5455	0,2374	0,7829

№ ЕТО	Источник тепловой энергии	Перспективное изменение тепловой нагрузки за счет нового строительства и сноса существующих зданий в зонах действия источников тепловой энергии на каждом этапе прогнозного периода, Гкал/ч																				
		2030 г.			2031 г.			2032 г.			2033 г.			2034 г.			2035 г.			2024 - 2035 гг.		
		отопл. и вент.	ГВС (средн.)	всего	отопл. и вент.	ГВС (средн.)	всего	отопл. и вент.	ГВС (средн.)	всего	отопл. и вент.	ГВС (средн.)	всего	отопл. и вент.	ГВС (средн.)	всего	отопл. и вент.	ГВС (средн.)	всего	отопл. и вент.	ГВС (средн.)	всего
1	кот. Летняя, 50а	0	0	0	0	0	0	0	0	0	0	0	0	0	0	0	0	0	0	0,4150	0,0081	0,4231
1	кот. М.Борисово, 19а	0	0	0	0	0	0	0	0	0	0	0	0	0	0	0	0	0	0	0,3060	0,0000	0,3060
1	кот. мкр.М. Борисово, 19а (ЮВС-2)	0,372	0,0918	0,4638	0,372	0,0918	0,4638	0,372	0,0918	0,4638	0,372	0,0918	0,4638	0,372	0,0918	0,4638	0	0	0	2,0303	0,4857	2,5160
1	кот. Невского, 188	0	0	0	0	0	0	0	0	0	0	0	0	0	0	0	0	0	0	0,1500	0,0000	0,1500
1	кот. Транспортная, 25	0	0	0	0	0	0	0	0	0	0	0	0	0	0	0	0	0	0	-0,0613	0,0083	-0,0530
1	кот. Чувашская, 4	0	0	0	0	0	0	0	0	0	0	0	0	0	0	0	0	0	0	0,4270	0,0580	0,4850
1	РТС Балтийская	0	0	0	0	0	0	0	0	0	0	0	0	0	0	0	0	0	0	0,1824	0,0286	0,2110
1	РТС Восточная	0,984	0,331	1,315	0,12	0,031	0,151	1,072	0,085	1,157	0,914	0,045	0,959	1,066	0,053	1,119	0	0	0	28,5246	2,3707	30,8953
1	РТС Красная	0	0	0	0	0	0	0,013	0,011	0,024	0	0	0	0	0	0	0	0	0	1,0365	0,2551	1,2916
1	РТС Прибрежная	0	0	0	0	0	0	0	0	0	0	0	0	0	0	0	0	0	0	0,7103	0,0557	0,7660
1	РТС Северная	0,1294	0,0971	0,2265	0,3044	0,1581	0,4625	0,1296	0,0973	0,2269	0,013	0,0098	0,0228	0	0	0	0	0	0	3,8813	1,5531	5,4344
1	РТС Цепрусс	0,386	0,1554	0,5414	0,386	0,1554	0,5414	0,388	0,1556	0,5436	0	0	0	0,08	0,01	0,09	0	0	0	3,7828	1,3405	5,1233
1	РТС Чкаловск	0	0	0	0,249	0,057	0,306	0,28	0,071	0,351	0,249	0,057	0,306	0,249	0,057	0,306	0,249	0,057	0,306	2,3390	0,5066	2,8456
1	РТС Южная	1,1903	0,4743	1,6646	0,3153	0,1693	0,4846	0,6002	0,3747	0,9749	0,14	0,018	0,158	0,76	0,548	1,308	1,11	0,67	1,78	18,0929	4,9381	23,0310
1	ТЭЦ-1	0	0	0	0	0	0	0	0	0	0	0	0	0	0	0	0	0	0	4,2664	0,2316	4,4980
–	Итого по котельным	3,0617	1,1496	4,2113	1,7467	0,6626	2,4093	2,8548	0,8864	3,7412	1,688	0,2216	1,9096	2,527	0,7598	3,2868	1,359	0,727	2,086	66,7117	12,1127	78,8244
–	персп. кот. по ул. Бе- рестяная	0,2646	0,0714	0,336	0	0	0	0	0	0	0	0	0	0	0	0	0	0	0	2,3330	0,4390	2,7720
–	крышные котельные	0	0	0	0	0	0	0	0	0	0	0	0	0	0	0	0	0	0	5,4303	3,3008	8,7311
–	перспективный источ- ник юго-западного района	1,8106	0,4846	2,2952	1,8106	0,4846	2,2952	1,8106	0,4846	2,2952	1,8106	0,4846	2,2952	1,8106	0,4846	2,2952	1,14	0,822	1,962	12,0710	4,1570	16,2280
–	прочие перспективные котельные	0	0	0	0	0	0	0	0	0	0	0	0	0	0	0	0	0	0	0,2100	0,0610	0,2710
–	индивидуальные ис- точники	4,9369	3,212	8,1489	4,0474	2,6529	6,7003	3,8218	2,5552	6,377	4,0849	2,8289	6,9138	3,68	2,4482	6,1282	3,2385	2,1097	5,3482	81,8663	50,0217	131,888 0
–	Итого по перспектив- ным, индивидуаль- ным, прочим источни- кам тепловой энергии	7,0121	3,768	10,7801	5,858	3,1375	8,9955	5,6324	3,0398	8,6722	5,8955	3,3135	9,209	5,4906	2,9328	8,4234	4,3785	2,9317	7,3102	101,910 6	57,9795	159,890 1

№ ЕТО	Источник тепловой энергии	Перспективное изменение тепловой нагрузки за счет нового строительства и сноса существующих зданий в зонах действия источников тепловой энергии на каждом этапе прогнозного периода, Гкал/ч																				
		2030 г.			2031 г.			2032 г.			2033 г.			2034 г.			2035 г.			2024 - 2035 гг.		
		отопл. и вент.	ГВС (средн.)	всего	отопл. и вент.	ГВС (средн.)	всего	отопл. и вент.	ГВС (средн.)	всего	отопл. и вент.	ГВС (средн.)	всего	отопл. и вент.	ГВС (средн.)	всего	отопл. и вент.	ГВС (средн.)	всего	отопл. и вент.	ГВС (средн.)	всего
–	Итого	11,3798	5,1726	16,5524	10,1397	5,1431	15,2828	9,7274	4,8204	14,5478	9,0011	4,4921	13,4932	8,9676	4,3776	13,3452	6,6875	4,3437	11,0312	192,656 1	79,4389	272,095 0

Перспективные приросты объемов потребления тепловой энергии за счет нового строительства с учетом сноса в зонах действия источников тепловой энергии на каждом этапе прогнозного периода приведены в таблице 4.3.2.

Таблица 4.3.2. Перспективное изменение объемов потребления тепловой энергии за счет нового строительства и сноса зданий в зонах действия источников тепловой энергии

№ ЕТО	Источник тепловой энергии	Перспективное изменение потребления тепловой энергии за счет нового строительства и сноса существующих зданий в зонах действия источников тепловой энергии на каждом этапе прогнозного периода, тыс. Гкал																	
		2024 г.			2025 г.			2026 г.			2027 г.			2028 г.			2029 г.		
		отопл. и вент.	ГВС	всего	отопл. и вент.	ГВС	всего	отопл. и вент.	ГВС	всего	отопл. и вент.	ГВС	всего	отопл. и вент.	ГВС	всего	отопл. и вент.	ГВС	всего
1	ТЭЦ-2	15,625	9,042	24,667	6,054	9,819	15,873	6,614	9,202	15,816	2,388	2,413	4,801	2,516	4,265	6,781	2,446	3,395	5,841
–	Итого по источникам с комбинированной выработкой тепловой и электрич. энергии	15,625	9,042	24,667	6,054	9,819	15,873	6,614	9,202	15,816	2,388	2,413	4,801	2,516	4,265	6,781	2,446	3,395	5,841
1	кот. Балтптицепром	0,065	0,051	0,116	0	0	0	0	0	0	0	0	0	0	0	0	0	0	0
1	кот. Бассейная, 35а	0,423	0,245	0,668	0	0	0	0	0	0	0	0	0	0	0	0	0	0	0
1	кот. Карташева, 10	-0,299	0	-0,299	0	0	0	0	0	0	0	0	0	0	0	0	0	0	0
1	кот. Киевская, 141а	0,464	0,269	0,733	0,779	1,731	2,51	0	0	0	0	0	0	0	0	0	0	0	0
1	кот. Летняя, 50а	0	0	0	0,946	0,068	1,014	0	0	0	0	0	0	0	0	0	0	0	0
1	кот. М.Борисово, 19а	0	0	0	0	0	0	0,697	0	0,697	0	0	0	0	0	0	0	0	0
1	кот. мкр.М. Борисово, 19а (ЮВС-2)	0,388	0,225	0,613	0	0	0	0	0	0	0	0	0	0	0	0	0	0	0
1	кот. Невского, 188	0,342	0	0,342	0	0	0	0	0	0	0	0	0	0	0	0	0	0	0
1	кот. Транспортная, 25	-0,14	0,07	-0,07	0	0	0	0	0	0	0	0	0	0	0	0	0	0	0
1	кот. Чувашская, 4	0,796	0,152	0,948	0,178	0,337	0,515	0	0	0	0	0	0	0	0	0	0	0	0
1	РТС Балтийская	0,416	0,241	0,657	0	0	0	0	0	0	0	0	0	0	0	0	0	0	0
1	РТС Восточная	17,676	3,626	21,302	9,7	1,974	11,674	15,973	4,682	20,655	8,685	1,845	10,53	1,267	0,463	1,73	2,242	2,788	5,03
1	РТС Красная	2,197	1,643	3,84	0	0	0	0	0	0	0,137	0,413	0,55	0	0	0	0	0	0

№ ЕТО	Источник тепловой энергии	Перспективное изменение потребления тепловой энергии за счет нового строительства и сноса существующих зданий в зонах действия источников тепловой энергии на каждом этапе прогнозного периода, тыс. Гкал																	
		2024 г.			2025 г.			2026 г.			2027 г.			2028 г.			2029 г.		
		отопл. и вент.	ГВС	всего	отопл. и вент.	ГВС	всего	отопл. и вент.	ГВС	всего	отопл. и вент.	ГВС	всего	отопл. и вент.	ГВС	всего	отопл. и вент.	ГВС	всего
1	РТС Прибрежная	0,302	0,174	0,476	1,317	0,295	1,612	0	0	0	0	0	0	0	0	0	0	0	0
1	РТС Северная	2,592	2,141	4,733	1,436	1,469	2,905	1,026	1,91	2,936	0,295	0,818	1,113	0,295	0,818	1,113	1,89	2,873	4,763
1	РТС Цепрусс	0,909	0,198	1,107	0	0	0	0,88	1,309	2,189	1,555	1,662	3,217	1,454	2,53	3,984	0,999	1,579	2,578
1	РТС Чкаловск	1,347	1,317	2,664	0,182	0,103	0,285	0	0	0	0,579	0,27	0,849	0,315	0,059	0,374	0	0	0
1	РТС Южная	24,701	10,542	35,243	1,996	3,336	5,332	2,242	2,968	5,21	0,806	1,426	2,232	1,403	2,905	4,308	0,719	1,426	2,145
1	ТЭЦ-1	9,163	1,832	10,995	0,565	0,118	0,683	0	0	0	0	0	0	0	0	0	0	0	0
–	Итого по котельным	61,342	22,726	84,068	17,099	9,431	26,53	20,818	10,869	31,687	12,057	6,434	18,491	4,734	6,775	11,509	5,85	8,666	14,516
–	персп. кот. по ул. Берестяная	2,303	0,69	2,993	0	0	0	0,603	0,601	1,204	0,603	0,601	1,204	0,603	0,601	1,204	0,603	0,601	1,204
–	крышные котельные	3,055	6,158	9,213	4,559	10,104	14,663	0	0	0	2,598	5,77	8,368	2,165	5,77	7,935	0	0	0
–	перспективный источник юго-западного района	1,131	0,295	1,426	0,289	0,135	0,424	0	0	0	0,262	0,329	0,591	0	0	0	2,598	6,925	9,523
–	прочие перспективные котельные	0,479	0,514	0,993	0	0	0	0	0	0	0	0	0	0	0	0	0	0	0
–	индивидуальные источники	46,119	93,951	140,07	20,26	43,771	64,031	16,173	35,275	51,448	18,494	39,881	58,375	17,369	42,296	59,665	13,917	32,998	46,915
–	Итого по перспективным, индивидуальным, прочим источникам тепловой энергии	53,0870	101,6080	154,6950	25,108	54,01	79,118	16,776	35,876	52,652	21,957	46,581	68,538	20,137	48,667	68,804	17,118	40,524	57,642
–	Итого	130,0540	133,3760	263,4300	48,261	73,26	121,521	44,208	55,947	100,155	36,402	55,428	91,83	27,387	59,707	87,094	25,414	52,585	77,999

Продолжение таблицы 4.3.2.

№ ЕТО	Источник тепловой энергии	Перспективное изменение потребления тепловой энергии за счет нового строительства и сноса существующих зданий в зонах действия источников тепловой энергии на каждом этапе прогнозного периода, тыс. Гкал																				
		2030 г.			2031 г.			2032 г.			2033 г.			2034 г.			2035 г.			2024-2035 гг.		
		отопл. и вент.	ГВС	всего	отопл. и вент.	ГВС	всего	отопл. и вент.	ГВС	всего	отопл. и вент.	ГВС	всего	отопл. и вент.	ГВС	всего	отопл. и вент.	ГВС	всего	отопл. и вент.	ГВС	всего
1	ТЭЦ-2	2,976	2,148	5,124	5,777	11,313	17,09	2,826	7,532	10,358	3,231	8,061	11,292	2,165	5,77	7,935	2,165	5,77	7,935	54,783	78,730	133,513
–	Итого по источникам с комбинированной выра- боткой тепловой и элект- рич. энергии	2,976	2,148	5,124	5,777	11,313	17,09	2,826	7,532	10,358	3,231	8,061	11,292	2,165	5,77	7,935	2,165	5,77	7,935	54,783	78,730	133,513
1	кот. Балтптицепром	0	0	0	0	0	0	0	0	0	0	0	0	0	0	0	0	0	0	0,065	0,051	0,116
1	кот. Бассейная, 35а	0	0	0	0	0	0	0	0	0	0	0	0	0	0	0	0	0	0	0,423	0,245	0,668
1	кот. Карташева, 10	0	0	0	0	0	0	0	0	0	0	0	0	0	0	0	0	0	0	-0,299	0,000	-0,299
1	кот. Киевская, 141а	0	0	0	0	0	0	0	0	0	0	0	0	0	0	0	0	0	0	1,243	2,000	3,243
1	кот. Летняя, 50а	0	0	0	0	0	0	0	0	0	0	0	0	0	0	0	0	0	0	0,946	0,068	1,014
1	кот. М.Борисово, 19а	0	0	0	0	0	0	0	0	0	0	0	0	0	0	0	0	0	0	0,697	0,000	0,697
1	кот. мкр.М. Борисово, 19а (ЮВС-2)	0,848	0,773	1,621	0,848	0,773	1,621	0,848	0,773	1,621	0,848	0,773	1,621	0,848	0,773	1,621	0	0	0	4,628	4,090	8,718
1	кот. Невского, 188	0	0	0	0	0	0	0	0	0	0	0	0	0	0	0	0	0	0	0,342	0,000	0,342
1	кот. Транспортная, 25	0	0	0	0	0	0	0	0	0	0	0	0	0	0	0	0	0	0	-0,140	0,070	-0,070
1	кот. Чувашская, 4	0	0	0	0	0	0	0	0	0	0	0	0	0	0	0	0	0	0	0,974	0,489	1,463
1	РТС Балтийская	0	0	0	0	0	0	0	0	0	0	0	0	0	0	0	0	0	0	0,416	0,241	0,657
1	РТС Восточная	2,242	2,788	5,03	0,273	0,261	0,534	2,442	0,716	3,158	2,083	0,379	2,462	2,43	0,446	2,876	0	0	0	65,013	19,968	84,981
1	РТС Красная	0	0	0	0	0	0	0,029	0,092	0,121	0	0	0	0	0	0	0	0	0	2,363	2,148	4,511
1	РТС Прибрежная	0	0	0	0	0	0	0	0	0	0	0	0	0	0	0	0	0	0	1,619	0,469	2,088
1	РТС Северная	0,295	0,818	1,113	0,694	1,332	2,026	0,296	0,82	1,116	0,03	0,083	0,113	0	0	0	0	0	0	8,849	13,082	21,931
1	РТС Цепрусс	0,88	1,309	2,189	0,88	1,309	2,189	0,884	1,311	2,195	0	0	0	0,182	0,084	0,266	0	0	0	8,623	11,291	19,914
1	РТС Чкаловск	0	0	0	0,568	0,48	1,048	0,639	0,598	1,237	0,568	0,48	1,048	0,568	0,48	1,048	0,568	0,48	1,048	5,334	4,267	9,601
1	РТС Южная	2,714	3,996	6,71	0,719	1,426	2,145	1,368	3,156	4,524	0,319	0,152	0,471	1,732	4,616	6,348	2,53	5,644	8,174	41,249	41,593	82,842
1	ТЭЦ-1	0	0	0	0	0	0	0	0	0	0	0	0	0	0	0	0	0	0	9,728	1,950	11,678
–	Итого по котельным	6,979	9,684	16,663	3,982	5,581	9,563	6,506	7,466	13,972	3,848	1,867	5,715	5,76	6,399	12,159	3,098	6,124	9,222	152,073	102,022	254,095
–	персп. кот. по ул. Бере- стояная	0,603	0,601	1,204	0	0	0	0	0	0	0	0	0	0	0	0	0	0	0	5,318	3,695	9,013
–	крышные котельные	0	0	0	0	0	0	0	0	0	0	0	0	0	0	0	0	0	0	12,377	27,802	40,179

№ ЕТО	Источник тепловой энергии	Перспективное изменение потребления тепловой энергии за счет нового строительства и сноса существующих зданий в зонах действия источников тепловой энергии на каждом этапе прогнозного периода, тыс. Гкал																				
		2030 г.			2031 г.			2032 г.			2033 г.			2034 г.			2035 г.			2024-2035 гг.		
		отопл. и вент.	ГВС	всего	отопл. и вент.	ГВС	всего	отопл. и вент.	ГВС	всего	отопл. и вент.	ГВС	всего	отопл. и вент.	ГВС	всего	отопл. и вент.	ГВС	всего	отопл. и вент.	ГВС	всего
–	перспективный источник юго-западного района	4,127	4,082	8,209	4,127	4,082	8,209	4,127	4,082	8,209	4,127	4,082	8,209	4,127	4,082	8,209	2,598	6,925	9,523	27,513	35,019	62,532
–	прочие перспективные котельные	0	0	0	0	0	0	0	0	0	0	0	0	0	0	0	0	0	0	0,479	0,514	0,993
–	индивидуальные источники	11,25	27,056	38,306	9,224	22,346	31,57	8,71	21,524	30,234	9,311	23,83	33,141	8,387	20,623	29,01	7,381	17,772	25,153	186,595	421,323	607,918
–	Итого по перспективным, индивидуальным, прочим источникам тепловой энергии	15,98	31,739	47,719	13,351	26,428	39,779	12,837	25,606	38,443	13,438	27,912	41,35	12,514	24,705	37,219	9,979	24,697	34,676	232,282	488,353	720,635
–	Итого	25,935	43,571	69,506	23,11	43,322	66,432	22,169	40,604	62,773	20,517	37,84	58,357	20,439	36,874	57,313	15,242	36,591	51,833	439,138	669,105	1108,243

4.4. Прогнозы приростов объемов потребления тепловой энергии (мощности) с разделением по видам теплопотребления в зонах ответственности единых теплоснабжающих организаций на каждом этапе за счет нового строительства

Перспективные приросты тепловых нагрузок за счет нового строительства с учетом сноса в зонах действия ЕТО на каждом этапе прогнозного периода приведены в таблице 4.4.1.

Таблица 4.4.1. Перспективное изменение тепловой нагрузки за счет нового строительства и сноса зданий в зонах действия ЕТО

№ ЕТО	Наименование ЕТО	Перспективное изменение тепловой нагрузки за счет нового строительства и сноса существующих зданий в зонах действия ЕТО на каждом этапе прогнозного периода, Гкал/ч																	
		2024 г.			2025 г.			2026 г.			2027 г.			2028 г.			2029 г.		
		отопл. и вент.	ГВС (средн.)	всего	отопл. и вент.	ГВС (средн.)	всего	отопл. и вент.	ГВС (средн.)	всего	отопл. и вент.	ГВС (средн.)	всего	отопл. и вент.	ГВС (средн.)	всего	отопл. и вент.	ГВС (средн.)	всего
1	МП "Калининградтеплосеть"	33,7573	3,7729	37,5302	10,1591	2,2849	12,444	12,0358	2,3827	14,4185	6,3373	1,0502	7,3875	3,1803	1,3107	4,491	3,6397	1,4318	5,0715
—	перспективные и индивидуальные источники	23,2836	12,0675	35,3511	11,0176	6,4115	17,4291	7,3605	4,259	11,6195	9,634	5,5298	15,1638	8,8359	5,7776	14,6135	7,5119	4,8108	12,3227
—	Всего	57,0409	15,8404	72,8813	21,1767	8,6964	29,8731	19,3963	6,6417	26,038	15,9713	6,58	22,5513	12,0162	7,0883	19,1045	11,1516	6,2426	17,3942

Продолжение таблицы 4.4.1.

№ ЕТО	Наименование ЕТО	Перспективное изменение тепловой нагрузки за счет нового строительства и сноса существующих зданий в зонах действия ЕТО на каждом этапе прогнозного периода, Гкал/ч																				
		2030 г.			2031 г.			2032 г.			2033 г.			2034 г.			2035 г.			2024-2035 г.		
		отопл. и вент.	ГВС (средн.)	всего	отопл. и вент.	ГВС (средн.)	всего	отопл. и вент.	ГВС (средн.)	всего	отопл. и вент.	ГВС (средн.)	всего	отопл. и вент.	ГВС (средн.)	всего	отопл. и вент.	ГВС (средн.)	всего	отопл. и вент.	ГВС (средн.)	всего
1	МП "Калинин- градтеплосеть"	4,3677	1,4046	5,7723	4,2817	2,0056	6,2873	4,095	1,7806	5,8756	3,1056	1,1786	4,2842	3,477	1,4448	4,9218	2,309	1,412	3,721	90,7455	21,4594	112,204 9
—	перспективные и индивидуальные источники	7,0121	3,768	10,7801	5,858	3,1375	8,9955	5,6324	3,0398	8,6722	5,8955	3,3135	9,209	5,4906	2,9328	8,4234	4,3785	2,9317	7,3102	101,9106	57,9795	159,890 1
—	Всего	11,3798	5,1726	16,5524	10,1397	5,1431	15,2828	9,7274	4,8204	14,5478	9,0011	4,4921	13,4932	8,9676	4,3776	13,3452	6,6875	4,3437	11,0312	192,6561	79,4389	272,095 0

Перспективные приросты объемов потребления тепловой энергии за счет нового строительства с учетом сноса в зонах действия ЕТО на каждом этапе прогнозного периода приведены в таблице 4.4.2.

Таблица 4.4.2. Перспективное изменение потребления тепловой энергии за счет нового строительства и сноса зданий в зонах действия ЕТО

№ ЕТО	Наименование ЕТО	Перспективное изменение потребления тепловой энергии за счет нового строительства и сноса существующих зданий в зонах действия ЕТО на каждом этапе прогнозного периода, тыс. Гкал																	
		2024 г.			2025 г.			2026 г.			2027 г.			2028 г.			2029 г.		
		отопл. и вент.	ГВС	всего	отопл. и вент.	ГВС	всего	отопл. и вент.	ГВС	всего	отопл. и вент.	ГВС	всего	отопл. и вент.	ГВС	всего	отопл. и вент.	ГВС	всего
1	МП "Калинин-градтеплосеть"	76,967	31,768	108,735	23,153	19,25	42,403	27,432	20,071	47,503	14,445	8,847	23,292	7,25	11,04	18,29	8,296	12,061	20,357
–	перспективные и индивидуальные источники	53,087	101,608	154,695	25,108	54,01	79,118	16,776	35,876	52,652	21,957	46,581	68,538	20,137	48,667	68,804	17,118	40,524	57,642
–	Всего	130,054	133,376	263,43	48,261	73,26	121,521	44,208	55,947	100,155	36,402	55,428	91,83	27,387	59,707	87,094	25,414	52,585	77,999

Продолжение таблицы 4.4.2.

№ ЕТО	Наименование ЕТО	Перспективное изменение потребления тепловой энергии за счет нового строительства и сноса существующих зданий в зонах действия ЕТО на каждом этапе прогнозного периода, тыс. Гкал																				
		2030 г.			2031 г.			2032 г.			2033 г.			2034 г.			2035 г.			2024-2035 г.		
		отопл. и вент.	ГВС	всего	отопл. и вент.	ГВС	всего	отопл. и вент.	ГВС	всего	отопл. и вент.	ГВС	всего	отопл. и вент.	ГВС	всего	отопл. и вент.	ГВС	всего	отопл. и вент.	ГВС	всего
1	МП "Калинин-градтеплосеть"	9,955	11,832	21,787	9,759	16,894	26,653	9,332	14,998	24,33	7,079	9,928	17,007	7,925	12,169	20,094	5,263	11,894	17,157	206,856	180,752	387,608
—	перспективные и индивидуальные источники	15,98	31,739	47,719	13,351	26,428	39,779	12,837	25,606	38,443	13,438	27,912	41,35	12,514	24,705	37,219	9,979	24,697	34,676	232,282	488,353	720,635
—	Всего	25,935	43,571	69,506	23,11	43,322	66,432	22,169	40,604	62,773	20,517	37,84	58,357	20,439	36,874	57,313	15,242	36,591	51,833	439,138	669,105	1108,243

Раздел 5. Прогнозы приростов объемов потребления тепловой энергии (мощности) и теплоносителя с разделением по видам теплopotребления в расчетных элементах территориального деления и в зонах индивидуального теплоснабжения на каждом этапе

Перспективные приросты тепловых нагрузок с разделением по видам теплopotребления в зонах индивидуального теплоснабжения на каждом этапе приведены в таблице 5.1.1.

Таблица 5.1.1. Перспективное изменение тепловой нагрузки в зонах индивидуального теплоснабжения

Кадастровый квартал	Перспективное изменение тепловой нагрузки, Гкал/ч																	
	2024 г.			2025 г.			2026 г.			2027 г.			2028 г.			2029 г.		
	отопл. и вент.	ГВС (средн.)	всего	отопл. и вент.	ГВС (средн.)	всего	отопл. и вент.	ГВС (средн.)	всего	отопл. и вент.	ГВС (средн.)	всего	отопл. и вент.	ГВС (средн.)	всего	отопл. и вент.	ГВС (средн.)	всего
39:15:110408	-0,0187	-0,01	-0,0287	0	0	0	0	0	0	0	0	0	0	0	0	0	0	0
39:15:110504	0,1318	0,071	0,2028	0	0	0	0	0	0	0	0	0	0	0	0	0	0	0
39:15:110604	0	0	0	0	0	0	0	0	0	0	0	0	0	0	0	0	0	0
39:15:110631	0,372	0,2051	0,5771	0,396	0,2055	0,6015	0	0	0	0	0	0	0	0	0	0	0	0
39:15:110633	0,0924	0,0241	0,1165	0,2631	0,1431	0,4062	0,6619	0,383	1,0449	0	0	0	0	0	0	0	0	0
39:15:110646	0,0351	0,0189	0,054	0	0	0	0	0	0	0	0	0	0	0	0	0	0	0
39:15:110805	0,5832	0,2997	0,8829	0	0	0	0	0	0	0	0	0	0	0	0	0	0	0
39:15:110819	0	0	0	0	0	0	0	0	0	0	0	0	0	0	0	0,006	0,0028	0,0088
39:15:110832	0	0	0	0	0	0	0	0	0	0	0	0	0,19	0,137	0,327	0	0	0
39:15:110833	0	0	0															
39:15:110834	0,1106	0,0256	0,1362	0,0596	0,0138	0,0734	0,0596	0,0138	0,0734	0	0	0	0	0	0	0	0	0
39:15:110836	0,4957	0,2669	0,7626	0	0	0	0	0	0	0	0	0	0	0	0	0	0	0
39:15:110843	0	0	0	0	0	0	0	0	0	0	0	0	0	0	0	0	0	0
39:15:110851	0	0	0	0	0	0	0	0	0	0	0	0	0	0	0	0	0	0
39:15:110906	0,0337	0,0181	0,0518	0	0	0	0	0	0	0	0	0	0	0	0	0	0	0
39:15:111014	0,0471	0,0254	0,0725	0	0	0	0	0	0	0	0	0	0	0	0	0	0	0
39:15:111502	0,2049	0,1103	0,3152	0	0	0	0	0	0	0	0	0	0	0	0	0	0	0
39:15:120306	0,3208	0,1728	0,4936	0	0	0	0	0	0	0	0	0	0	0	0	0	0	0
39:15:120315	-0,0078	-0,0042	-0,012	0	0	0	0	0	0	0	0	0	0	0	0	0	0	0
39:15:120715	0	0	0	0	0	0	0	0	0	0	0	0	0,9164	0,6421	1,5585	0	0	0
39:15:120721	0	0	0	0	0	0	0	0	0	0	0	0	0	0	0	0	0	0
39:15:120814	0	0	0	0	0	0	0	0	0	0,1015	0,0553	0,1568	0,1015	0,0553	0,1568	0,1015	0,0553	0,1568
39:15:120907	0,8127	0,5359	1,3486	0	0	0	0	0	0	0,048	0,022	0,07	0	0	0	0	0	0
39:15:121008	0	0	0	0	0	0	0	0	0	0	0	0	0	0	0	0	0	0
39:15:121023	-0,0253	-0,0136	-0,0389	0	0	0	0	0	0	0	0	0	0	0	0	0	0	0
39:15:121028	0,1375	0,0713	0,2088	0	0	0	0	0	0	0	0	0	0	0	0	0	0	0
39:15:121033	0	0	0	0	0	0	0	0	0	0	0	0	0	0	0	0	0	0
39:15:121305	0,0567	0,0305	0,0872	0	0	0	0	0	0	0	0	0	0	0	0	0	0	0
39:15:121312	0	0	0	0,0734	0,0381	0,1115	0	0	0	0	0	0	0	0	0	0	0	0
39:15:121327	0	0	0	0	0	0	0,1498	0,1034	0,2532	0,1498	0,1034	0,2532	0,1943	0,1244	0,3187	0,1498	0,1034	0,2532
39:15:121328	0,6653	0,3583	1,0236	0	0	0	0	0	0	0	0	0	0	0	0	0	0	0
39:15:121605	0	0	0	0	0	0	0	0	0	0,6279	0,3773	1,0052	0,8369	0,6034	1,4403	0,95	0,685	1,635
39:15:130301	0,0083	0,0044	0,0127	0	0	0	0	0	0	0	0	0	0	0	0	0	0	0

Кадастровый квартал	Перспективное изменение тепловой нагрузки, Гкал/ч																	
	2024 г.			2025 г.			2026 г.			2027 г.			2028 г.			2029 г.		
	отопл. и вент.	ГВС (средн.)	всего	отопл. и вент.	ГВС (средн.)	всего	отопл. и вент.	ГВС (средн.)	всего	отопл. и вент.	ГВС (средн.)	всего	отопл. и вент.	ГВС (средн.)	всего	отопл. и вент.	ГВС (средн.)	всего
39:15:130302	0,1441	0,0776	0,2217	0,4596	0,3695	0,8291	0	0	0	0,912	0,548	1,46	0,57	0,411	0,981	0,57	0,411	0,981
39:15:130303	0	0	0	0	0	0	0	0	0	0	0	0	0	0	0	0	0	0
39:15:130406	0	0	0	0	0	0	0	0	0	0	0	0	0	0	0	0	0	0
39:15:130414	0	0	0	0	0	0	0	0	0	0	0	0	0	0	0	0	0	0
39:15:130508	0,0807	0,0434	0,1241	0	0	0	0	0	0	0	0	0	0	0	0	0	0	0
39:15:130710	2,1802	1,3543	3,5345	0,6981	0,4171	1,1152	0	0	0	1,6425	0,9869	2,6294	0,8689	0,6266	1,4955	0,76	0,548	1,308
39:15:130712	1,7015	0,9331	2,6346	0	0	0	0	0	0	0	0	0	0	0	0	0	0	0
39:15:130802	0	0	0	0	0	0	0	0	0	0	0	0	0	0	0	0	0	0
39:15:130806	0	0	0	0	0	0	0	0	0	0	0	0	0	0	0	0	0	0
39:15:130908	0	0	0	0	0	0	0	0	0	0	0	0	0	0	0	0	0	0
39:15:131005	0,4538	0,2381	0,6919	0	0	0	0	0	0	0,396	0,2055	0,6015	0,33	0,2055	0,5355	0,33	0,2055	0,5355
39:15:131007	0,5153	0,285	0,8003	2,5086	1,4698	3,9784	0	0	0	0,456	0,274	0,73	0,57	0,411	0,981	0,38	0,274	0,654
39:15:131802	-0,0185	-0,0099	-0,0284	0	0	0	0	0	0	0	0	0	0	0	0	0	0	0
39:15:131828	0	0	0	0	0	0	0	0	0	0	0	0	0	0	0	0	0	0
39:15:131913	0,6206	0,3617	0,9823	0	0	0	0	0	0	0	0	0	0,378	0,159	0,537	0,114	0,0735	0,1875
39:15:131919	1,3465	0,7972	2,1437	0	0	0	0,1987	0,1031	0,3018	0	0	0	0	0	0	0	0	0
39:15:131923	0,6771	0,4068	1,0839	0,5337	0,3207	0,8544	0	0	0	0	0	0	0,9563	0,6895	1,6458	0	0	0
39:15:131924	0	0	0	0	0	0	0	0	0	0	0	0	0	0	0	0	0	0
39:15:132001	0,3368	0,1908	0,5276	0,003	0,0017	0,0047	0,003	0,0017	0,0047	0	0	0	0	0	0	0	0	0
39:15:132002	0	0	0	0	0	0	0	0	0	0	0	0	0	0	0	0	0	0
39:15:132501	0	0	0	1,32	0,685	2,005	0	0	0	0	0	0	0	0	0	0	0	0
39:15:132506	-0,0746	-0,0401	-0,1147	0	0	0	0	0	0	0	0	0	0	0	0	0	0	0
39:15:132524	0,1516	0,0787	0,2303	0	0	0	0	0	0	0	0	0	0	0	0	0	0	0
39:15:132605	0	0	0	0	0	0	0	0	0	0	0	0	0	0	0	0	0	0
39:15:132606	0	0	0	0	0	0	0	0	0	0	0	0	0	0	0	0	0	0
39:15:132801	0	0	0	0	0	0	1,4903	0,8638	2,3541	0	0	0	0	0	0	0	0	0
39:15:132901	0,1761	0,0949	0,271	0,0965	0,07	0,1665	0,386	0,28	0,666	0,8885	0,481	1,3695	0	0	0	0,88	0,548	1,428
39:15:133003	3,6938	2,2195	5,9133	0	0	0	0	0	0	0	0	0	0	0	0	0	0	0
39:15:133201	0	0	0	0	0	0	0	0	0	0	0	0	0	0	0	0	0	0
39:15:133212	0	0	0	0	0	0	0	0	0	0	0	0	0	0	0	0	0	0
39:15:133303	0,0788	0,0425	0,1213	0	0	0	0	0	0	0	0	0	0	0	0	0	0	0
39:15:140421	0,8572	0,4997	1,3569	0	0	0	0	0	0	0	0	0	0	0	0	0	0	0
39:15:140909	0,2506	0,135	0,3856	0	0	0	0	0	0	0	0	0	0	0	0	0	0	0
39:15:141202	0	0	0	0	0	0	0	0	0	0	0	0	0	0	0	0	0	0

Кадастровый квартал	Перспективное изменение тепловой нагрузки, Гкал/ч																	
	2024 г.			2025 г.			2026 г.			2027 г.			2028 г.			2029 г.		
	отопл. и вент.	ГВС (средн.)	всего	отопл. и вент.	ГВС (средн.)	всего	отопл. и вент.	ГВС (средн.)	всего	отопл. и вент.	ГВС (средн.)	всего	отопл. и вент.	ГВС (средн.)	всего	отопл. и вент.	ГВС (средн.)	всего
39:15:141311	0	0	0	0,6998	0,4378	1,1376	0,7862	0,4777	1,2639	0,4604	0,2766	0,737	0,38	0,274	0,654	0,285	0,2055	0,4905
39:15:141312	0,1927	0,1038	0,2965	0	0	0	0	0	0	0	0	0	0	0	0	0	0	0
39:15:141602	0	0	0	0	0	0	0	0	0	0	0	0	0	0	0	0	0	0
39:15:141605	0	0	0	0	0	0	0	0	0	0	0	0	0	0	0	0	0	0
39:15:141607	0	0	0	0	0	0	0	0	0	0	0	0	0	0	0	0	0	0
39:15:141612	-0,0168	-0,009	-0,0258	0	0	0	0	0	0	0	0	0	0	0	0	0	0	0
39:15:141706	0,0252	0,0136	0,0388	0	0	0	0	0	0	0	0	0	0	0	0	0	0	0
39:15:141712	0,0434	0,0233	0,0667	0	0	0	0	0	0	0	0	0	0	0	0	0	0	0
39:15:141717	0,4833	0,2959	0,7792	0	0	0	0,2294	0,1283	0,3577	0	0	0	0	0	0	0	0	0
39:15:142010	0	0	0	0	0	0	0	0	0	0	0	0	0	0	0	0	0	0
39:15:142015	0	0	0	0,515	0,2969	0,8119	0	0	0	0	0	0	0	0	0	0	0	0
39:15:142016	0	0	0	0	0	0	0	0	0	0	0	0	0	0	0	0	0	0
39:15:142025	0	0	0	0	0	0	3,131	1,8328	4,9638	1,1059	0,674	1,7799	0,285	0,2055	0,4905	0,285	0,2055	0,4905
39:15:150502	0	0	0	0	0	0	0	0	0	0	0	0	0	0	0	0	0	0
39:15:150525	0,4355	0,2617	0,6972	0	0	0	0	0	0	0,228	0,137	0,365	0,19	0,137	0,327	0,19	0,137	0,327
39:15:150708	0,0572	0,0308	0,088	0	0	0	0	0	0	0	0	0	0	0	0	0	0	0
39:15:150801	1,0452	0,6353	1,6805	0,8034	0,4853	1,2887	0	0	0	0	0	0	0	0	0	0	0	0
39:15:150807	-0,0318	-0,0172	-0,049	0	0	0	0	0	0	0	0	0	0	0	0	0	0	0
39:15:150817	0	0	0	0	0	0	0	0	0	0	0	0	0	0	0	0	0	0
39:15:150825	0,0782	0,0421	0,1203	0	0	0	0	0	0	0	0	0	0	0	0	0	0	0
39:15:150839	0	0	0	0,0524	0,0272	0,0796	0	0	0	0	0	0	0	0	0	0	0	0
39:15:150840	0	0	0	0,3455	0,1964	0,5419	0	0	0	0,1848	0,0959	0,2807	0,154	0,0959	0,2499	0,154	0,0959	0,2499
39:15:150852	0	0	0	0	0	0	0	0	0	0,5178	0,2687	0,7865	0	0	0	0	0	0
39:15:150905	0	0	0	0	0	0	0	0	0	0	0	0	0	0	0	0	0	0
39:15:151103	0	0	0	0	0	0	0	0	0	0,3953	0,2288	0,6241	0	0	0	0	0	0
39:15:151305	0,2632	0,1417	0,4049	0	0	0	0	0	0	0	0	0	0	0	0	0	0	0
Всего	19,8029	11,4408	31,2437	8,8277	5,1779	14,0056	7,0959	4,1876	11,2835	8,1144	4,7344	12,8488	6,9213	4,7772	11,6985	5,1553	3,5504	8,7057

Продолжение таблицы 5.1.1.

Кадастровый квартал	Перспективное изменение тепловой нагрузки, Гкал/ч																				
	2030 г.			2031 г.			2032 г.			2033 г.			2034 г.			2035 г.			2024-2035 гг.		
	отопл. и вент.	ГВС (средн.)	всего	отопл. и вент.	ГВС (средн.)	всего	отопл. и вент.	ГВС (средн.)	всего	отопл. и вент.	ГВС (средн.)	всего	отопл. и вент.	ГВС (средн.)	всего	отопл. и вент.	ГВС (средн.)	всего	отопл. и вент.	ГВС (средн.)	всего
39:15:110408	0	0	0	0	0	0	0	0	0	0	0	0	0	0	0	0	0	0	-0,0187	-0,01	-0,0287
39:15:110504	0	0	0	0	0	0	0	0	0	0	0	0	0	0	0	0	0	0	0,1318	0,071	0,2028
39:15:110604	0	0	0	0	0	0	0	0	0	0	0	0	0	0	0	0	0	0	0	0	0
39:15:110631	0	0	0	0	0	0	0	0	0	0	0	0	0	0	0	0	0	0	0,768	0,4106	1,1786
39:15:110633	0	0	0	0	0	0	0	0	0	0	0	0	0	0	0	0	0	0	1,0174	0,5502	1,5676
39:15:110646	0	0	0	0	0	0	0	0	0	0	0	0	0	0	0	0	0	0	0,0351	0,0189	0,054
39:15:110805	0	0	0	0	0	0	0	0	0	0	0	0	0	0	0	0	0	0	0,5832	0,2997	0,8829
39:15:110819	0	0	0	0	0	0	0	0	0	0	0	0	0	0	0	0	0	0	0,006	0,0028	0,0088
39:15:110832	0	0	0	0,285	0,2055	0,4905	0,38	0,274	0,654	0,57	0,411	0,981	0	0	0	0	0	0	1,425	1,0275	2,4525
39:15:110833																			0	0	0
39:15:110834	0	0	0	0	0	0	0	0	0	0	0	0	0	0	0	0	0	0	0,2298	0,0532	0,283
39:15:110836	0	0	0	0	0	0	0	0	0	0	0	0	0	0	0	0	0	0	0,4957	0,2669	0,7626
39:15:110843	0	0	0	0	0	0	0	0	0	0	0	0	0	0	0	0	0	0	0	0	0
39:15:110851	0	0	0	0	0	0	0	0	0	0	0	0	0	0	0	0	0	0	0	0	0
39:15:110906	0	0	0	0	0	0	0	0	0	0	0	0	0	0	0	0	0	0	0,0337	0,0181	0,0518
39:15:111014	0	0	0	0	0	0	0	0	0	0	0	0	0	0	0	0	0	0	0,0471	0,0254	0,0725
39:15:111502	0	0	0	0	0	0	0	0	0	0	0	0	0	0	0	0	0	0	0,2049	0,1103	0,3152
39:15:120306	0	0	0	0	0	0	0	0	0	0	0	0	0	0	0	0	0	0	0,3208	0,1728	0,4936
39:15:120315	0	0	0	0	0	0	0	0	0	0	0	0	0	0	0	0	0	0	-0,0078	-0,0042	-0,012
39:15:120715	0	0	0	0	0	0	0	0	0	0	0	0	0	0	0	0	0	0	0,9164	0,6421	1,5585
39:15:120721	0	0	0	0	0	0	0	0	0	0	0	0	0	0	0	0	0	0	0	0	0
39:15:120814	0,1015	0,0553	0,1568	0,1015	0,0553	0,1568	0,1015	0,0553	0,1568	0	0	0	0	0	0	0	0	0	0,609	0,3318	0,9408
39:15:120907	0	0	0	0	0	0	0	0	0	0	0	0	0	0	0	0	0	0	0,8607	0,5579	1,4186
39:15:121008	0	0	0	0	0	0	0	0	0	0	0	0	0	0	0	0	0	0	0	0	0
39:15:121023	0	0	0	0	0	0	0	0	0	0	0	0	0	0	0	0	0	0	-0,0253	-0,0136	-0,0389
39:15:121028	0	0	0	0	0	0	0	0	0	0	0	0	0	0	0	0	0	0	0,1375	0,0713	0,2088
39:15:121033	0	0	0	0	0	0	0	0	0	0	0	0	0	0	0	0	0	0	0	0	0
39:15:121305	0	0	0	0	0	0	0	0	0	0	0	0	0	0	0	0	0	0	0,0567	0,0305	0,0872
39:15:121312	0	0	0	0	0	0	0	0	0	0	0	0	0	0	0	0	0	0	0,0734	0,0381	0,1115
39:15:121327	0,1498	0,1034	0,2532	0	0	0	0	0	0	0	0	0	0	0	0	0	0	0	0,7935	0,538	1,3315
39:15:121328	0	0	0	0	0	0	0	0	0	0	0	0	0	0	0	0	0	0	0,6653	0,3583	1,0236
39:15:121605	0	0	0	0	0	0	0	0	0	0	0	0	0	0	0	0	0	0	2,4148	1,6657	4,0805
39:15:130301	0	0	0	0	0	0	0	0	0	0	0	0	0	0	0	0	0	0	0,0083	0,0044	0,0127

Кадастровый квартал	Перспективное изменение тепловой нагрузки, Гкал/ч																				
	2030 г.			2031 г.			2032 г.			2033 г.			2034 г.			2035 г.			2024-2035 гг.		
	отопл. и вент.	ГВС (средн.)	всего	отопл. и вент.	ГВС (средн.)	всего	отопл. и вент.	ГВС (средн.)	всего	отопл. и вент.	ГВС (средн.)	всего	отопл. и вент.	ГВС (средн.)	всего	отопл. и вент.	ГВС (средн.)	всего	отопл. и вент.	ГВС (средн.)	всего
39:15:130302	0,57	0,411	0,981	0,57	0,411	0,981	0,57	0,411	0,981	0,57	0,411	0,981	0,57	0,411	0,981	0,57	0,411	0,981	6,0757	4,2831	10,3588
39:15:130303	0	0	0	0	0	0	0,57	0,411	0,981	0,57	0,411	0,981	0,57	0,411	0,981	0,57	0,411	0,981	2,28	1,644	3,924
39:15:130406	0	0	0	0	0	0	0	0	0	0	0	0	0	0	0	0	0	0	0	0	0
39:15:130414	0	0	0	0	0	0	0	0	0	0	0	0	0	0	0	0	0	0	0	0	0
39:15:130508	0	0	0	0	0	0	0	0	0	0	0	0	0	0	0	0	0	0	0,0807	0,0434	0,1241
39:15:130710	0,38	0,274	0,654	0,76	0,548	1,308	0	0	0	0	0	0	0	0	0	0	0	0	7,2897	4,7549	12,0446
39:15:130712	0	0	0	0	0	0	0	0	0	0	0	0	0	0	0	0	0	0	1,7015	0,9331	2,6346
39:15:130802	0	0	0	0	0	0	0	0	0	0	0	0	0	0	0	0	0	0	0	0	0
39:15:130806	0	0	0	0,0958	0,0448	0,1406	0,0958	0,0448	0,1406	0	0	0	0	0	0	0	0	0	0,1916	0,0896	0,2812
39:15:130908	0	0	0	0	0	0	0	0	0	0	0	0	0	0	0	0	0	0	0	0	0
39:15:131005	0,33	0,2055	0,5355	0,33	0,2055	0,5355	0	0	0	0	0	0	0	0	0	0	0	0	2,1698	1,2656	3,4354
39:15:131007	0,38	0,274	0,654	0	0	0	0	0	0	0,4914	0,3543	0,8457	0	0	0	0	0	0	5,3013	3,3421	8,6434
39:15:131802	0	0	0	0	0	0	0	0	0	0	0	0	0	0	0	0	0	0	-0,0185	-0,0099	-0,0284
39:15:131828	0	0	0	0	0	0	0	0	0	0	0	0	0	0	0	0	0	0	0	0	0
39:15:131913	0,8255	0,493	1,3185	0	0	0	0,285	0,2055	0,4905	0,285	0,2055	0,4905	0,5615	0,4075	0,969	0	0	0	3,0696	1,9057	4,9753
39:15:131919	0	0	0	0	0	0	0	0	0	0	0	0	0	0	0	0	0	0	1,5452	0,9003	2,4455
39:15:131923	0	0	0	0	0	0	0	0	0	0	0	0	0	0	0	0	0	0	2,1671	1,417	3,5841
39:15:131924	0	0	0	0	0	0	0	0	0	0	0	0	0	0	0	0	0	0	0	0	0
39:15:132001	0	0	0	0	0	0	0	0	0	0	0	0	0	0	0	0	0	0	0,3428	0,1942	0,537
39:15:132002	0	0	0	0	0	0	0	0	0	0	0	0	0	0	0	0	0	0	0	0	0
39:15:132501	0	0	0	0	0	0	0	0	0	0	0	0	0	0	0	0	0	0	1,32	0,685	2,005
39:15:132506	0	0	0	0	0	0	0	0	0	0	0	0	0	0	0	0	0	0	-0,0746	-0,0401	-0,1147
39:15:132524	0	0	0	0	0	0	0	0	0	0	0	0	0	0	0	0	0	0	0,1516	0,0787	0,2303
39:15:132605	0	0	0	0	0	0	0	0	0	0	0	0	0	0	0	0	0	0	0	0	0
39:15:132606	0	0	0	0	0	0	0	0	0	0	0	0	0	0	0	0	0	0	0	0	0
39:15:132801	0	0	0	0	0	0	0	0	0	0	0	0	0	0	0	0	0	0	1,4903	0,8638	2,3541
39:15:132901	0,66	0,411	1,071	0	0	0	0	0	0	0	0	0	0	0	0	0	0	0	3,0871	1,8849	4,972
39:15:133003	0	0	0	0	0	0	0	0	0	0	0	0	0	0	0	0	0	0	3,6938	2,2195	5,9133
39:15:133201	0	0	0	0	0	0	0	0	0	0	0	0	0	0	0	0	0	0	0	0	0
39:15:133212	0	0	0	0	0	0	0	0	0	0	0	0	0	0	0	0	0	0	0	0	0
39:15:133303	0	0	0	0	0	0	0	0	0	0	0	0	0	0	0	0	0	0	0,0788	0,0425	0,1213
39:15:140421	0	0	0	0	0	0	0	0	0	0	0	0	0	0	0	0	0	0	0,8572	0,4997	1,3569
39:15:140909	0	0	0	0	0	0	0	0	0	0	0	0	0	0	0	0	0	0	0,2506	0,135	0,3856
39:15:141202	0	0	0	0	0	0	0	0	0	0	0	0	0	0	0	0	0	0	0	0	0

Кадастровый квартал	Перспективное изменение тепловой нагрузки, Гкал/ч																				
	2030 г.			2031 г.			2032 г.			2033 г.			2034 г.			2035 г.			2024-2035 гг.		
	отопл. и вент.	ГВС (средн.)	всего	отопл. и вент.	ГВС (средн.)	всего	отопл. и вент.	ГВС (средн.)	всего	отопл. и вент.	ГВС (средн.)	всего	отопл. и вент.	ГВС (средн.)	всего	отопл. и вент.	ГВС (средн.)	всего	отопл. и вент.	ГВС (средн.)	всего
39:15:141311	0	0	0	0	0	0	0	0	0	0	0	0	0	0	0	0	0	0	2,6114	1,6716	4,283
39:15:141312	0	0	0	0	0	0	0	0	0	0	0	0	0	0	0	0	0	0	0,1927	0,1038	0,2965
39:15:141602	0,1676	0,0784	0,246	0,1676	0,0784	0,246	0	0	0	0	0	0	0	0	0	0	0	0	0,3352	0,1568	0,492
39:15:141605	0	0	0	0	0	0	0	0	0	0	0	0	0	0	0	0	0	0	0	0	0
39:15:141607	0	0	0	0	0	0	0	0	0	0	0	0	0	0	0	0	0	0	0	0	0
39:15:141612	0	0	0	0	0	0	0	0	0	0	0	0	0	0	0	0	0	0	-0,0168	-0,009	-0,0258
39:15:141706	0	0	0	0	0	0	0	0	0	0	0	0	0	0	0	0	0	0	0,0252	0,0136	0,0388
39:15:141712	0	0	0	0	0	0	0	0	0	0	0	0	0	0	0	0	0	0	0,0434	0,0233	0,0667
39:15:141717	0	0	0	0	0	0	0	0	0	0	0	0	0	0	0	0	0	0	0,7127	0,4242	1,1369
39:15:142010	0	0	0	0	0	0	0	0	0	0	0	0	0	0	0	0	0	0	0	0	0
39:15:142015	0	0	0	0	0	0	0	0	0	0	0	0	0	0	0	0	0	0	0,515	0,2969	0,8119
39:15:142016	0,2685	0,1255	0,394	0,2685	0,1255	0,394	0,3995	0,1867	0,5862	0,3995	0,1867	0,5862	0,3995	0,1867	0,5862	0,3995	0,1867	0,5862	2,135	0,9978	3,1328
39:15:142025	0,76	0,548	1,308	0,95	0,685	1,635	0,95	0,685	1,635	0,855	0,6165	1,4715	0,95	0,685	1,635	0,95	0,685	1,635	10,2219	6,8223	17,0442
39:15:150502	0	0	0	0	0	0	0	0	0	0	0	0	0	0	0	0	0	0	0	0	0
39:15:150525	0,19	0,137	0,327	0,19	0,137	0,327	0,19	0,137	0,327	0,19	0,137	0,327	0,22	0,137	0,357	0,22	0,137	0,357	2,2435	1,4947	3,7382
39:15:150708	0	0	0	0	0	0	0	0	0	0	0	0	0	0	0	0	0	0	0,0572	0,0308	0,088
39:15:150801	0	0	0	0	0	0	0	0	0	0	0	0	0	0	0	0	0	0	1,8486	1,1206	2,9692
39:15:150807	0	0	0	0	0	0	0	0	0	0	0	0	0	0	0	0	0	0	-0,0318	-0,0172	-0,049
39:15:150817	0	0	0	0	0	0	0	0	0	0	0	0	0	0	0	0	0	0	0	0	0
39:15:150825	0	0	0	0	0	0	0	0	0	0	0	0	0	0	0	0	0	0	0,0782	0,0421	0,1203
39:15:150839	0	0	0	0	0	0	0	0	0	0	0	0	0	0	0	0	0	0	0,0524	0,0272	0,0796
39:15:150840	0,154	0,0959	0,2499	0,154	0,0959	0,2499	0,154	0,0959	0,2499	0,154	0,0959	0,2499	0,22	0,137	0,357	0,22	0,137	0,357	1,8943	1,1417	3,036
39:15:150852	0	0	0	0	0	0	0	0	0	0	0	0	0	0	0	0	0	0	0,5178	0,2687	0,7865
39:15:150905	0	0	0	0	0	0	0	0	0	0	0	0	0	0	0	0	0	0	0	0	0
39:15:151103	0	0	0	0	0	0	0	0	0	0	0	0	0	0	0	0	0	0	0,3953	0,2288	0,6241
39:15:151305	0	0	0	0	0	0	0	0	0	0	0	0	0	0	0	0	0	0	0,2632	0,1417	0,4049
Всего	4,9369	3,212	8,1489	3,8724	2,5919	6,4643	3,6958	2,5062	6,202	4,0849	2,8289	6,9138	3,491	2,3752	5,8662	2,9295	1,9677	4,8972	78,928	49,3502	128,278 2

Перспективные приросты объемов потребления тепловой энергии с разделением по видам теплоснабжения в зонах индивидуального теплоснабжения на каждом этапе приведены в таблице 5.1.2.

Таблица 5.1.2. Перспективное изменение объемов потребления тепловой энергии в зонах индивидуального теплоснабжения

Кадастровый квартал	Перспективное изменение потребления тепловой энергии, тыс. Гкал																	
	2024 г.			2025 г.			2026 г.			2027 г.			2028 г.			2029 г.		
	отопл. и вент.	ГВС	всего	отопл. и вент.	ГВС	всего	отопл. и вент.	ГВС	всего	отопл. и вент.	ГВС	всего	отопл. и вент.	ГВС	всего	отопл. и вент.	ГВС	всего
39:15:110408	-0,043	-0,084	-0,127	0	0	0	0	0	0	0	0	0	0	0	0	0	0	0
39:15:110504	0,301	0,598	0,899	0	0	0	0	0	0	0	0	0	0	0	0	0	0	0
39:15:110604	0	0	0	0	0	0	0	0	0	0	0	0	0	0	0	0	0	0
39:15:110631	0,848	1,727	2,575	0,903	1,731	2,634	0	0	0	0	0	0	0	0	0	0	0	0
39:15:110633	0,211	0,203	0,414	0,6	1,205	1,805	1,509	3,226	4,735	0	0	0	0	0	0	0	0	0
39:15:110646	0,08	0,159	0,239	0	0	0	0	0	0	0	0	0	0	0	0	0	0	0
39:15:110805	1,33	2,523	3,853	0	0	0	0	0	0	0	0	0	0	0	0	0	0	0
39:15:110819	0	0	0	0	0	0	0	0	0	0	0	0	0	0	0	0,014	0,024	0,038
39:15:110832	0	0	0	0	0	0	0	0	0	0	0	0	0,433	1,154	1,587	0	0	0
39:15:110833	0	0	0	0	0	0	0	0	0	0	0	0	0	0	0	0	0	0
39:15:110834	0,252	0,216	0,468	0,136	0,116	0,252	0,136	0,116	0,252	0	0	0	0	0	0	0	0	0
39:15:110836	1,13	2,247	3,377	0	0	0	0	0	0	0	0	0	0	0	0	0	0	0
39:15:110843	0	0	0	0	0	0	0	0	0	0	0	0	0	0	0	0	0	0
39:15:110851	0	0	0	0	0	0	0	0	0	0	0	0	0	0	0	0	0	0
39:15:110906	0,077	0,152	0,229	0	0	0	0	0	0	0	0	0	0	0	0	0	0	0
39:15:111014	0,107	0,214	0,321	0	0	0	0	0	0	0	0	0	0	0	0	0	0	0
39:15:111502	0,467	0,929	1,396	0	0	0	0	0	0	0	0	0	0	0	0	0	0	0
39:15:120306	0,731	1,455	2,186	0	0	0	0	0	0	0	0	0	0	0	0	0	0	0
39:15:120315	-0,018	-0,035	-0,053	0	0	0	0	0	0	0	0	0	0	0	0	0	0	0
39:15:120715	0	0	0	0	0	0	0	0	0	0	0	0	2,089	5,409	7,498	0	0	0
39:15:120721	0	0	0	0	0	0	0	0	0	0	0	0	0	0	0	0	0	0
39:15:120814	0	0	0	0	0	0	0	0	0	0,231	0,466	0,697	0,231	0,466	0,697	0,231	0,466	0,697
39:15:120907	1,853	4,512	6,365	0	0	0	0	0	0	0,109	0,185	0,294	0	0	0	0	0	0
39:15:121008	0	0	0	0	0	0	0	0	0	0	0	0	0	0	0	0	0	0
39:15:121023	-0,058	-0,115	-0,173	0	0	0	0	0	0	0	0	0	0	0	0	0	0	0
39:15:121028	0,314	0,6	0,914	0	0	0	0	0	0	0	0	0	0	0	0	0	0	0
39:15:121033	0	0	0	0	0	0	0	0	0	0	0	0	0	0	0	0	0	0
39:15:121305	0,129	0,257	0,386	0	0	0	0	0	0	0	0	0	0	0	0	0	0	0
39:15:121312	0	0	0	0,167	0,321	0,488	0	0	0	0	0	0	0	0	0	0	0	0
39:15:121327	0	0	0	0	0	0	0,341	0,871	1,212	0,341	0,871	1,212	0,442	1,048	1,49	0,341	0,871	1,212

Кадастровый квартал	Перспективное изменение потребления тепловой энергии, тыс. Гкал																	
	2024 г.			2025 г.			2026 г.			2027 г.			2028 г.			2029 г.		
	отопл. и вент.	ГВС	всего	отопл. и вент.	ГВС	всего	отопл. и вент.	ГВС	всего	отопл. и вент.	ГВС	всего	отопл. и вент.	ГВС	всего	отопл. и вент.	ГВС	всего
39:15:121328	1,517	3,017	4,534	0	0	0	0	0	0	0	0	0	0	0	0	0	0	0
39:15:121605	0	0	0	0	0	0	0	0	0	1,431	3,178	4,609	1,907	5,083	6,99	2,165	5,77	7,935
39:15:130301	0,019	0,037	0,056	0	0	0	0	0	0	0	0	0	0	0	0	0	0	0
39:15:130302	0,329	0,653	0,982	1,047	3,113	4,16	0	0	0	2,079	4,616	6,695	1,299	3,462	4,761	1,299	3,462	4,761
39:15:130303	0	0	0	0	0	0	0	0	0	0	0	0	0	0	0	0	0	0
39:15:130406	0	0	0	0	0	0	0	0	0	0	0	0	0	0	0	0	0	0
39:15:130414	0	0	0	0	0	0	0	0	0	0	0	0	0	0	0	0	0	0
39:15:130508	0,184	0,365	0,549	0	0	0	0	0	0	0	0	0	0	0	0	0	0	0
39:15:130710	4,971	11,403	16,374	1,591	3,514	5,105	0	0	0	3,743	8,313	12,056	1,98	5,278	7,258	1,732	4,616	6,348
39:15:130712	3,879	7,857	11,736	0	0	0	0	0	0	0	0	0	0	0	0	0	0	0
39:15:130802	0	0	0	0	0	0	0	0	0	0	0	0	0	0	0	0	0	0
39:15:130806	0	0	0	0	0	0	0	0	0	0	0	0	0	0	0	0	0	0
39:15:130908	0	0	0	0	0	0	0	0	0	0	0	0	0	0	0	0	0	0
39:15:131005	1,035	2,005	3,04	0	0	0	0	0	0	0,903	1,731	2,634	0,752	1,731	2,483	0,752	1,731	2,483
39:15:131007	1,175	2,4	3,575	5,716	12,382	18,098	0	0	0	1,039	2,308	3,347	1,299	3,462	4,761	0,866	2,308	3,174
39:15:131802	-0,042	-0,083	-0,125	0	0	0	0	0	0	0	0	0	0	0	0	0	0	0
39:15:131828	0	0	0	0	0	0	0	0	0	0	0	0	0	0	0	0	0	0
39:15:131913	1,415	3,046	4,461	0	0	0	0	0	0	0	0	0	0,862	1,339	2,201	0,26	0,619	0,879
39:15:131919	3,07	6,712	9,782	0	0	0	0,453	0,869	1,322	0	0	0	0	0	0	0	0	0
39:15:131923	1,544	3,425	4,969	1,217	2,702	3,919	0	0	0	0	0	0	2,18	5,808	7,988	0	0	0
39:15:131924	0	0	0	0	0	0	0	0	0	0	0	0	0	0	0	0	0	0
39:15:132001	0,768	1,607	2,375	0,007	0,014	0,021	0,007	0,014	0,021	0	0	0	0	0	0	0	0	0
39:15:132002	0	0	0	0	0	0	0	0	0	0	0	0	0	0	0	0	0	0
39:15:132501	0	0	0	3,008	5,77	8,778	0	0	0	0	0	0	0	0	0	0	0	0
39:15:132506	-0,17	-0,338	-0,508	0	0	0	0	0	0	0	0	0	0	0	0	0	0	0
39:15:132524	0,346	0,663	1,009	0	0	0	0	0	0	0	0	0	0	0	0	0	0	0
39:15:132605	0	0	0	0	0	0	0	0	0	0	0	0	0	0	0	0	0	0
39:15:132606	0	0	0	0	0	0	0	0	0	0	0	0	0	0	0	0	0	0
39:15:132801	0	0	0	0	0	0	3,397	7,276	10,673	0	0	0	0	0	0	0	0	0
39:15:132901	0,402	0,799	1,201	0,22	0,59	0,81	0,88	2,36	3,24	2,026	4,052	6,078	0	0	0	2,004	4,616	6,62
39:15:133003	8,422	18,688	27,11	0	0	0	0	0	0	0	0	0	0	0	0	0	0	0
39:15:133201	0	0	0	0	0	0	0	0	0	0	0	0	0	0	0	0	0	0
39:15:133212	0	0	0	0	0	0	0	0	0	0	0	0	0	0	0	0	0	0
39:15:133303	0,18	0,358	0,538	0	0	0	0	0	0	0	0	0	0	0	0	0	0	0

Кадастровый квартал	Перспективное изменение потребления тепловой энергии, тыс. Гкал																	
	2024 г.			2025 г.			2026 г.			2027 г.			2028 г.			2029 г.		
	отопл. и вент.	ГВС	всего	отопл. и вент.	ГВС	всего	отопл. и вент.	ГВС	всего	отопл. и вент.	ГВС	всего	отопл. и вент.	ГВС	всего	отопл. и вент.	ГВС	всего
39:15:140421	1,954	4,207	6,161	0	0	0	0	0	0	0	0	0	0	0	0	0	0	0
39:15:140909	0,571	1,137	1,708	0	0	0	0	0	0	0	0	0	0	0	0	0	0	0
39:15:141202	0	0	0	0	0	0	0	0	0	0	0	0	0	0	0	0	0	0
39:15:141311	0	0	0	1,595	3,688	5,283	1,791	4,024	5,815	1,049	2,33	3,379	0,866	2,308	3,174	0,65	1,731	2,381
39:15:141312	0,439	0,874	1,313	0	0	0	0	0	0	0	0	0	0	0	0	0	0	0
39:15:141602	0	0	0	0	0	0	0	0	0	0	0	0	0	0	0	0	0	0
39:15:141605	0	0	0	0	0	0	0	0	0	0	0	0	0	0	0	0	0	0
39:15:141607	0	0	0	0	0	0	0	0	0	0	0	0	0	0	0	0	0	0
39:15:141612	-0,038	-0,076	-0,114	0	0	0	0	0	0	0	0	0	0	0	0	0	0	0
39:15:141706	0,057	0,115	0,172	0	0	0	0	0	0	0	0	0	0	0	0	0	0	0
39:15:141712	0,099	0,196	0,295	0	0	0	0	0	0	0	0	0	0	0	0	0	0	0
39:15:141717	1,102	2,491	3,593	0	0	0	0,523	1,081	1,604	0	0	0	0	0	0	0	0	0
39:15:142010	0	0	0	0	0	0	0	0	0	0	0	0	0	0	0	0	0	0
39:15:142015	0	0	0	1,173	2,501	3,674	0	0	0	0	0	0	0	0	0	0	0	0
39:15:142016	0	0	0	0	0	0	0	0	0	0	0	0	0	0	0	0	0	0
39:15:142025	0	0	0	0	0	0	7,136	15,438	22,574	2,521	5,678	8,199	0,65	1,731	2,381	0,65	1,731	2,381
39:15:150502	0	0	0	0	0	0	0	0	0	0	0	0	0	0	0	0	0	0
39:15:150525	0,993	2,204	3,197	0	0	0	0	0	0	0,52	1,154	1,674	0,433	1,154	1,587	0,433	1,154	1,587
39:15:150708	0,13	0,259	0,389	0	0	0	0	0	0	0	0	0	0	0	0	0	0	0
39:15:150801	2,383	5,349	7,732	1,831	4,088	5,919	0	0	0	0	0	0	0	0	0	0	0	0
39:15:150807	-0,073	-0,145	-0,218	0	0	0	0	0	0	0	0	0	0	0	0	0	0	0
39:15:150817	0	0	0	0	0	0	0	0	0	0	0	0	0	0	0	0	0	0
39:15:150825	0,178	0,354	0,532	0	0	0	0	0	0	0	0	0	0	0	0	0	0	0
39:15:150839	0	0	0	0,119	0,229	0,348	0	0	0	0	0	0	0	0	0	0	0	0
39:15:150840	0	0	0	0,787	1,654	2,441	0	0	0	0,421	0,808	1,229	0,351	0,808	1,159	0,351	0,808	1,159
39:15:150852	0	0	0	0	0	0	0	0	0	1,18	2,264	3,444	0	0	0	0	0	0
39:15:150905	0	0	0	0	0	0	0	0	0	0	0	0	0	0	0	0	0	0
39:15:151103	0	0	0	0	0	0	0	0	0	0,901	1,927	2,828	0	0	0	0	0	0
39:15:151305	0,6	1,193	1,793	0	0	0	0	0	0	0	0	0	0	0	0	0	0	0
Всего	45,15	96,33	141,48	20,117	43,618	63,735	16,173	35,275	51,448	18,494	39,881	58,375	15,774	40,241	56,015	11,748	29,907	41,655

Продолжение таблицы 5.1.2.

Кадастровый квартал	Перспективное изменение потребления тепловой энергии, тыс. Гкал																				
	2030 г.			2031 г.			2032 г.			2033 г.			2034 г.			2035 г.			2024-2035 гг.		
	отопл. и вент.	ГВС	всего	отопл. и вент.	ГВС	всего	отопл. и вент.	ГВС	всего	отопл. и вент.	ГВС	всего	отопл. и вент.	ГВС	всего	отопл. и вент.	ГВС	всего	отопл. и вент.	ГВС	всего
39:15:110408	0	0	0	0	0	0	0	0	0	0	0	0	0	0	0	0	0	0	-0,043	-0,084	-0,127
39:15:110504	0	0	0	0	0	0	0	0	0	0	0	0	0	0	0	0	0	0	0,301	0,598	0,899
39:15:110604	0	0	0	0	0	0	0	0	0	0	0	0	0	0	0	0	0	0	0	0	0
39:15:110631	0	0	0	0	0	0	0	0	0	0	0	0	0	0	0	0	0	0	1,751	3,458	5,209
39:15:110633	0	0	0	0	0	0	0	0	0	0	0	0	0	0	0	0	0	0	2,32	4,634	6,954
39:15:110646	0	0	0	0	0	0	0	0	0	0	0	0	0	0	0	0	0	0	0,08	0,159	0,239
39:15:110805	0	0	0	0	0	0	0	0	0	0	0	0	0	0	0	0	0	0	1,33	2,523	3,853
39:15:110819	0	0	0	0	0	0	0	0	0	0	0	0	0	0	0	0	0	0	0,014	0,024	0,038
39:15:110832	0	0	0	0,65	1,731	2,381	0,866	2,308	3,174	1,299	3,462	4,761	0	0	0	0	0	0	3,248	8,655	11,903
39:15:110833	0	0	0	0	0	0	0	0	0	0	0	0	0	0	0	0	0	0	0	0	0
39:15:110834	0	0	0	0	0	0	0	0	0	0	0	0	0	0	0	0	0	0	0,524	0,448	0,972
39:15:110836	0	0	0	0	0	0	0	0	0	0	0	0	0	0	0	0	0	0	1,13	2,247	3,377
39:15:110843	0	0	0	0	0	0	0	0	0	0	0	0	0	0	0	0	0	0	0	0	0
39:15:110851	0	0	0	0	0	0	0	0	0	0	0	0	0	0	0	0	0	0	0	0	0
39:15:110906	0	0	0	0	0	0	0	0	0	0	0	0	0	0	0	0	0	0	0,077	0,152	0,229
39:15:111014	0	0	0	0	0	0	0	0	0	0	0	0	0	0	0	0	0	0	0,107	0,214	0,321
39:15:111502	0	0	0	0	0	0	0	0	0	0	0	0	0	0	0	0	0	0	0,467	0,929	1,396
39:15:120306	0	0	0	0	0	0	0	0	0	0	0	0	0	0	0	0	0	0	0,731	1,455	2,186
39:15:120315	0	0	0	0	0	0	0	0	0	0	0	0	0	0	0	0	0	0	-0,018	-0,035	-0,053
39:15:120715	0	0	0	0	0	0	0	0	0	0	0	0	0	0	0	0	0	0	2,089	5,409	7,498
39:15:120721	0	0	0	0	0	0	0	0	0	0	0	0	0	0	0	0	0	0	0	0	0
39:15:120814	0,231	0,466	0,697	0,231	0,466	0,697	0,231	0,466	0,697	0	0	0	0	0	0	0	0	0	1,386	2,796	4,182
39:15:120907	0	0	0	0	0	0	0	0	0	0	0	0	0	0	0	0	0	0	1,962	4,697	6,659
39:15:121008	0	0	0	0	0	0	0	0	0	0	0	0	0	0	0	0	0	0	0	0	0
39:15:121023	0	0	0	0	0	0	0	0	0	0	0	0	0	0	0	0	0	0	-0,058	-0,115	-0,173
39:15:121028	0	0	0	0	0	0	0	0	0	0	0	0	0	0	0	0	0	0	0,314	0,6	0,914
39:15:121033	0	0	0	0	0	0	0	0	0	0	0	0	0	0	0	0	0	0	0	0	0
39:15:121305	0	0	0	0	0	0	0	0	0	0	0	0	0	0	0	0	0	0	0,129	0,257	0,386
39:15:121312	0	0	0	0	0	0	0	0	0	0	0	0	0	0	0	0	0	0	0,167	0,321	0,488
39:15:121327	0,341	0,871	1,212	0	0	0	0	0	0	0	0	0	0	0	0	0	0	0	1,806	4,532	6,338
39:15:121328	0	0	0	0	0	0	0	0	0	0	0	0	0	0	0	0	0	0	1,517	3,017	4,534
39:15:121605	0	0	0	0	0	0	0	0	0	0	0	0	0	0	0	0	0	0	5,503	14,031	19,534
39:15:130301	0	0	0	0	0	0	0	0	0	0	0	0	0	0	0	0	0	0	0,019	0,037	0,056

Кадастровый квартал	Перспективное изменение потребления тепловой энергии, тыс. Гкал																				
	2030 г.			2031 г.			2032 г.			2033 г.			2034 г.			2035 г.			2024-2035 гг.		
	отопл. и вент.	ГВС	всего	отопл. и вент.	ГВС	всего	отопл. и вент.	ГВС	всего	отопл. и вент.	ГВС	всего	отопл. и вент.	ГВС	всего	отопл. и вент.	ГВС	всего	отопл. и вент.	ГВС	всего
39:15:130302	1,299	3,462	4,761	1,299	3,462	4,761	1,299	3,462	4,761	1,299	3,462	4,761	1,299	3,46	4,761	1,299	3,462	4,761	13,847	36,076	49,925
39:15:130303	0	0	0	0	0	0	1,299	3,462	4,761	1,299	3,462	4,761	1,299	3,46	4,761	1,299	3,462	4,761	5,196	13,846	19,044
39:15:130406	0	0	0	0	0	0	0	0	0	0	0	0	0	0	0	0	0	0	0	0	0
39:15:130414	0	0	0	0	0	0	0	0	0	0	0	0	0	0	0	0	0	0	0	0	0
39:15:130508	0	0	0	0	0	0	0	0	0	0	0	0	0	0	0	0	0	0	0,184	0,365	0,549
39:15:130710	0,866	2,308	3,174	1,732	4,616	6,348	0	0	0	0	0	0	0	0	0	0	0	0	16,615	40,048	56,663
39:15:130712	0	0	0	0	0	0	0	0	0	0	0	0	0	0	0	0	0	0	3,879	7,857	11,736
39:15:130802	0	0	0	0	0	0	0	0	0	0	0	0	0	0	0	0	0	0	0	0	0
39:15:130806	0	0	0	0,218	0,377	0,595	0,218	0,377	0,595	0	0	0	0	0	0	0	0	0	0,436	0,754	1,19
39:15:130908	0	0	0	0	0	0	0	0	0	0	0	0	0	0	0	0	0	0	0	0	0
39:15:131005	0,752	1,731	2,483	0,752	1,731	2,483	0	0	0	0	0	0	0	0	0	0	0	0	4,946	10,66	15,606
39:15:131007	0,866	2,308	3,174	0	0	0	0	0	0	1,12	2,985	4,105	0	0	0	0	0	0	12,081	28,153	40,234
39:15:131802	0	0	0	0	0	0	0	0	0	0	0	0	0	0	0	0	0	0	-0,042	-0,083	-0,125
39:15:131828	0	0	0	0	0	0	0	0	0	0	0	0	0	0	0	0	0	0	0	0	0
39:15:131913	1,882	4,153	6,035	0	0	0	0,65	1,731	2,381	0,65	1,731	2,381	1,28	3,43	4,713	0	0	0	6,999	16,049	23,051
39:15:131919	0	0	0	0	0	0	0	0	0	0	0	0	0	0	0	0	0	0	3,523	7,581	11,104
39:15:131923	0	0	0	0	0	0	0	0	0	0	0	0	0	0	0	0	0	0	4,941	11,935	16,876
39:15:131924	0	0	0	0	0	0	0	0	0	0	0	0	0	0	0	0	0	0	0	0	0
39:15:132001	0	0	0	0	0	0	0	0	0	0	0	0	0	0	0	0	0	0	0,782	1,635	2,417
39:15:132002	0	0	0	0	0	0	0	0	0	0	0	0	0	0	0	0	0	0	0	0	0
39:15:132501	0	0	0	0	0	0	0	0	0	0	0	0	0	0	0	0	0	0	3,008	5,77	8,778
39:15:132506	0	0	0	0	0	0	0	0	0	0	0	0	0	0	0	0	0	0	-0,17	-0,338	-0,508
39:15:132524	0	0	0	0	0	0	0	0	0	0	0	0	0	0	0	0	0	0	0,346	0,663	1,009
39:15:132605	0	0	0	0	0	0	0	0	0	0	0	0	0	0	0	0	0	0	0	0	0
39:15:132606	0	0	0	0	0	0	0	0	0	0	0	0	0	0	0	0	0	0	0	0	0
39:15:132801	0	0	0	0	0	0	0	0	0	0	0	0	0	0	0	0	0	0	3,397	7,276	10,673
39:15:132901	1,503	3,462	4,965	0	0	0	0	0	0	0	0	0	0	0	0	0	0	0	7,035	15,879	22,914
39:15:133003	0	0	0	0	0	0	0	0	0	0	0	0	0	0	0	0	0	0	8,422	18,688	27,11
39:15:133201	0	0	0	0	0	0	0	0	0	0	0	0	0	0	0	0	0	0	0	0	0
39:15:133212	0	0	0	0	0	0	0	0	0	0	0	0	0	0	0	0	0	0	0	0	0
39:15:133303	0	0	0	0	0	0	0	0	0	0	0	0	0	0	0	0	0	0	0,18	0,358	0,538
39:15:140421	0	0	0	0	0	0	0	0	0	0	0	0	0	0	0	0	0	0	1,954	4,207	6,161
39:15:140909	0	0	0	0	0	0	0	0	0	0	0	0	0	0	0	0	0	0	0,571	1,137	1,708
39:15:141202	0	0	0	0	0	0	0	0	0	0	0	0	0	0	0	0	0	0	0	0	0

Кадастровый квартал	Перспективное изменение потребления тепловой энергии, тыс. Гкал																				
	2030 г.			2031 г.			2032 г.			2033 г.			2034 г.			2035 г.			2024-2035 гг.		
	отопл. и вент.	ГВС	всего	отопл. и вент.	ГВС	всего	отопл. и вент.	ГВС	всего	отопл. и вент.	ГВС	всего	отопл. и вент.	ГВС	всего	отопл. и вент.	ГВС	всего	отопл. и вент.	ГВС	всего
39:15:141311	0	0	0	0	0	0	0	0	0	0	0	0	0	0	0	0	0	0	5,951	14,081	20,032
39:15:141312	0	0	0	0	0	0	0	0	0	0	0	0	0	0	0	0	0	0	0,439	0,874	1,313
39:15:141602	0,382	0,66	1,042	0,382	0,66	1,042	0	0	0	0	0	0	0	0	0	0	0	0	0,764	1,32	2,084
39:15:141605	0	0	0	0	0	0	0	0	0	0	0	0	0	0	0	0	0	0	0	0	0
39:15:141607	0	0	0	0	0	0	0	0	0	0	0	0	0	0	0	0	0	0	0	0	0
39:15:141612	0	0	0	0	0	0	0	0	0	0	0	0	0	0	0	0	0	0	-0,038	-0,076	-0,114
39:15:141706	0	0	0	0	0	0	0	0	0	0	0	0	0	0	0	0	0	0	0,057	0,115	0,172
39:15:141712	0	0	0	0	0	0	0	0	0	0	0	0	0	0	0	0	0	0	0,099	0,196	0,295
39:15:141717	0	0	0	0	0	0	0	0	0	0	0	0	0	0	0	0	0	0	1,625	3,572	5,197
39:15:142010	0	0	0	0	0	0	0	0	0	0	0	0	0	0	0	0	0	0	0	0	0
39:15:142015	0	0	0	0	0	0	0	0	0	0	0	0	0	0	0	0	0	0	1,173	2,501	3,674
39:15:142016	0,612	1,057	1,669	0,612	1,057	1,669	0,911	1,573	2,484	0,911	1,573	2,484	0,911	1,57	2,484	0,911	1,573	2,484	4,868	8,403	13,274
39:15:142025	1,732	4,616	6,348	2,165	5,77	7,935	2,165	5,77	7,935	1,949	5,193	7,142	2,165	5,77	7,935	2,165	5,77	7,935	23,298	57,467	80,765
39:15:150502	0	0	0	0	0	0	0	0	0	0	0	0	0	0	0	0	0	0	0	0	0
39:15:150525	0,433	1,154	1,587	0,433	1,154	1,587	0,433	1,154	1,587	0,433	1,154	1,587	0,501	1,15	1,655	0,501	1,154	1,655	5,113	12,586	17,703
39:15:150708	0	0	0	0	0	0	0	0	0	0	0	0	0	0	0	0	0	0	0,13	0,259	0,389
39:15:150801	0	0	0	0	0	0	0	0	0	0	0	0	0	0	0	0	0	0	4,214	9,437	13,651
39:15:150807	0	0	0	0	0	0	0	0	0	0	0	0	0	0	0	0	0	0	-0,073	-0,145	-0,218
39:15:150817	0	0	0	0	0	0	0	0	0	0	0	0	0	0	0	0	0	0	0	0	0
39:15:150825	0	0	0	0	0	0	0	0	0	0	0	0	0	0	0	0	0	0	0,178	0,354	0,532
39:15:150839	0	0	0	0	0	0	0	0	0	0	0	0	0	0	0	0	0	0	0,119	0,229	0,348
39:15:150840	0,351	0,808	1,159	0,351	0,808	1,159	0,351	0,808	1,159	0,351	0,808	1,159	0,501	1,15	1,655	0,501	1,154	1,655	4,316	9,614	13,934
39:15:150852	0	0	0	0	0	0	0	0	0	0	0	0	0	0	0	0	0	0	1,18	2,264	3,444
39:15:150905	0	0	0	0	0	0	0	0	0	0	0	0	0	0	0	0	0	0	0	0	0
39:15:151103	0	0	0	0	0	0	0	0	0	0	0	0	0	0	0	0	0	0	0,901	1,927	2,828
39:15:151305	0	0	0	0	0	0	0	0	0	0	0	0	0	0	0	0	0	0	0,6	1,193	1,793
Всего	11,25	27,056	38,306	8,825	21,832	30,657	8,423	21,111	29,534	9,311	23,83	33,141	7,956	20	27,964	6,676	16,575	23,251	179,897	415,656	595,561

Раздел 6. Прогнозы приростов объёмов потребления тепловой энергии (мощности) и теплоносителя объектами, расположенными в производственных зонах, при условии возможных изменений производственных зон и их перепрофилирования и приростов объёмов потребления тепловой энергии (мощности) производственными объектами с разделением по видам теплоснабжения и по видам теплоносителя (горячая вода и пар) в зоне действия каждого из существующих или предлагаемых для строительства источников тепловой энергии на каждом этапе

Существующей Схемой теплоснабжения не предусматривается существенный прирост тепловых нагрузок потребителей, расположенных в производственных зонах в связи с отсутствием утвержденных планов по перепрофилированию производственных зон.

Сводные данные по приросту тепловых нагрузок в горячей воде за счет новой производственной застройки с разделением по видам потребления представлены в таблице 4.1.1. (раздел 4). Всего до 2035 г. прогнозируется прирост тепловой нагрузки на 2,1 Гкал/ч в горячей воде за счет перспективной производственной застройки.

Сводные данные по приросту объемов потребления тепловой энергии в горячей воде за счет новой производственной застройки с разделением по видам потребления представлены в таблице 4.2.1. (раздел 4). Всего до 2035 г. прогнозируется прирост объема потребления тепловой энергии на 5,4 тыс. Гкал в год в горячей воде за счет перспективной производственной застройки.

Прирост тепловой нагрузки в паре промышленными предприятиями не прогнозируется. Данных о возможном развитии производства организациями не предоставлено. В связи с этим принимается допущение, что возможный прирост потребления тепловой энергии, передаваемой с паром на технологические нужды, в случае увеличения объемов производимой продукции или новом строительстве будет компенсироваться внедрением современных энергосберегающих технологий.

Раздел 7. Описание изменений показателей существующего и перспективного потребления тепловой энергии на цели теплоснабжения при актуализации схемы теплоснабжения

7.1. Перечень объектов теплопотребления, подключенных к тепловым сетям существующих систем теплоснабжения в период, предшествующий актуализации схемы теплоснабжения

Перечень объектов теплопотребления, подключенных к тепловым сетям существующих систем теплоснабжения в период, предшествующий актуализации схемы теплоснабжения (в 2023 году), представлен в таблице 7.1.1.

Таблица 7.1.1. Перечень объектов нового строительства, присоединенных к тепловым сетям МП «Калининградтеплосеть» в период, предшествующий актуализации Схемы теплоснабжения

№ п/п	Заявитель	Объект (адрес)	КН и площадь земельного участка	Нагрузка	Источник теплоснабжения
2022 год					
1	ФКУ «ЦХиСО УМВД России по Калининградской области»	ул. Калязинская, 3 (административное здание)	39:15:131604:638	$\Sigma Q = 0,022$	РТС "Северная"
2	ФКУ «ЦХиСО УМВД России по Калининградской области»	ул. Калязинская, 3 (ветеринарный пункт)	39:15:131604:638	$\Sigma Q = 0,005$	РТС "Северная"
3	Физлицо	Административно-торговый комплекс по ул. Фрунзе, 51 в г. Калининграде (Кронц аптека)	39:15:132517:3	$\Sigma Q = 0,620$ из них: Qот. = 0,136 Qвент. = 0,333 Qгвс. = 0,151	РТС "Восточная" (Соглашение об уступке)
4	Муниципальное автономное дошкольное образовательное учреждение города Калининграда детский сад № 115	Здание детского сада № 115 по ул. Велюкская, 7 в г. Калининграде	39:15:150809:10	Qот. = 0,18265	ТЭЦ-2
5	МКУ «УКС» (технический заказчик) (передача полномочий МАОУ СОШ №59)	Строительство общеобразовательной школы по ул. Рассветной в г.Калининграде	39:15:130710:1358	$\Sigma Q = 1,5726$ из них: Qот. = 0,6896 Qгвс. = 0,276 Qвент.=0,607	собственная (новая) газовая котельная по ул. Рассветной
6	МАДОУ г. Калининграда Д/с № 123 по ул. Потемкина, 23	Корпус МАДОУ д/с № 123 по ул. Потемкина, 23	39:15:131837:9	$\Sigma Q = 0,101$ из них: Qот. = 0,043 Qгвс. = 0,05 Qвент.= 0,008	РТС "Северная"
7	ГБУЗ "Детская областная больница Калининградской области" по ул. Дм. Донского, 27 (Реконструкция комплекса зданий ГБУЗ "Детская областная больница Калининградской области" по ул. Дм. Донского, 27)	Лечебный корпус (литер А) с переходной галереей по ул. Дм. Донского, 27	39:15:111502:120	$\Sigma Q = 0,565$	ТЭЦ-1

№ п/п	Заявитель	Объект (адрес)	КН и площадь земельного участка	Нагрузка	Источник теплоснабжения
8	ГБУЗ "Детская областная больница Калининградской области" по ул. Дм. Донского, 27 (Реконструкция комплекса зданий ГБУЗ "Детская областная больница Калининградской области" по ул. Дм. Донского, 27)	Патологоанатомическое отделение по ул. Дм. Донского, 27	39:15:111502:120	$\Sigma Q = 0,184$	ТЭЦ-1
9	МКУ «УКС» (технический заказчик) (передача полномочий МАДОУ д/сад №133)	Строительство дошкольного учреждения по ул. 3-го Белорусского фронта в г. Калининграде	39:15:000000:12932	$\Sigma Q = 0,602$, из них: Qот. = 0,258 Qгвс. = 0,258 Qвент. = 0,086	собственная (новая) газовая котельная по ул. 3-го Белорусского фронта
10	Фонд проектов социального и культурного назначения "Национальное культурное наследие"	Многоквартирные жилые дома для артистов и специалистов театра оперы и балета, по адресу: РФ КО г.Калининград, о. Октябрьский	39:15:140506:2333	$\Sigma Q = 2,388$ (на 5 корпусов) корпус №1: Q=0,447, из них: Qот.=0,271, Qгвс.=0,176; корпус №2: Q=0,498, из них: Qот.=0,241, Qгвс.=0,2568; корпус №3: Q=0,498, из них: Qот.=0,241, Qгвс.=0,2568; корпус №4: Q=0,498, из них: Qот.=0,241, Qгвс.=0,2568; корпус №5: Q=0,447, из них: Qот.=0,271, Qгвс.=0,176.	РТС "Южная"
11	Фонд проектов социального и культурного назначения "Национальное культурное наследие"	Общежитие для высшей школы музыкального и театрального искусств (150 мест) по адресу: РФ КО, г. Калининград, о. Октябрьский	39:15:140506:2332	$\Sigma Q = 0,283$ Гкал/ч, из них: Qот. = 0,138 Qгвс. = 0,1226 Qвент. = 0,023	РТС "Южная"
12	УФСИН России по Калининградской области	Административное здание по адресу: ул. Невского, 190, казарма "литера 16"	39:15:131007:1605	$\Sigma Q_{от.} = 0,15$	Котельная "Невского, 188"
13	ООО "Балтик-Сити"	"МКД со встроенными административными помещениями" по адресу Б.Хмельницкого, 50	39:15:140422:6	$\Sigma Q = 0,745$ из них: Qот. = 0,487 Qгвс. = 0,258	РТС "Южная"
14	Физлицо	Здание теплового пункта под склад стройматериалов, г. Калининград, ул.Киевская, 17 «а»	39:15:140702:7	$\Sigma Q = 0,069$, из них: Qот. = 0,056 Qвент. = 0,013	РТС "Южная"

№ п/п	Заявитель	Объект (адрес)	КН и площадь земельного участка	Нагрузка	Источник теплоснабжения
15	ЗАО "Балтик Плюс"	Нежилое здание расположенное по адресу: г. Калининград, ул. Лейтенанта Яналова, д.2	39:15:121310:3	$\Sigma Q = 0,033$, из них: $Q_{от.} = 0,033$	РТС "Северная" (соглашение об уступке)
16	ООО "УК Перспектива"	МКД по ул. Октябрьской, 3	39:15:140302:20	$\Sigma Q = 0,099$, из них: $Q_{от.} = 0,099$	РТС "Южная"
17	Комитет городского хозяйства и строительства администрации городского округа "Город Калининград"	МКД по ул. Солдатская, 8-12 в г. Калининграде	39:15:121401:15	$\Sigma Q = 0,069$, из них: $Q_{от.} = 0,069$	Котельная "Советский пр-кт, 103а"
2023 год					
1	МАДОУ д/с №74	Здание д/с №74 по ул. Закавказская, 19 в г. Калининграде	39:15:111022:7	$\Sigma Q = 0,105$, из них: $Q_{от.} = 0,037$ $Q_{гвс.} = 0,06$ $Q_{вент.} = 0,008$	ТЭЦ-1
2	МАДОУ д/с №74	Здание д/с №74 по ул. Нахимова, 9 в г. Калининграде	39:15:111022:3	$\Sigma Q = 0,231$, из них: $Q_{от.} = 0,127$ $Q_{гвс.} = 0,08$ $Q_{вент.} = 0,024$	ТЭЦ-1
3	МАДОУ д/с №7	Здание д/с №7 по ул. Закавказская, 14 в г. Калининграде	39:15:111031:7	$\Sigma Q = 0,113$, из них: $Q_{от.} = 0,044$ $Q_{гвс.} = 0,069$	ТЭЦ-1
4	МАДОУ д/с №7	Здание д/с №7 по ул. Адмиральская, 7 в г. Калининграде	39:15:111031:8	$\Sigma Q = 0,109$, из них: $Q_{от.} = 0,039$ $Q_{гвс.} = 0,070$	ТЭЦ-1
5	ИП Козлов	Существующее здание (помещение IV (мансарда), используемое под hostel, площадью 364,3 кв.м.) по ул. Батальная, 17а	39:15:150829:28	$Q = 0,06$, из них: $Q_{гвс.} = 0,06$	ТЭЦ-2
6	ООО "Блок Дмитрия Донского"	"Существующее административное здание" по ул. Дм. Донского 5а	39:15:111501:9	$\Sigma Q_{от.} = 0,03$	ТЭЦ-1
7	ООО «Строительно-Финансовый Центр»	«Здание мастерской, здание гаража по ул. Докука, 6 в г. Калининграде»	39:15:120311:185	$\Sigma Q = 0,125$: - на здание мастерской из них: $Q_{от.} = 0,045$, $Q_{от.} = 0,08$	РТС "Чкаловск"
8	Фонд проектов социального и культурного назначения "Национальное культурное наследие"	Музейный комплекс (Западная площадка) о. Октябрьский	39:15:140505	$\Sigma Q = 2,567$, из них: $Q_{от.} = 0,315$ $Q_{гвс.} = 0,41$ $Q_{вент.} = 1,842$	РТС "Южная"
9	МАОУ СОШ №50	Строительство нового корпуса СОШ №50 по ул. Каштановая аллея, 147	39:15:000000:13678	$\Sigma Q = 1,6981$, из них: $Q_{от.} = 0,6471$ $Q_{гвс.} = 0,31$ $Q_{вент.} = 0,741$	РТС "Красная"
10	ООО Специализированный застройщик Юго - восток-2	МКД № 1 по ГП ул. Левитана - Станиславского - Емельянова	39:15:141722	$\Sigma Q = 0,8353$, из них: $Q_{от.} = 0,4206$ $Q_{гвс.} = 0,4147$	ТЭЦ-2 (ЦТП «Пархоменко»)

№ п/ п	Заявитель	Объект (адрес)	КН и площадь земельного участка	Нагрузка	Источник теплоснаб- жения
11	КГХиС	МКД по ул. Солдатская, 8-12	39:15:121401:15	$\Sigma Q = 0,069$, из них: $Q_{от} = 0,069$	котельная «Советский пр., 103а»
12	УК "Перспектива"	МКД по ул. Октябрь- ская, 3	39:15:140302:20	$\Sigma Q = 0,099$, из них: $Q_{от} = 0,099$	РТС "Юж- ная"

7.2. Актуализированный прогноз перспективной застройки относительно указанного в утвержденной схеме теплоснабжения прогноза перспективной застройки

При актуализации Схемы теплоснабжения был доработан среднесрочный прогноз прироста строительных площадей в соответствии с предоставленными техническими условиями на присоединение к тепловым сетям города объектов нового строительства и с действующими на 2024 г. разрешениями на строительство.

Сравнение параметров актуализированного прогноза перспективной застройки с прогнозом в утвержденной схеме теплоснабжения приведено в пункте 2.2 настоящей Главы.

7.3. Расчетная тепловая нагрузка на коллекторах источников тепловой энергии

Данные о расчетных тепловых нагрузках согласно пп. «д» п. 34 ПП РФ от 22.02.2012 № 154 (в ред. ПП РФ от 10.01.2023 №5) представлены в Главе 1 Обосновывающих материалов к Схеме теплоснабжения.

7.4. Фактические расходы теплоносителя в отопительный и летний периоды

Данные о фактических расходах теплоносителя согласно пп. «о» п. 31 ПП РФ от 22.02.2012 № 154 (в ред. ПП РФ от 10.01.2023 №5) представлены в Главе 1 обосновывающих материалов к схеме теплоснабжения.

Раздел 8. Приложение 1
Реестр перспективных объектов

Реестр перспективных объектов строительства в ГО «Город Калининград» с указанием строительной площади, расчетной тепловой нагрузки (с учетом средней величины ГВС), договорной тепловой нагрузки (с учетом максимальной величины ГВС) представлен в таблице 8.1.1.

Таблица 8.1.1. Реестр перспективного строительства на протяжении расчетного периода

Кадастро- вый адрес	пло- щадка стр.	Наименование объекта	Документ	Застройщик	Источник теп- лоснабжения	2024			2025			2026			2027			2028			2029		
						общ. площ., м2	расч. нагр., Гкал/ч	догов. нагр., Гкал/ч	общ. площ., м2	расч. нагр., Гкал/ч	догов. нагр., Гкал/ч	общ. площ., м2	расч. нагр., Гкал/ч	догов. нагр., Гкал/ч	общ. площ., м2	расч. нагр., Гкал/ч	догов. нагр., Гкал/ч	общ. площ., м2	расч. нагр., Гкал/ч	догов. нагр., Гкал/ч	общ. площ., м2	расч. нагр., Гкал/ч	догов. нагр., Гкал/ч
39:15:110408	—	Снос, мкр. Совхозный, 3	письмо и-КМИ-14/15412		индивидуаль- ное	-351	-0,0287	-0,0349	0	0	0	0	0	0	0	0	0	0	0	0	0	0	0
39:15:110504	ППТ 14	Проект планировки с проектом межева- ния в его составе территории в границах ул. Б.Окружная 1-я-ул. Дубовая аллея- просп.Победы в Центральном районе	ППТ 14		индивидуаль- ное	5200	0,2028	0,3193	0	0	0	0	0	0	0	0	0	0	0	0	0	0	0
39:15:110504	ППТ 14	ППТ в гр. ул.Б.Окружная 1-я-ул.Дубовая аллея-пр.Победы в Центральном р-не. ДДУ на 115 мест	ППТ 14		РТС Цепрусс	0	0	0	0	0	0	0	0	0	0	0	0	0	0	0	0	0	0
39:15:110504	ППТ 14	ППТ в гр. ул.Б.Окружная 1-я-ул.Дубовая аллея-пр.Победы в Центральном р-не. Предприятия торговли	ППТ 14		РТС Цепрусс	800	0,021	0,025	0	0	0	0	0	0	0	0	0	0	0	0	0	0	0
39:15:110504	ППТ 14	ППТ в гр. ул.Б.Окружная 1-я-ул.Дубовая аллея-пр.Победы в Центральном р-не. Помещения общественно-делового назначения	ППТ 14		РТС Цепрусс	0	0	0	0	0	0	0	0	0	8000	0,208	0,256	0	0	0	0	0	0
39:15:110504	ППТ 14	ППТ в гр. ул.Б.Окружная 1-я-ул.Дубовая аллея-пр.Победы в Центральном р-не. Филиал Сбербанка	ППТ 14		РТС Цепрусс	0	0	0	0	0	0	0	0	0	100	0,015	0,019	0	0	0	0	0	0
39:15:110607 :14	T056	Нежилое здание, ул. Карташева, 105	ТУ МП "Калинин- градтеплосеть" №9/2023	ДК "Машиностроитель"	кот. Балтпти- цепром	500	0,0344	0,0403	0	0	0	0	0	0	0	0	0	0	0	0	0	0	0
39:15:110631 :179	97	Многоквартирные жилые дома по ул. Че- люскинской. 1 этап строительства, Дом №1	ППТ 36	ООО "Инвестиционно- строительная компания "Автотор-жилстрой"	индивидуаль- ное	9933	0,3743	0,5921	0	0	0	0	0	0	0	0	0	0	0	0	0	0	0
39:15:110631 :179	97	Многоквартирные жилые дома по ул. Че- люскинской. 1 этап строительства, Дом №3	ППТ 36	ООО "Инвестиционно- строительная компания "Автотор-жилстрой"	индивидуаль- ное	5040	0,2028	0,3132	0	0	0	0	0	0	0	0	0	0	0	0	0	0	0
39:15:110631 :179	97	Многоквартирные жилые дома. 2 этап строительства. Дом № 2. Дом № 4, ул. Челюскинская	р/с 39-15-604- 2022 от 14.10.2022	ООО "Инвестиционно- строительная компания "Автотор-жилстрой"	индивидуаль- ное	0	0	0	15000	0,6015	0,9303	0	0	0	0	0	0	0	0	0	0	0	0
39:15:110633	ППТ 6	Проект планировки территории, располо- женной в границах шоссе Балтийское - ул. Новгородская - Ижорская - Каблукова - Ст. сержанта Карташева	ППТ 6		индивидуаль- ное	366	0,0141	0,0223	0	0	0	0	0	0	0	0	0	0	0	0	0	0	0
39:15:110633	ППТ 6	ППТ в гр. ш.Балтийское-ул.Новгород- ская-Ижорская-Каблукова-Ст.сержанта Карташева. Помещения для физкуль- турно-оздоровительных занятий	ППТ 6		кот. Карта- шева, 10	700	0,059	0,071	0	0	0	0	0	0	0	0	0	0	0	0	0	0	0
39:15:110633	ППТ 13	Проект планировки, межевания (с прове- дением инвентаризации существующей жилой застройки) территории, располо- женной в границах улиц Макаренко-Кар- ташева-Каблукова-Ижорская-Аральская- Славянская в Октябрьском районе	ППТ 13		индивидуаль- ное	3120	0,1024	0,1364	1560	0,0512	0,0682	1560	0,0512	0,0682	0	0	0	0	0	0	0	0	0
39:15:110633	ППТ 13	Проект планировки, межевания (с прове- дением инвентаризации существующей жилой застройки) территории, располо- женной в границах улиц Макаренко-Кар- ташева-Каблукова-Ижорская-Аральская- Славянская в Октябрьском районе	ППТ 13		кот. по ул. Бе- рестяная	0	0	0	0	0	0	10314	0,336	0,4502	10314	0,336	0,4502	10314	0,336	0,4502	10314	0,336	0,4502
39:15:110633	ППТ 13	ППТ в гр. ул.Макаренко-Карташева-Каб- лукова-Ижорская-Аральская-Славянская в Октябрьском р-не. Школа на 731 уч.	ППТ 13		кот. по ул. Бе- рестяная	8500	0,278	0,342	0	0	0	0	0	0	0	0	0	0	0	0	0	0	0

Кадастро- вый адрес	пло- щадка стр.	Наименование объекта	Документ	Застройщик	Источник теп- лоснабжения	2024			2025			2026			2027			2028			2029		
						общ. площ., м2	расч. нагр., Гкал/ч	догов. нагр., Гкал/ч	общ. площ., м2	расч. нагр., Гкал/ч	догов. нагр., Гкал/ч	общ. площ., м2	расч. нагр., Гкал/ч	догов. нагр., Гкал/ч	общ. площ., м2	расч. нагр., Гкал/ч	догов. нагр., Гкал/ч	общ. площ., м2	расч. нагр., Гкал/ч	догов. нагр., Гкал/ч	общ. площ., м2	расч. нагр., Гкал/ч	догов. нагр., Гкал/ч
39:15:110633	ППТ 13	ППТ в гр. ул.Макаренко-Карташева-Каб- лукова-Ижорская-Аральская-Славянская в Октябрьском р-не. Общественно-дело- вая застройка	ППТ 13		кот. по ул. Бе- рестяная	1600	0,111	0,139	0	0	0	0	0	0	0	0	0	0	0	0	0	0	0
39:15:110633	ППТ 13	ППТ в гр. ул.Макаренко-Карташева-Каб- лукова-Ижорская-Аральская-Славянская в Октябрьском р-не. Предприятия тор- говли	ППТ 13		кот. по ул. Бе- рестяная	12620	0,351	0,423	0	0	0	0	0	0	0	0	0	0	0	0	0	0	0
39:15:110633	ППТ 13	ППТ в гр. ул.Макаренко-Карташева-Каб- лукова-Ижорская-Аральская-Славянская в Октябрьском р-не. Общественно-дело- вой административный центр	ППТ 13		кот. по ул. Бе- рестяная	3000	0,21	0,254	0	0	0	0	0	0	0	0	0	0	0	0	0	0	0
39:15:110633	ППТ 13	ППТ в гр. ул.Макаренко-Карташева-Каб- лукова-Ижорская-Аральская-Славянская в Октябрьском р-не. Гостиницы	ППТ 13		кот. по ул. Бе- рестяная	4000	0,142	0,262	0	0	0	0	0	0	0	0	0	0	0	0	0	0	0
39:15:110633 :1623	ППТ 13	Многоквартирные жилые дома. 1 этап, расположенные по адресу: ул. Каблу- кова, Дом №1	р/с 39- RU39301000-259- 2022	ООО "Петро-Стройпод- ряд"	индивидуаль- ное	0	0	0	9669	0,355	0,567	0	0	0	0	0	0	0	0	0	0	0	0
39:15:110633 :1624	42	Многоквартирный жилой дом. Дом №1 (по ГП), ул. Каблукова	р/с 39- RU39301000-355- 2021	ООО СЗ "Артмастер"	индивидуаль- ное	0	0	0	0	0	0	14490	0,5294	0,847	0	0	0	0	0	0	0	0	0
39:15:110633 :1624	42	Многоквартирный жилой дом. Дом № 2 (по ГП), ул. Каблукова	р/с 39- RU39301000-355- 2021	ООО СЗ "Артмастер"	индивидуаль- ное	0	0	0	0	0	0	12690	0,4643	0,7425	0	0	0	0	0	0	0	0	0
39:15:110643	—	Снос, мкр. А.Космодемьянского, ул. Сестрорецкая, д. 13	письмо и-КМИ- 14/15412		кот. Карта- шева, 10	-2194	-0,19	-0,19	0	0	0	0	0	0	0	0	0	0	0	0	0	0	0
39:15:110646 :70	М040	Многоквартирный жилой дом, ул. Меха- ническая	р/с 39- RU39301000-952- 2021	ООО "Европейская ком- пания"	индивидуаль- ное	1369	0,054	0,0841	0	0	0	0	0	0	0	0	0	0	0	0	0	0	0
39:15:110805 :7475	М031	Многоквартирные жилые дома со встро- енными нежилыми помещениями, ул. Ти- хоненко. Дом №1	р/с 39- RU39301000-706- 2021	ООО СЗ "Интер-Инвест"	индивидуаль- ное	6039	0,2466	0,3789	0	0	0	0	0	0	0	0	0	0	0	0	0	0	0
39:15:110805 :7475	М031	Многоквартирные жилые дома со встро- енными нежилыми помещениями, ул. Ти- хоненко. Дом №2	р/с 39- RU39301000-706- 2021	ООО СЗ "Интер-Инвест"	индивидуаль- ное	6015	0,2371	0,3689	0	0	0	0	0	0	0	0	0	0	0	0	0	0	0
39:15:110805 :7475	М031	Многоквартирные жилые дома со встро- енными нежилыми помещениями, ул. Ти- хоненко. Дом №3	р/с 39- RU39301000-706- 2021	ООО СЗ "Интер-Инвест"	индивидуаль- ное	5721	0,2365	0,3619	0	0	0	0	0	0	0	0	0	0	0	0	0	0	0
39:15:110805 :7475	М031	Многоквартирные жилые дома со встро- енными нежилыми помещениями, ул. Ти- хоненко. Дом №4	р/с 39- RU39301000-706- 2021	ООО СЗ "Интер-Инвест"	индивидуаль- ное	4105	0,1627	0,2526	0	0	0	0	0	0	0	0	0	0	0	0	0	0	0
39:15:110819	ППТ 16-ПП	Проект внесения изменений в докумен- тацию по планировке территории путем разработки на ее отдельную часть про- екта планировки территории с проектом межевания в его составе в границах ул. Трудовая - ул. Б. Окружная 1-я - ул. Те- нистая аллея - ул. Проточная в Цен- тральном районе г. Калининграда	ППТ 16-ПП		индивидуаль- ное	0	0	0	0	0	0	0	0	0	0	0	0	0	0	0	200	0,0088	0,0133
39:15:110832 :426	43	Многоквартирная жилая застройка в рай- оне ул. Б. Окружная 1-я - ул.Компасная - ул. Дубовая аллея	росреестр		индивидуаль- ное	0	0	0	0	0	0	0	0	0	0	0	0	10000	0,327	0,5462	0	0	0
39:15:110832 :432	43	Многоквартирная жилая застройка в рай- оне ул. Большая Окружная 1-я	росреестр		индивидуаль- ное	0	0	0	0	0	0	0	0	0	0	0	0	0	0	0	0	0	0
39:15:110832 :433	43	Многоквартирная жилая застройка в рай- оне ул. Дубовая аллея	росреестр		индивидуаль- ное	0	0	0	0	0	0	0	0	0	0	0	0	0	0	0	0	0	0
39:15:110832 :436	43	Многоквартирная жилая застройка в рай- оне ул Большая Окружная 1-я	росреестр		индивидуаль- ное	0	0	0	0	0	0	0	0	0	0	0	0	0	0	0	0	0	0
39:15:110834	—	Снос, ул. Колесная, 14	письмо и-КМИ- 14/15412		индивидуаль- ное	-130	-0,0106	-0,0128	0	0	0	0	0	0	0	0	0	0	0	0	0	0	0
39:15:110834	ППТ 42	Проект планировки с проектом межева- ния в его составе территории в границах ул. Б.Окружная 1-я-проспект Мира-ул. Тихоненко в Центральном районе г. Ка- лининграда	ППТ 42		индивидуаль- ное	5960	0,1468	0,191	2980	0,0734	0,0955	2980	0,0734	0,0955	0	0	0	0	0	0	0	0	0

Кадастровый адрес	площадь, кв. м	Наименование объекта	Документ	Застройщик	Источник теплоснабжения	2024			2025			2026			2027			2028			2029		
						общ. площ., м2	расч. нагр., Гкал/ч	догов. нагр., Гкал/ч	общ. площ., м2	расч. нагр., Гкал/ч	догов. нагр., Гкал/ч	общ. площ., м2	расч. нагр., Гкал/ч	догов. нагр., Гкал/ч	общ. площ., м2	расч. нагр., Гкал/ч	догов. нагр., Гкал/ч	общ. площ., м2	расч. нагр., Гкал/ч	догов. нагр., Гкал/ч	общ. площ., м2	расч. нагр., Гкал/ч	догов. нагр., Гкал/ч
39:15:110834	ППТ 42	ППТ в гр. ул.Б.Окружная 1-я-пр.Мира-ул.Тихоненко в Центральном р-не. Детский сад на 100 мест	ППТ 42		РТС Цепрусс	1400	0,072	0,104	0	0	0	0	0	0	0	0	0	0	0	0	0	0	0
39:15:110834	ППТ 42	ППТ в гр. ул.Б.Окружная 1-я-пр.Мира-ул.Тихоненко в Центральном р-не. Спортивный комплекс	ППТ 42		РТС Цепрусс	0	0	0	0	0	0	0	0	0	1000	0,03	0,038	0	0	0	0	0	0
39:15:110836 :1358	44	Многоквартирный жилой дом, ул. Красносельская	р/с 39-RU39301000-073-2021 от 03.02.2021	ООО "Абсолют Строй"	индивидуальное	19018	0,7626	1,1794	0	0	0	0	0	0	0	0	0	0	0	0	0	0	0
39:15:110905 :848	T028	Нежилое здание - ГБУК "Областной центр культуры молодежи", ул. Басейная, 42	ТУ МП "Калининградтеплосеть" №37/2020	ГБУК "Областной центр культуры молодежи"	кот. Басейная, 35а	500	0,2148	0,29	0	0	0	0	0	0	0	0	0	0	0	0	0	0	0
39:15:110906 :727	M005	Многоквартирный жилой дом, пр-т. Победы	р/с 39-RU39301000-109-2022		индивидуальное	1163	0,0518	0,0772	0	0	0	0	0	0	0	0	0	0	0	0	0	0	0
39:15:111008 :6	T037	Детская музыкальная школа, ул. Минина и Пожарского, 4	УП МП "Калининградтеплосеть" №511/15	Детская музыкальная школа им Р.М. "Глиэра"	ТЭЦ-1	500	0,06	0,06	0	0	0	0	0	0	0	0	0	0	0	0	0	0	0
39:15:111012 :2	T002	Реконструкция здания ГБУЗ КО "Городская больница №2", ул. М.Расковой, 10	УП МП "Калининградтеплосеть" №28/2021; УП №7	ГБУЗ КО "Городская больница №2"	ТЭЦ-1	0	0	0	5000	0,224	0,544	0	0	0	0	0	0	0	0	0	0	0	0
39:15:111014 :131	M029	Многоквартирный жилой дом, ул. Энгельса	р/с 39-RU39301000-693-2021	ООО "ЭлитСтрой"	индивидуальное	1670	0,0725	0,1091	0	0	0	0	0	0	0	0	0	0	0	0	0	0	0
39:15:111016 :8	T022	ГБУЗ КО "Городская детская поликлиника №6", ул. Огарева, 16-18	ТУ МП "Калининградтеплосеть" №27/19	ГБУЗ КО "Городская детская поликлиника №6"	ТЭЦ-1	2000	0,1137	0,155	0	0	0	0	0	0	0	0	0	0	0	0	0	0	0
39:15:111106 :2	T055	Теннисные корты, пр. Мира, 15	ТУ МП "Калининградтеплосеть" №8/2023	АНО "Теннисный клуб "Балтика"	ТЭЦ-1	500	0,14	0,14	0	0	0	0	0	0	0	0	0	0	0	0	0	0	0
39:15:111402 :36	T038	Существующее здание ЛИТ-Б (39:15:111402:36), пр. Победы, 189	УП МП "Калининградтеплосеть" №20/18	МВД России по Калининградской области. Управление организации тылового обеспечения	РТС Цепрусс	500	0,0821	0,098	0	0	0	0	0	0	0	0	0	0	0	0	0	0	0
39:15:111402 :39	T039	Строительство здания изолятора временного содержания (ИВС) 39:15:111402:39, пр. Победы, 189Б	УП МП "Калининградтеплосеть" №19/18	МВД России по Калининградской области. Управление организации тылового обеспечения	РТС Цепрусс	1000	0,2472	0,305	0	0	0	0	0	0	0	0	0	0	0	0	0	0	0
39:15:111501 :9	T007	Подключение существующего административного здания, ул. Дм.Донского, 5а	МП "Калининградтеплосеть" акт о подключении №20 от 30.03.2023	ООО "Блок Дмитрия Донского"	ТЭЦ-1	1000	0,03	0,03	0	0	0	0	0	0	0	0	0	0	0	0	0	0	0
39:15:111502 :347	M014	Центр паллиативной помощи и детский хоспис, ул. Д. Донского	р/с 39-RU39301000-343-2022	Благотворительная автономная некоммерческая организация "Хоспис дом Фрупполо"	индивидуальное	6024	0,3152	0,6092	0	0	0	0	0	0	0	0	0	0	0	0	0	0	0
39:15:111504 :240	45	Многоквартирный жилой дом, пер. Дм. Донского	р/с 39-RU39301000-326-2019 от 16.09.2019	ООО СЗ "Калининград-Сити"	ТЭЦ-1	57394	2,1481	3,4062	0	0	0	0	0	0	0	0	0	0	0	0	0	0	0
39:15:120306 :929	M013	Рынок, ул. Докука	р/с 39-RU39301000-319-2022		индивидуальное	12697	0,4936	1,1132	0	0	0	0	0	0	0	0	0	0	0	0	0	0	0
39:15:120306 :930	T044	Торгово - офисное здание, ул. Докука	ТУП МП "Калининградтеплосеть" №23/2022	Физлица	РТС Чкаловск	0	0	0	1000	0,0922	0,1	0	0	0	0	0	0	0	0	0	0	0	0
39:15:120307 :1062	T021	Строительство нового корпуса общеобразовательной школы №11, ул. Мира	ТУ МП "Калининградтеплосеть" №16/21	МАОУ СОШ №11	РТС Чкаловск	12000	0,6504	1,3513	0	0	0	0	0	0	0	0	0	0	0	0	0	0	0

Кадастровый адрес	площадь, кв. м	Наименование объекта	Документ	Застройщик	Источник теплоснабжения	2024			2025			2026			2027			2028			2029		
						общ. площ., м2	расч. нагр., Гкал/ч	догов. нагр., Гкал/ч	общ. площ., м2	расч. нагр., Гкал/ч	догов. нагр., Гкал/ч	общ. площ., м2	расч. нагр., Гкал/ч	догов. нагр., Гкал/ч	общ. площ., м2	расч. нагр., Гкал/ч	догов. нагр., Гкал/ч	общ. площ., м2	расч. нагр., Гкал/ч	догов. нагр., Гкал/ч	общ. площ., м2	расч. нагр., Гкал/ч	догов. нагр., Гкал/ч
39:15:120311	ППТ 5	Проект планировки территории мкр.Чкаловск Центрального района г.Калининграда	ППТ 5		РТС Чкаловск	0	0	0	0	0	0	0	0	0	0	0	0	0	0	0	0	0	0
39:15:120311	ППТ 5	ППТ мкр.Чкаловск Центрального р-на. Два детских сада на 350 и 195 мест	ППТ 5		РТС Чкаловск	0	0	0	0	0	0	0	0	0	8000	0,286	0,414	0	0	0	0	0	0
39:15:120311	ППТ 5	ППТ мкр.Чкаловск Центрального р-на. Спортивно-оздоровительный комплекс	ППТ 5		РТС Чкаловск	0	0	0	0	0	0	0	0	0	0	0	0	5000	0,145	0,173	0	0	0
39:15:120315	–	Снос, ул. Бойко, 14	письмо и-КМИ-14/15412		индивидуальное	-147	-0,012	-0,0146	0	0	0	0	0	0	0	0	0	0	0	0	0	0	0
39:15:120320:72	T042	Объекты автосервиса. Мастерские по обслуживанию автомобилей, ул. Габайдулина-ул. Авиационная	ТУП МП "Калининградтеплосеть" №20/2022	Физлицо	РТС Чкаловск	2000	0,097	0,097	0	0	0	0	0	0	0	0	0	0	0	0	0	0	0
39:15:120322	ППТ 26-18ПП	ППТ по пр.Советскому в целях размещения транспортно-пересадочного узла "Чкаловск". Магазины и объекты общепита	ППТ 26-18ПП		РТС Чкаловск	0	0	0	0	0	0	0	0	0	0	0	0	0	0	0	0	0	0
39:15:120715:4	99	Многоквартирные жилые дома со встроенными административными и торговыми помещениями, встроенно-пристроенными подземными автостоянками, ул. Псковская. МЖД №1	р/с 39-15-023-2023 от 26.01.2023	ООО СЗ "Никинвест-Строй"	индивидуальное	0	0	0	0	0	0	0	0	0	0	0	0	8637	0,3083	0,4976	0	0	0
39:15:120715:4	99	Многоквартирные жилые дома со встроенными административными и торговыми помещениями, встроенно-пристроенными подземными автостоянками, ул. Псковская. МЖД №2	р/с 39-15-023-2023 от 26.01.2023	ООО СЗ "Никинвест-Строй"	индивидуальное	0	0	0	0	0	0	0	0	0	0	0	0	38232	1,2502	2,0883	0	0	0
39:15:120814	ППТ 12нов	Проект планировки территории с проектом межевания в его составе в границах ул. Державина - ул. Лейт. Катина - ул. Палубная - ул. Бригадная - ул. Воронежская (п.Зеленое) в Центральном районе	ППТ 12нов		индивидуальное	0	0	0	0	0	0	0	0	0	4067	0,1568	0,2453	4067	0,1568	0,2453	4067	0,1568	0,2453
39:15:120814	ППТ 12нов	Проект планировки территории с проектом межевания в его составе в границах ул. Державина – ул. Лейт. Катина – ул. Палубная – ул. Бригадная – ул. Воронежская (пос. Зеленое) в Центральном районе г. Калининграда	ППТ 12нов		РТС Цепрусс	0	0	0	0	0	0	11400	0,5414	0,79	11400	0,5414	0,79	11400	0,5414	0,79	11400	0,5414	0,79
39:15:120814	ППТ 12нов	ППТ в гр. мкр.Зеленое в Центральном р-не. Детские дошкольные учреждения	ППТ 12нов		РТС Цепрусс	0	0	0	0	0	0	0	0	0	2200	0,085	0,193	0	0	0	0	0	0
39:15:120814	ППТ 12нов	ППТ в гр. мкр.Зеленое в Центральном р-не. СОШ	ППТ 12нов		РТС Цепрусс	0	0	0	0	0	0	0	0	0	0	0	0	12000	0,397	0,977	0	0	0
39:15:120814	ППТ 12нов	ППТ в гр. мкр.Зеленое в Центральном р-не. Общественно-деловая застройка	ППТ 12нов		РТС Цепрусс	0	0	0	0	0	0	0	0	0	0	0	0	0	0	0	2600	0,084	0,212
39:15:120907	ППТ 151	Проект планировки территории с проектом межевания в его составе в границах ул. Самарская – ул. А.Болотова – пер. Ломоносова – ул.Ломоносова в Центральном районе (ИЖС + блокированные)	ППТ 151		индивидуальное	0	0	0	0	0	0	0	0	0	1600	0,07	0,1052	0	0	0	0	0	0
39:15:120907	ППТ 151	Проект планировки территории с проектом межевания в его составе в границах ул. Самарская – ул. А.Болотова – пер. Ломоносова – ул. Ломоносова в Центральном районе	ППТ 151		РТС Красная	0	0	0	0	0	0	0	0	0	1600	0,109	0,1874	0	0	0	0	0	0
39:15:120907	ППТ 151	ППТ ул. Самарская – ул.А. Болотова – пер.Ломоносова – ул.Ломоносова. Магазины продовольственных и непродовольственных товаров	ППТ 151		РТС Красная	0	0	0	0	0	0	0	0	0	0	0	0	0	0	0	0	0	0
39:15:120907	ППТ 151	ППТ ул. Самарская – ул.А. Болотова – пер.Ломоносова – ул.Ломоносова. Предприятия общественного питания	ППТ 151		РТС Красная	0	0	0	0	0	0	0	0	0	0	0	0	0	0	0	0	0	0
39:15:120907:510	48	Многоквартирный жилой дом в ЖК "Альпы", ул. Борзова, 107	р/с 39-RU39301000-522-2020 от 06.11.2020	ООО СЗ "Никинвест-Строй"	индивидуальное	39115	1,3486	2,206	0	0	0	0	0	0	0	0	0	0	0	0	0	0	0

Кадастровый адрес	площадь, кв. м	Наименование объекта	Документ	Застройщик	Источник теплоснабжения	2024			2025			2026			2027			2028			2029		
						общ. площ., м2	расч. нагр., Гкал/ч	догов. нагр., Гкал/ч	общ. площ., м2	расч. нагр., Гкал/ч	догов. нагр., Гкал/ч	общ. площ., м2	расч. нагр., Гкал/ч	догов. нагр., Гкал/ч	общ. площ., м2	расч. нагр., Гкал/ч	догов. нагр., Гкал/ч	общ. площ., м2	расч. нагр., Гкал/ч	догов. нагр., Гкал/ч	общ. площ., м2	расч. нагр., Гкал/ч	догов. нагр., Гкал/ч
39:15:121023	—	Снос, ул. Старорусская, 22-24	письмо и-КМИ-14/15412		индивидуальное	-477	-0,0389	-0,0472	0	0	0	0	0	0	0	0	0	0	0	0	0	0	0
39:15:121028 :13	49	Многоквартирный жилой дом (2 этап - секции 1,2,3), ул. Бердянская, 6	р/с 39-15-679-2022 от 05.12.2022	АО СЗ "Технострой"	индивидуальное	5207	0,2088	0,3229	0	0	0	0	0	0	0	0	0	0	0	0	0	0	0
39:15:121042 :13678	77	Строительство корпуса общеобразовательной школы № 50 по ул. Каштановая аллея в г. Калининграде	р/с 39-RU39301000-145-2021; УП МП "Калининградтеплосеть" №15/2020	МАОУ Общеобразовательная школа № 50	РТС Красная	21809	1,0173	1,6981	0	0	0	0	0	0	0	0	0	0	0	0	0	0	0
39:15:121305 :24	T047	Реконструкция нежилого здания под спортивный зал для художественной гимнастики, ул. Чекистов, 81Б	ТУП МП "Калининградтеплосеть" №62/2022	ООО "Балтмилк"	РТС Красная	500	0,1413	0,1947	0	0	0	0	0	0	0	0	0	0	0	0	0	0	0
39:15:121305 :26	M026	Многоквартирный жилой дом со встроенными нежилыми помещениями, ул. Младшего лейт. Родителяева, 3	р/с 39-RU39301000-447-2021; р/в 39-15-023-2023 от 07.02.2023	ООО СЗ "Новый Дом"	индивидуальное	2100	0,0872	0,1333	0	0	0	0	0	0	0	0	0	0	0	0	0	0	0
39:15:121312 :392	101	Многоквартирный жилой дом, ул. Осипенко	р/с 39-15-183-2023 от 22.03.2023	ООО СЗ "Эталон"	индивидуальное	0	0	0	2779	0,1115	0,1725	0	0	0	0	0	0	0	0	0	0	0	0
39:15:121327	ППТ 165	Проект планировки территории с проектом межевания в его составе в границах: ул. Каштановая аллея – ручей Воздушный – пруд Нескучный – ул. Спортивная – ул. Олимпийская – ул. Маршала Борзова в Центральном районе г. Калининграда	ППТ 165		индивидуальное	0	0	0	0	0	0	7380	0,2532	0,4186	7380	0,2532	0,4186	8880	0,3187	0,5177	7380	0,2532	0,4186
39:15:121328 :52	46	Многоквартирный жилой дом в ЖК "Дом Писателя на Чернышевского", ул. Чернышевского, 26Б	р/с 39-RU39301000-323-2016 от 06.12.2016	ООО "Виктория Т"; ООО СЗ "Домбери"	индивидуальное	24223	1,0236	1,5546	0	0	0	0	0	0	0	0	0	0	0	0	0	0	0
39:15:121538 :26	T040	Дополнительная нагрузка на реконструируемое нежилое здание, ул. Шиллера, 2	ТУП МП "Калининградтеплосеть" №26/2022	Центробанк	ТЭЦ-1	0	0	0	500	0,0377	0,0377	0	0	0	0	0	0	0	0	0	0	0	0
39:15:121605 :369	96	Многоквартирный дом с подземной автостоянкой. Этап № 1. Корпус № 1, Советский пр-т	р/с 39-15-601-2022 от 14.10.2022	АО СЗ "АКФЕН"	индивидуальное	0	0	0	0	0	0	0	0	0	27541	1,0052	1,6089	0	0	0	0	0	0
39:15:121605 :369	96	Многоквартирный дом с подземной автостоянкой. Этап № 3. Корпус № 3, Советский пр-т	р/с 39-15-602-2022 от 14.10.2022	АО СЗ "АКФЕН"	индивидуальное	0	0	0	0	0	0	0	0	0	0	0	0	44046	1,4403	2,4057	0	0	0
39:15:121605 :369	96	Многоквартирный дом с подземной автостоянкой. Этап № 4. Корпус № 4,5, Советский пр-т	р/с 39-15-603-2022 от 14.10.2022	АО СЗ "АКФЕН"	индивидуальное	0	0	0	0	0	0	0	0	0	0	0	0	0	0	0	50000	1,635	2,731
39:15:130301	ППТ 84	Проект планировки территории с проектом межевания в его составе в границах ул. Согласия-ул. П.Панина-ул. Горького-ул. Рассветная в Ленинградском районе	ППТ 84		индивидуальное	333	0,0127	0,017	0	0	0	0	0	0	0	0	0	0	0	0	0	0	0
39:15:130302 :100	56	Многоквартирная жилая застройка в районе ул. Поселковой - Украинской	росреестр		индивидуальное	0	0	0	0	0	0	0	0	0	0	0	0	0	0	0	0	0	0
39:15:130302 :158	55	Многоквартирный жилой дом в ЖК "Голландия" (1-5 этапы стр.). Этап 4	р/с 39-RU39301000-268-2020 от 22.07.2020	ООО "СК "Мегалит"	индивидуальное	2752	0,1104	0,1707	0	0	0	0	0	0	0	0	0	0	0	0	0	0	0
39:15:130302 :158	55	Многоквартирный жилой дом в ЖК "Голландия" (1-5 этапы стр.). Этап 5	р/с 39-RU39301000-268-2020 от 22.07.2020	ООО "СК "Мегалит"	индивидуальное	2777	0,1113	0,1721	0	0	0	0	0	0	0	0	0	0	0	0	0	0	0
39:15:130302 :44	M039	Комплекс многоквартирных домов со встроенно-пристроенными подземными автостоянками по ул. Горького-ул. Б. Окружная 3-я (2 этап). Жилой дом № 1	р/с 39-RU39301000-946-2021 от 27.12.2021	ООО СЗ "Западный Лес"	индивидуальное	0	0	0	26973	0,8291	1,4203	0	0	0	0	0	0	0	0	0	0	0	0
39:15:130302 :44	56	Многоквартирная жилая застройка в районе ул. Поселковой - Украинской	росреестр		индивидуальное	0	0	0	0	0	0	0	0	0	30000	1,095	1,7526	30000	0,981	1,6386	30000	0,981	1,6386

Кадастровый адрес	площадь, кв. м	Наименование объекта	Документ	Застройщик	Источник теплоснабжения	2024			2025			2026			2027			2028			2029		
						общ. площ., м2	расч. нагр., Гкал/ч	догов. нагр., Гкал/ч	общ. площ., м2	расч. нагр., Гкал/ч	догов. нагр., Гкал/ч	общ. площ., м2	расч. нагр., Гкал/ч	догов. нагр., Гкал/ч	общ. площ., м2	расч. нагр., Гкал/ч	догов. нагр., Гкал/ч	общ. площ., м2	расч. нагр., Гкал/ч	догов. нагр., Гкал/ч	общ. площ., м2	расч. нагр., Гкал/ч	догов. нагр., Гкал/ч
39:15:130302:59	56	Многоквартирная жилая застройка в районе ул. Поселковой - Украинской	росреестр		индивидуальное	0	0	0	0	0	0	0	0	0	10000	0,365	0,5842	0	0	0	0	0	0
39:15:130302:85	56	Многоквартирная жилая застройка в районе ул. Поселковой - Украинской	росреестр		индивидуальное	0	0	0	0	0	0	0	0	0	0	0	0	0	0	0	0	0	0
39:15:130303:154	54	Многоквартирная жилая застройка в районе ул. Сусанина - Зиничева - Челнокова	росреестр		индивидуальное	0	0	0	0	0	0	0	0	0	0	0	0	0	0	0	0	0	0
39:15:130303:23	54	Многоквартирная жилая застройка в районе ул. Сусанина - Зиничева - Челнокова	росреестр		индивидуальное	0	0	0	0	0	0	0	0	0	0	0	0	0	0	0	0	0	0
39:15:130303:25	54	Многоквартирная жилая застройка в районе ул. Сусанина - Зиничева - Челнокова	росреестр		индивидуальное	0	0	0	0	0	0	0	0	0	0	0	0	0	0	0	0	0	0
39:15:130303:35	54	Многоквартирная жилая застройка в районе ул. Сусанина - Зиничева - Челнокова	росреестр		индивидуальное	0	0	0	0	0	0	0	0	0	0	0	0	0	0	0	0	0	0
39:15:130303:36	54	Детский сад на 240 мест в районе ул. Сусанина - Зиничева - Челнокова	росреестр		индивидуальное	0	0	0	0	0	0	0	0	0	0	0	0	0	0	0	0	0	0
39:15:130508:655	58	Многоквартирный жилой дом в ЖК "Создание", ул. Попова, 5а (1 этап стр.)	р/с 39-RU39301000-786-2021 от 28.10.2021	АО СЗ "СК "Создание"	индивидуальное	3101	0,1241	0,1921	0	0	0	0	0	0	0	0	0	0	0	0	0	0	0
39:15:130710:10178	M016	Многоквартирная жилая застройка в районе ул. Сусанина - Зиничева - Челнокова	росреестр		индивидуальное	0	0	0	0	0	0	0	0	0	20000	0,73	1,1684	0	0	0	0	0	0
39:15:130710:10179	M016	Многоквартирная жилая застройка в районе ул. Сусанина - Зиничева - Челнокова	росреестр		индивидуальное	0	0	0	0	0	0	0	0	0	20000	0,73	1,1684	0	0	0	0	0	0
39:15:130710:10180	M016	Многоквартирный жилой дом №7 по ГП, ул. Горчакова	р/с 39-15-248-2023 от 10.05.2023	АО СЗ "Регистр"	индивидуальное	0	0	0	0	0	0	0	0	0	0	0	0	7692	0,2515	0,4201	0	0	0
39:15:130710:10181	M016	Многоквартирная жилая застройка в районе ул. Сусанина - Зиничева - Челнокова	росреестр		индивидуальное	0	0	0	0	0	0	0	0	0	0	0	0	10000	0,327	0,5462	0	0	0
39:15:130710:1276	52	Многоквартирный жилой дом №2 по ГП (ЖК "Янтарный"), ул. Елизаветинская, 1Бстр.	р/с 39-15-695-2022 от 16.12.2022	АО СЗ "АКФЕН"	индивидуальное	43765	1,5974	2,5568	0	0	0	0	0	0	0	0	0	0	0	0	0	0	0
39:15:130710:527	M016	Многоквартирная жилая застройка в районе ул. Сусанина - Зиничева - Челнокова	росреестр		индивидуальное	0	0	0	0	0	0	0	0	0	0	0	0	0	0	0	40000	1,308	2,1848
39:15:130710:531	53	Многоквартирные дома. Дом № 2 по ГП. 2 этап строительства, ул. Согласия - ул. Ивана Сусанина	р/п 39-RU39301000-803-2021	АО "Регистр"	индивидуальное	19213	0,6869	1,108	0	0	0	0	0	0	0	0	0	0	0	0	0	0	0
39:15:130710:532	M016	Многоквартирные дома. Дом № 3 по ГП. 3 этап строительства, ул. Согласия - ул. Ивана Сусанина	р/п 39-RU39301000-804-2021	АО "Регистр"	индивидуальное	18326	0,6708	1,0726	0	0	0	0	0	0	0	0	0	0	0	0	0	0	0
39:15:130710:532	M016	Многоквартирные дома. Дом № 3 по ГП. 2 этап строительства, ул. Согласия - ул. Ивана Сусанина	р/п 39-RU39301000-805-2021	АО "Регистр"	индивидуальное	15849	0,5794	0,9268	0	0	0	0	0	0	0	0	0	0	0	0	0	0	0
39:15:130710:533	M016	Многоквартирный дом № 4 по ГП. 1 этап строительства, ул. Согласия - ул. Ивана Сусанина	р/с 39-15-733-2022 от 29.12.2022	АО СЗ "Регистр"	индивидуальное	0	0	0	0	0	0	0	0	0	14310	0,5223	0,8359	0	0	0	0	0	0
39:15:130710:533	M016	Многоквартирный дом № 4 по ГП. 2 этап строительства, ул. Согласия - ул. Ивана Сусанина	р/с 39-15-734-2022 от 29.12.2022	АО СЗ "Регистр"	индивидуальное	0	0	0	0	0	0	0	0	0	17730	0,6471	1,0357	0	0	0	0	0	0
39:15:130710:534	M016	Многоквартирные дома (№ 5, № 6 по ГП). 6 дом, 1 этап строительства, ул. Согласия - ул. Ивана Сусанина	р/с 39-15-735-2022 от 29.12.2022	АО СЗ "Регистр"	индивидуальное	0	0	0	0	0	0	0	0	0	0	0	0	14812	0,4843	0,8089	0	0	0
39:15:130710:534	M016	Многоквартирные дома (№ 5, № 6 по ГП). 5 дом, 2 этап строительства, ул. Согласия - ул. Ивана Сусанина	р/с 39-15-736-2022 от 29.12.2022	АО СЗ "Регистр"	индивидуальное	0	0	0	0	0	0	0	0	0	0	0	0	13232	0,4327	0,7228	0	0	0
39:15:130710:90	51	Многоквартирный жилой дом №47 (по ГП), ул. Елизаветинская, 7стр.	р/с 39-RU39301000-086-2018 от 18.04.2018	ООО СЗ "Акфен Престиж"	индивидуальное	0	0	0	30448	1,1152	1,7826	0	0	0	0	0	0	0	0	0	0	0	0
39:15:130712:8336	M022	Многоквартирный жилой дом со встроенными нежилыми помещениями и подземной автостоянкой, ул. Солдатская, 9	р/с 39-RU39301000-295-2021	ООО СЗ "МП-Строй"	индивидуальное	68108	2,6346	4,1276	0	0	0	0	0	0	0	0	0	0	0	0	0	0	0
39:15:130712:8628	50	Многоквартирный жилой дом в ЖК "Калининградсити", ул. Гайдара, 90 (1 этап)	р/с 39-RU39301000-288-2016 от 24.11.2016	АО СЗ "АКФЕН"	крышная кот.	53386	2,0714	3,2416	0	0	0	0	0	0	0	0	0	0	0	0	0	0	0

Кадастровый адрес	площадь, кв. м	Наименование объекта	Документ	Застройщик	Источник теплоснабжения	2024			2025			2026			2027			2028			2029		
						общ. площ., м2	расч. нагр., Гкал/ч	догов. нагр., Гкал/ч	общ. площ., м2	расч. нагр., Гкал/ч	догов. нагр., Гкал/ч	общ. площ., м2	расч. нагр., Гкал/ч	догов. нагр., Гкал/ч	общ. площ., м2	расч. нагр., Гкал/ч	догов. нагр., Гкал/ч	общ. площ., м2	расч. нагр., Гкал/ч	догов. нагр., Гкал/ч	общ. площ., м2	расч. нагр., Гкал/ч	догов. нагр., Гкал/ч
39:15:130712:8628	50	Многоквартирный жилой дом в ЖК "Калининградсити", ул. Гайдара, 90 (2 этап)	р/с 39-RU39301000-289-2016 от 24.11.2016	АО СЗ "АКФЕН"	крышная кот.	0	0	0	47913	1,7044	2,7546	0	0	0	0	0	0	0	0	0	0	0	0
39:15:130712:8628	50	Многоквартирный жилой дом в ЖК "Калининградсити", ул. Гайдара (3 этап)	росреестр		крышная кот.	0	0	0	0	0	0	0	0	0	50000	1,825	2,921	0	0	0	0	0	0
39:15:130712:8628	50	Многоквартирный жилой дом в ЖК "Калининградсити", ул. Гайдара (4 этап)	росреестр		крышная кот.	0	0	0	0	0	0	0	0	0	0	0	0	50000	1,635	2,731	0	0	0
39:15:130806	ППТ 115	Проект планировки территории с проектом межевания территории в его составе: Проект планировки территории с проектом межевания в его составе в границах ул. Парковая аллея – ул. Онежская – ул. Платова – ул. Малая лесная – ул. Б. Окружная 3-я – железная дорога – ул. Островского (микрорайон Северная гора) в Ленинградском районе	ППТ 115		индивидуальное	0	0	0	0	0	0	0	0	0	0	0	0	0	0	0	0	0	0
39:15:130806	ППТ 115	ППТ в гр. ул.Парковая аллея – ул.Онежская – ул.Платова – ул. Малая Лесная – ул. Б.Окружная 3-я – ж/д – ул. Островского (мкр. Северная гора) в Ленинградском р-не. Детское дошкольное учреждение	ППТ 115		индивидуальное	0	0	0	0	0	0	0	0	0	0	0	0	0	0	0	0	0	0
39:15:131005:611	M007	Квартал малоэтажных многоквартирных домов со встроенными помещениями по ул. Таганрогской-Ключевой-Родниковой. Многоквартирный дом № 1.1 (по ГП)	р/с 39-RU39301000-150-2022 от 29.03.2022	ООО СЗ "Олимп"	индивидуальное	17377	0,6919	1,0729	0	0	0	0	0	0	0	0	0	0	0	0	0	0	0
39:15:131005:612	59	Малоэтажная многоквартирная застройка по ул. Ключевая-Таганрогская-Родниковая	росреестр		индивидуальное	0	0	0	0	0	0	0	0	0	15000	0,6015	0,9303	0	0	0	0	0	0
39:15:131005:613	59	Малоэтажная многоквартирная застройка по ул. Ключевая-Таганрогская-Родниковая	росреестр		индивидуальное	0	0	0	0	0	0	0	0	0	0	0	0	15000	0,5355	0,8643	0	0	0
39:15:131005:614	59	Малоэтажная многоквартирная застройка по ул. Ключевая-Таганрогская-Родниковая	росреестр		индивидуальное	0	0	0	0	0	0	0	0	0	0	0	0	0	0	0	15000	0,5355	0,8643
39:15:131005:626	59	Малоэтажная многоквартирная застройка по ул. Ключевая-Таганрогская-Родниковая	росреестр		индивидуальное	0	0	0	0	0	0	0	0	0	0	0	0	0	0	0	0	0	0
39:15:131007:1852	M008	Многоквартирные жилые дома. 2 этап строительства. Дом № 2 по ГП, ул. А. Невского	р/с 39-RU39301000-200-2022	АО СЗ "Конкорд"	индивидуальное	0	0	0	12438	0,4752	0,7478	0	0	0	0	0	0	0	0	0	0	0	0
39:15:131007:1852	M008	Многоквартирные жилые дома. 3 этап строительства. Дом № 3 по ГП, ул. А. Невского	р/с 39-RU39301000-201-2022	АО СЗ "Конкорд"	индивидуальное	0	0	0	7914	0,3052	0,4786	0	0	0	0	0	0	0	0	0	0	0	0
39:15:131007:1852	M008	Многоквартирные жилые дома. 4 этап строительства. Дом № 4 по ГП, ул. А. Невского	р/с 39-RU39301000-202-2022	АО СЗ "Конкорд"	индивидуальное	0	0	0	12614	0,4852	0,7617	0	0	0	0	0	0	0	0	0	0	0	0
39:15:131007:1856	M008	Многоквартирный жилой дом. I, II и III этапы строительства. I этап строительства, ул. А. Невского	р/с 39-15-649-2022 от 15.11.2022	ООО "Инвестиции"	индивидуальное	0	0	0	15419	0,5628	0,9007	0	0	0	0	0	0	0	0	0	0	0	0
39:15:131007:1856	M008	Многоквартирный жилой дом. I, II и III этапы строительства. II этап строительства, ул. А. Невского	р/с 39-15-650-2022 от 15.11.2022	ООО "Инвестиции"	индивидуальное	0	0	0	8436	0,3079	0,4929	0	0	0	0	0	0	0	0	0	0	0	0
39:15:131007:1856	M008	Многоквартирный жилой дом. I, II и III этапы строительства. III этап строительства, ул. А. Невского	р/с 39-15-651-2022 от 15.11.2022	ООО "Инвестиции"	индивидуальное	0	0	0	13307	0,4857	0,7774	0	0	0	0	0	0	0	0	0	0	0	0
39:15:131007:1859	M008	Многоквартирные жилые дома. 2 этап строительства. Дом № 3 по ГП, ул. А. Невского	р/с 39-RU39301000-283-2022	АО СЗ "РИА"	индивидуальное	5229	0,2067	0,3213	0	0	0	0	0	0	0	0	0	0	0	0	0	0	0
39:15:131007:1859	M008	Многоквартирные жилые дома. 3 этап строительства. Дом № 4 по ГП, ул. А. Невского	р/с 39-RU39301000-284-2022	АО СЗ "РИА"	индивидуальное	15576	0,5936	0,935	0	0	0	0	0	0	0	0	0	0	0	0	0	0	0
39:15:131007:1874	M008	Многоквартирная жилая застройка по ул. А.Невского	росреестр		индивидуальное	0	0	0	0	0	0	0	0	0	0	0	0	30000	0,981	1,6386	0	0	0

Кадастровый адрес	площадь, кв. м	Наименование объекта	Документ	Застройщик	Источник теплоснабжения	2024			2025			2026			2027			2028			2029		
						общ. площ., м2	расч. нагр., Гкал/ч	догов. нагр., Гкал/ч	общ. площ., м2	расч. нагр., Гкал/ч	догов. нагр., Гкал/ч	общ. площ., м2	расч. нагр., Гкал/ч	догов. нагр., Гкал/ч	общ. площ., м2	расч. нагр., Гкал/ч	догов. нагр., Гкал/ч	общ. площ., м2	расч. нагр., Гкал/ч	догов. нагр., Гкал/ч	общ. площ., м2	расч. нагр., Гкал/ч	догов. нагр., Гкал/ч
39:15:131007:1875	M008	Многоквартирный жилой дом (этап 1 - дом 1), ул. А. Невского - ул. Арсенальная	р/с 39-15-019-2023 от 23.01.2023	АО СЗ "Домстрой"	индивидуальное	0	0	0	0	0	0	0	0	0	0	0	0	0	0	0	0	0	0
39:15:131007:1875	M008	Многоквартирный жилой дом (этап 2 - дом 2), ул. А. Невского - ул. Арсенальная	р/с 39-15-019-2023 от 23.01.2023	АО СЗ "Домстрой"	индивидуальное	0	0	0	0	0	0	0	0	0	0	0	0	0	0	0	0	0	0
39:15:131007:1894	M008	Многоквартирный жилой дом. I, II и III этапы строительства. 1 этап строительства, ул. А. Невского	р/с 39-15-652-2022 от 15.11.2022	ООО "Инвестиции"	индивидуальное	0	0	0	15419	0,5628	0,9007	0	0	0	0	0	0	0	0	0	0	0	0
39:15:131007:1894	M008	Многоквартирный жилой дом. I, II и III этапы строительства. 2 этап строительства, ул. А. Невского	р/с 39-15-653-2022 от 15.11.2022	ООО "Инвестиции"	индивидуальное	0	0	0	8436	0,3079	0,4929	0	0	0	0	0	0	0	0	0	0	0	0
39:15:131007:1894	M008	Многоквартирный жилой дом. I, II и III этапы строительства. 3 этап строительства, ул. А. Невского	р/с 39-15-654-2022 от 15.11.2022	ООО "Инвестиции"	индивидуальное	0	0	0	13307	0,4857	0,7774	0	0	0	0	0	0	0	0	0	0	0	0
39:15:131007:1895	M008	Многоквартирная жилая застройка по ул. А.Невского	росреестр		индивидуальное	0	0	0	0	0	0	0	0	0	20000	0,73	1,1684	0	0	0	20000	0,654	1,0924
39:15:131007:51	T051	Административное здание, Невского, 192	ТУП МП "Калининградтеплосеть" №52/2022	ФКУ ОК УФСИН России по КО	кот. Невского, 188	3000	0,15	0,15	0	0	0	0	0	0	0	0	0	0	0	0	0	0	0
39:15:131501:7,85	T031	Подключение: 1) Здание Автомастерских литер «Б», «Б-1»; 2) Здание Мастерских литера «В1» Здание Служебное помещение базы литер «В»; 3) Здание Механическая мастерская литер «Г»; 4) Здание Центрального склада литер «З»; 5) Здание Склада литер «И», ул. Нарвская, 55	ТУ МП "Калининградтеплосеть" №16/20/1	АО "Россети Янтарь"	РТС Северная	1000	0,238	0,238	0	0	0	0	0	0	0	0	0	0	0	0	0	0	0
39:15:131503:86	T053	Нежилое здание, ул. Артиллерийская	ТУП МП "Калининградтеплосеть" №60/2022	Центр гигиены и эпидемиологии	РТС Северная	5000	0,271	0,7652	0	0	0	0	0	0	0	0	0	0	0	0	0	0	0
39:15:131604:55	T054	Магазин, ул. Калязинская, 8	ТУП МП "Калининградтеплосеть" №2/2023	ООО "Орион"	РТС Северная	3000	0,1626	0,841	0	0	0	0	0	0	0	0	0	0	0	0	0	0	0
39:15:131703:35	78	Административно-гостиничный комплекс, ул. Горького	УП МП "Калининградтеплосеть" №1023/17	ООО "Магистраль"	РТС Северная	7000	0,3794	1,0361	0	0	0	0	0	0	0	0	0	0	0	0	0	0	0
39:15:131802	—	Снос, ул. Чехова, 31-33	письмо и-КМИ-14/15412		индивидуальное	-348	-0,0284	-0,0345	0	0	0	0	0	0	0	0	0	0	0	0	0	0	0
39:15:131821:34	T014	Подключение здания городской больницы №4, ул. Тельмана, 9	ТУ МП "Калининградтеплосеть" №20/2020	ГБУЗ КО "Городская больница №4"	РТС Северная	1500	0,061	0,061	0	0	0	0	0	0	0	0	0	0	0	0	0	0	0
39:15:131913	63	ППТ в гр. ул.А.Невского-ул.Артиллерийская в Ленинградском р-не. Два детских сада на 240 мест	ППТ 70		РТС Северная	0	0	0	6000	0,331	0,471	0	0	0	0	0	0	0	0	0	0	0	0
39:15:131913:1283	63	Учреждение дошкольного, начального, среднего общего образования в районе ул. Артиллерийская - Арсенальная - Мариенко	росреестр		РТС Северная	0	0	0	0	0	0	0	0	0	0	0	0	0	0	0	20000	0,944	1,92
39:15:131913:1408	63	Многоквартирная жилая застройка в районе ул. Артиллерийская - Арсенальная - Мариенко	росреестр		индивидуальное	0	0	0	0	0	0	0	0	0	0	0	0	0	0	0	0	0	0
39:15:131913:1409	63	Многоквартирная жилая застройка в районе ул. Артиллерийская - Арсенальная - Мариенко	росреестр		индивидуальное	0	0	0	0	0	0	0	0	0	0	0	0	0	0	0	0	0	0
39:15:131913:1410	63	Многоквартирный жилой дом, ул. Артиллерийская	р/с 39-15-210-2023 от 06.04.2023	ООО СЗ "365-Строй"	индивидуальное	0	0	0	0	0	0	0	0	0	0	0	0	5794	0,3495	0,4863	0	0	0
39:15:131913:1411	63	Многоквартирная жилая застройка в районе ул. Артиллерийская - Арсенальная - Мариенко	росреестр		индивидуальное	0	0	0	0	0	0	0	0	0	0	0	0	0	0	0	12000	0,1875	0,3051
39:15:131913:1412	63	Многоквартирный жилой дом, ул. Артиллерийская	р/с 39-15-209-2023 от 06.04.2023	ООО СЗ "365-Строй"	индивидуальное	0	0	0	0	0	0	0	0	0	0	0	0	5481	0,1875	0,3051	0	0	0

Кадастровый адрес	площадь, кв. м	Наименование объекта	Документ	Застройщик	Источник теплоснабжения	2024			2025			2026			2027			2028			2029		
						общ. площ., м2	расч. нагр., Гкал/ч	догов. нагр., Гкал/ч	общ. площ., м2	расч. нагр., Гкал/ч	догов. нагр., Гкал/ч	общ. площ., м2	расч. нагр., Гкал/ч	догов. нагр., Гкал/ч	общ. площ., м2	расч. нагр., Гкал/ч	догов. нагр., Гкал/ч	общ. площ., м2	расч. нагр., Гкал/ч	догов. нагр., Гкал/ч	общ. площ., м2	расч. нагр., Гкал/ч	догов. нагр., Гкал/ч
39:15:131913:535	63	Многоквартирный жилой дом. Жилой дом № 4 по ПЗУ, ул. Артиллерийская	р/с 39-RU39301000-508-2021	ООО СЗ "535-Строй"	индивидуальное	13204	0,4912	0,7806	0	0	0	0	0	0	0	0	0	0	0	0	0	0	0
39:15:131913:535	63	Многоквартирный жилой дом. Жилой дом № 5 по ПЗУ, ул. Артиллерийская	р/с 39-RU39301000-509-2021	ООО СЗ "535-Строй"	индивидуальное	13198	0,4911	0,7804	0	0	0	0	0	0	0	0	0	0	0	0	0	0	0
39:15:131913:547	63	Учреждение дошкольного, начального, среднего общего образования в районе ул. Артиллерийская - Арсенальная - Мариенко	росреестр		РТС Северная	0	0	0	0	0	0	0	0	0	0	0	0	0	0	0	0	0	0
39:15:131913:578	63	Многоквартирная жилая застройка в районе ул. Артиллерийская - Арсенальная - Мариенко	росреестр		индивидуальное	0	0	0	0	0	0	0	0	0	0	0	0	0	0	0	0	0	0
39:15:131919:11	100	Многоквартирный жилой дом со встроенными нежилыми помещениями, ул. Артиллерийская	р/с 39-15-161-2023 от 06.03.2023	ООО "ЗападСпецСтрой"	индивидуальное	0	0	0	0	0	0	7528	0,3018	0,4668	0	0	0	0	0	0	0	0	0
39:15:131919:18554	62	Многоквартирные жилые дома по ул. Артиллерийская. Многоквартирный жилой дом (ЖК "Площадь Искусств") № 1 по ГП (4 этап стр.)	р/с 39-RU39301000-183-2018 от 07.06.2018	ООО "Арт-Строй"	индивидуальное	45775	1,6862	2,6896	0	0	0	0	0	0	0	0	0	0	0	0	0	0	0
39:15:131919:7534	M024	Многоквартирный жилой дом, ул.Артиллерийская, 51а-стр	р/с 39-RU39301000-344-2021	ООО СЗ "Европейский Дом"	индивидуальное	12358	0,4575	0,7284	0	0	0	0	0	0	0	0	0	0	0	0	0	0	0
39:15:131923:1978	102	Многоквартирный жилой дом со встроенными нежилыми помещениями и подземной автостоянкой, ул. Артиллерийская	р/с 39-15-186-2023 от 24.03.2023	ООО "Неополис"	индивидуальное	0	0	0	0	0	0	0	0	0	0	0	0	50331	1,6458	2,749	0	0	0
39:15:131923:1982	64	Многоквартирные жилые дома по ул. Старшины Дадаева. Дом №1 (этап 1)	р/с 39-15-606-2022 от 17.10.2022	АО СЗ "Инвест-Ком"	индивидуальное	14849	0,542	0,8674	0	0	0	0	0	0	0	0	0	0	0	0	0	0	0
39:15:131923:1982	64	Многоквартирные жилые дома по ул. Старшины Дадаева. Дом №2 (этап 2)	р/с 39-15-606-2022 от 17.10.2022	АО СЗ "Инвест-Ком"	индивидуальное	14845	0,5419	0,8673	0	0	0	0	0	0	0	0	0	0	0	0	0	0	0
39:15:131923:1982	64	Многоквартирные жилые дома по ул. Старшины Дадаева. Дом №2 (этап 3)	р/с 39-15-606-2022 от 17.10.2022	АО СЗ "Инвест-Ком"	индивидуальное	0	0	0	9464	0,3455	0,553	0	0	0	0	0	0	0	0	0	0	0	0
39:15:131923:1982	64	Многоквартирные жилые дома по ул. Старшины Дадаева. Дом №2 (этап 4)	р/с 39-15-606-2022 от 17.10.2022	АО СЗ "Инвест-Ком"	индивидуальное	0	0	0	13945	0,5089	0,8145	0	0	0	0	0	0	0	0	0	0	0	0
39:15:131924	ППТ 95	Проект планировки с проектом межевания в его составе территории в границах ул. А.Невского – ул. Артиллерийская – ул. Аэропортная – ул. Орудийная – ул. Ю. Гагарина – ул. Куйбышева в Ленинградском районе	ППТ 95		РТС Северная	0	0	0	0	0	0	6400	0,2038	0,3436	7110	0,2265	0,3818	7110	0,2265	0,3818	7110	0,2265	0,3818
39:15:132001	ППТ 11нов	Проект планировки территории с проектом межевания в его составе в границах ул. Орудийная - ул. Сурикова - граница городской черты - ул. Ю.Гагарина в Ленинградском районе	ППТ 11нов		индивидуальное	240	0,0094	0,0148	120	0,0047	0,0074	120	0,0047	0,0074	0	0	0	0	0	0	0	0	0
39:15:132001	ППТ 11нов	Проект планировки территории с проектом межевания в его составе в границах ул. Орудийная – ул. Сурикова – граница городской черты – ул. Ю. Гагарина в Ленинградском районе	ППТ 11нов		РТС Северная	0	0	0	9960	0,4732	0,6963	9960	0,4732	0,6963	0	0	0	0	0	0	0	0	0
39:15:132001	ППТ 11нов	ППТ в составе терр. в гр. ул.Ю.Гагарина-Орудийная-Сурикова-граница городской черты. Детский сад на 110 мест	ППТ 11нов		РТС Северная	1400	0,061	0,129	0	0	0	0	0	0	0	0	0	0	0	0	0	0	0
39:15:132001	ППТ 11нов	ППТ в составе терр. в гр. ул.Ю.Гагарина-Орудийная-Сурикова-граница городской черты. Школа на 310 уч.	ППТ 11нов		РТС Северная	5600	0,218	0,494	0	0	0	0	0	0	0	0	0	0	0	0	0	0	0
39:15:132001:530	61	Многоквартирные жилые дома. Многоквартирный жилой дом №3 (3 этап стр.)	р/с 39-RU39301000-071-2020 от 18.03.2020	ООО СЗ "Домарт"	индивидуальное	14197	0,5182	0,8294	0	0	0	0	0	0	0	0	0	0	0	0	0	0	0

Кадастровый адрес	площадь, кв. м	Наименование объекта	Документ	Застройщик	Источник теплоснабжения	2024			2025			2026			2027			2028			2029		
						общ. площ., м2	расч. нагр., Гкал/ч	догов. нагр., Гкал/ч	общ. площ., м2	расч. нагр., Гкал/ч	догов. нагр., Гкал/ч	общ. площ., м2	расч. нагр., Гкал/ч	догов. нагр., Гкал/ч	общ. площ., м2	расч. нагр., Гкал/ч	догов. нагр., Гкал/ч	общ. площ., м2	расч. нагр., Гкал/ч	догов. нагр., Гкал/ч	общ. площ., м2	расч. нагр., Гкал/ч	догов. нагр., Гкал/ч
39:15:132309:23	T048	Магазин (литер А2), Ленинский пр-т., 7-9 (подключение)	ТУП МП "Калининградтеплосеть" №1/2023	ООО "Капитан Флинт"	ТЭЦ-1	1000	0,15	0,15	0	0	0	0	0	0	0	0	0	0	0	0	0	0	0
39:15:132322:662	T041	Пункт управления гражданской обороны, Московский пр-т, 21а	ТУП МП "Калининградтеплосеть" №50/2022	ГБУ "ОГПС и ГО"	ТЭЦ-1	200	0,1095	0,1095	0	0	0	0	0	0	0	0	0	0	0	0	0	0	0
39:15:132325:181	T046	Крепостные ворота, Гвардейский пр-т., 51	ТУП МП "Калининградтеплосеть" №28/2022	ГБУК "Научно-производственный центр по охране памятников"	ТЭЦ-1	500	0,043	0,043	0	0	0	0	0	0	0	0	0	0	0	0	0	0	0
39:15:132332:58	80	Экспозиционный корпус «Мировой океан» (3-я очередь - строительство Главного корпуса Музея Мирового океана), наб. Петра Великого, 1а	р/с 39-RU39301000-002-2017 от 30.01.2022; УП МП "Калининградтеплосеть" №11/18	ППК "Единый Заказчик в сфере строительства"	ТЭЦ-1	9973	1,442	1,518	0	0	0	0	0	0	0	0	0	0	0	0	0	0	0
39:15:132501:139	85	Кампус ФГАОУ ВО "Балтийский Федеральный университет им. Иммануила Канта" - "Интеллектуальное пространство будущего "Кампус Кантиана", ул. А. Невского - 11 зданий	р/с 39-15-562-2022 от 30.09.2022; ТУП МП "Калининградтеплосеть" №12/2022 (рас-торжение)	ФГАОУ ВО "Балтийский Федеральный университет им. И. Канта"	индивидуальное	0	0	0	50000	2,005	7,507	0	0	0	0	0	0	0	0	0	0	0	0
39:15:132506	—	Снос, ул. Рижская, 14	письмо и-КМИ-14/15412		индивидуальное	-1405	-0,1147	-0,1395	0	0	0	0	0	0	0	0	0	0	0	0	0	0	0
39:15:132510:29	65	Многоквартирный жилой дом №1 по ГП, ул. Томская, 21	р/с 39-15-547-2022 от 22.09.2022	ООО СЗ "Квартал Новый"	РТС Восточная	0	0	0	0	0	0	3131	0,1256	0,1942	0	0	0	0	0	0	0	0	0
39:15:132510:29	65	Многоквартирный жилой дом №2 по ГП, ул. Томская, 21	р/с 39-15-547-2022 от 22.09.2022	ООО СЗ "Квартал Новый"	РТС Восточная	0	0	0	0	0	0	2037	0,0817	0,1263	0	0	0	0	0	0	0	0	0
39:15:132510:29	65	Многоквартирный жилой дом №3 по ГП, ул. Томская, 21	р/с 39-15-547-2022 от 22.09.2022	ООО СЗ "Квартал Новый"	РТС Восточная	0	0	0	0	0	0	3137	0,1258	0,1946	0	0	0	0	0	0	0	0	0
39:15:132524:5	95	Многоквартирный жилой дом, ул. Стекольная, 39-41	р/с 39-15-569-2022 от 05.10.2022	ООО "Первая сотня"	индивидуальное	5742	0,2303	0,3562	0	0	0	0	0	0	0	0	0	0	0	0	0	0	0
39:15:132604:562	M035	Многоквартирный жилой дом со встроенными и пристроенными помещениями общественно- делового назначения и подземной автостоянкой, ул. Ю. Гагарина, 30	р/п 39-RU39301000-822-2021	ООО СЗ "Гефест"	крышная кот.	0	0	0	39632	1,4953	2,3641	0	0	0	0	0	0	0	0	0	0	0	0
39:15:132605:20	T045	Подключение детского сада №11, ул. Гагарина, 79	ТУП МП "Калининградтеплосеть" №27/2022	МАДОУ д/с № 11	кот. Чувашская, 4	0	0	0	500	0,118	0,186	0	0	0	0	0	0	0	0	0	0	0	0
39:15:132606	ППТ 26нов	Проект планировки территории жилого района с проектом межевания в его составе в границах ул. А. Невского – ул.Куйбышева – ул. Ю. Гагарина – ул. Литовский вал в Ленинградском районе	ППТ 26нов		РТС Восточная	0	0	0	0	0	0	5400	0,151	0,2006	5400	0,151	0,2006	5400	0,151	0,2006	5400	0,151	0,2006
39:15:132606	ППТ 26нов	ППТ ж/р в гр. ул. А. Невского – ул.Куйбышева – ул. Ю.Гагарина – ул.Литовский вал в Ленинградском р-не. Многоуровневая автопарковка с пристроенными административно-торговыми помещениями, рестораном и магазином	ППТ 26нов		РТС Восточная	0	0	0	0	0	0	0	0	0	0	0	0	0	0	0	0	0	0
39:15:132609:3	T008	Подключение средней школы №2, ул. Ю.Гагарина, 55	ТУ МП "Калининградтеплосеть" №14/2021	МАОУ СОШ №2	кот. Чувашская, 4	5000	0,367	0,467	0	0	0	0	0	0	0	0	0	0	0	0	0	0	0
39:15:132801:1027	M017	Многоквартирный жилой дом (№4 по ГП). 1 этап, ул. Суздальская	р/с 39-RU39301000-950-2021	ООО СЗ "Меркурий"	индивидуальное	0	0	0	0	0	0	7066	0,259	0,4139	0	0	0	0	0	0	0	0	0
39:15:132801:1027	M017	Многоквартирный жилой дом (№4 по ГП). 2 этап, ул. Суздальская	р/с 39-RU39301000-951-2021	ООО СЗ "Меркурий"	индивидуальное	0	0	0	0	0	0	7550	0,2815	0,4469	0	0	0	0	0	0	0	0	0

Кадастровый адрес	площадь, кв. м	Наименование объекта	Документ	Застройщик	Источник теплоснабжения	2024			2025			2026			2027			2028			2029		
						общ. площ., м2	расч. нагр., Гкал/ч	догов. нагр., Гкал/ч	общ. площ., м2	расч. нагр., Гкал/ч	догов. нагр., Гкал/ч	общ. площ., м2	расч. нагр., Гкал/ч	догов. нагр., Гкал/ч	общ. площ., м2	расч. нагр., Гкал/ч	догов. нагр., Гкал/ч	общ. площ., м2	расч. нагр., Гкал/ч	догов. нагр., Гкал/ч	общ. площ., м2	расч. нагр., Гкал/ч	догов. нагр., Гкал/ч
39:15:132801:1028	M017	Многоквартирный жилой дом (№3 по ГП). 1 этап, ул. Суздальская	р/с 39-RU39301000-916-2021	АО "Стройкомплект-Импэкс"	индивидуальное	0	0	0	0	0	0	9374	0,3545	0,5599	0	0	0	0	0	0	0	0	0
39:15:132801:1028	M017	Многоквартирный жилой дом (№3 по ГП). 2 этап, ул. Суздальская	р/с 39-RU39301000-917-2021	АО "Стройкомплект-Импэкс"	индивидуальное	0	0	0	0	0	0	7537	0,282	0,4473	0	0	0	0	0	0	0	0	0
39:15:132801:1029	M017	Многоквартирный жилой дом (№2 по ГП). 1 этап строительства, ул. Суздальская	р/с 39-RU39301000-126-2021	ООО "Идея. Развитие. Рост" Группа	индивидуальное	0	0	0	0	0	0	7066	0,259	0,4139	0	0	0	0	0	0	0	0	0
39:15:132801:1029	M017	Многоквартирный жилой дом (№2 по ГП). 2 этап строительства, ул. Суздальская	р/с 39-RU39301000-127-2021	ООО "Идея. Развитие. Рост" Группа	индивидуальное	0	0	0	0	0	0	7550	0,2815	0,4469	0	0	0	0	0	0	0	0	0
39:15:132801:1030	M017	Многоквартирный жилой дом (№1 по ГП). 1 этап строительства, ул. Суздальская	р/с 39-RU39301000-001-2021	ООО "Идея. Развитие. Рост" Группа	индивидуальное	0	0	0	0	0	0	9374	0,3071	0,5125	0	0	0	0	0	0	0	0	0
39:15:132801:1030	M017	Многоквартирный жилой дом (№1 по ГП). 2 этап строительства, ул. Суздальская	р/с 39-RU39301000-002-2021	ООО "Идея. Развитие. Рост" Группа	индивидуальное	0	0	0	0	0	0	7537	0,3295	0,4948	0	0	0	0	0	0	0	0	0
39:15:132901:203	68	Строительство дошкольного учреждения по ул. Благовещенской	р/с 39-15-064-2023 от 07.02.2023	МБУ "УКС" городского округа "Город Калининград"	индивидуальное	5000	0,271	0,515	0	0	0	0	0	0	0	0	0	0	0	0	0	0	0
39:15:132901:874	68	Жилая застройка в границах бульвара Сергея Снегова - улиц Молодой Гвардии - Благовещенская	росреестр		индивидуальное	0	0	0	10000	0,1665	0,2785	20000	0,333	0,557	0	0	0	0	0	0	0	0	0
39:15:132901:875	68	ППТ в гр. бульв. Сергея Снегова - ул. Молодой Гвардии - Благовещенская (продолж.) (1 этап). СОШ на 1150 уч.	ППТ 10-19ПП		индивидуальное	0	0	0	0	0	0	0	0	0	0	0	0	0	0	15000	0,375	0,867	
39:15:132901:879	68	Жилая застройка в границах бульвара Сергея Снегова - улиц Молодой Гвардии - Благовещенская	росреестр		индивидуальное	0	0	0	0	0	0	20000	0,333	0,557	10000	0,1665	0,2785	0	0	0	0	0	0
39:15:132901:880	68	Жилая застройка в границах бульвара Сергея Снегова - улиц Молодой Гвардии - Благовещенская	росреестр		индивидуальное	0	0	0	0	0	0	0	0	0	30000	1,203	1,8606	0	0	0	0	0	0
39:15:132901:881	68	Жилая застройка в границах бульвара Сергея Снегова - улиц Молодой Гвардии - Благовещенская	росреестр		индивидуальное	0	0	0	0	0	0	0	0	0	0	0	0	0	0	10000	0,357	0,5762	
39:15:132901:884	68	Жилая застройка в границах бульвара Сергея Снегова - улиц Молодой Гвардии - Благовещенская	росреестр		индивидуальное	0	0	0	0	0	0	0	0	0	0	0	0	0	0	30000	1,071	1,7286	
39:15:133003:14	69	Многоквартирный жилой дом №39 по ул. Аксакова - дор. Окружная	р/с 39-RU39301000-333-2016 от 07.12.2016	ООО СЗ "Мегаполис-Жилстрой"	индивидуальное	17101	0,6242	0,9991	0	0	0	0	0	0	0	0	0	0	0	0	0	0	0
39:15:133003:196	69	Многоквартирный жилой дом по ул. Аксакова - дор. Окружная	росреестр		индивидуальное	20000	0,73	1,1684	0	0	0	0	0	0	0	0	0	0	0	0	0	0	0
39:15:133003:197	69	Многоквартирный жилой дом №33 по ул. Аксакова - дор. Окружная	р/с 39-RU39301000-254-2016 от 01.11.2016	ООО СЗ "Мегаполис-Жилстрой"	индивидуальное	37628	1,3734	2,1982	0	0	0	0	0	0	0	0	0	0	0	0	0	0	0
39:15:133003:198	69	Многоквартирный жилой дом №38 по ул. Аксакова - дор. Окружная	р/с 39-RU39301000-332-2016 от 07.12.2016	ООО СЗ "Мегаполис-Жилстрой"	индивидуальное	17168	0,6266	1,0029	0	0	0	0	0	0	0	0	0	0	0	0	0	0	0
39:15:133003:20	69	Многоквартирный жилой дом по ул. Аксакова - дор. Окружная	росреестр		индивидуальное	17000	0,6205	0,9931	0	0	0	0	0	0	0	0	0	0	0	0	0	0	0
39:15:133003:25	69	Многоквартирный жилой дом по ул. Аксакова - дор. Окружная	росреестр		индивидуальное	10000	0,365	0,5842	0	0	0	0	0	0	0	0	0	0	0	0	0	0	0
39:15:133003:6	69	Многоквартирный жилой дом №32 по ул. Аксакова - дор. Окружная	р/с 39-RU39301000-312-2016 от 01.12.2016	ООО СЗ "Мегаполис-Жилстрой"	индивидуальное	17113	0,6246	0,9996	0	0	0	0	0	0	0	0	0	0	0	0	0	0	0
39:15:133003:8862	69	Многоквартирный жилой дом по ул. Аксакова - дор. Окружная	росреестр		индивидуальное	20000	0,73	1,1684	0	0	0	0	0	0	0	0	0	0	0	0	0	0	0
39:15:133003:949	69	Многоквартирный жилой дом по ул. Аксакова - дор. Окружная	росреестр		индивидуальное	6000	0,219	0,3505	0	0	0	0	0	0	0	0	0	0	0	0	0	0	0

Кадастро- вый адрес	пло- щадка стр.	Наименование объекта	Документ	Застройщик	Источник теп- лоснабжения	2024			2025			2026			2027			2028			2029		
						общ. площ., м2	расч. нагр., Гкал/ч	догов. нагр., Гкал/ч	общ. площ., м2	расч. нагр., Гкал/ч	догов. нагр., Гкал/ч	общ. площ., м2	расч. нагр., Гкал/ч	догов. нагр., Гкал/ч	общ. площ., м2	расч. нагр., Гкал/ч	догов. нагр., Гкал/ч	общ. площ., м2	расч. нагр., Гкал/ч	догов. нагр., Гкал/ч	общ. площ., м2	расч. нагр., Гкал/ч	догов. нагр., Гкал/ч
39:15:133009	ППТ 29	ППТ в гр. красных линий Московского пр.-ж/д-южной гр. з/у ООО «Мегаполис-Жилстрой»-дор.Окружная в Ленинградском р-не. Объекты общественно-делового назначения, выставочные центры	ППТ 29		РТС Восточная	0	0	0	0	0	0	0	0	0	0	0	0	0	0	0	0	0	0
39:15:133009	ППТ 29	ППТ в гр. красных линий Московского пр.-ж/д-южной гр. з/у ООО «Мегаполис-Жилстрой»-дор.Окружная в Ленинградском р-не. Объекты коммунально-бытового назначения	ППТ 29		РТС Восточная	0	0	0	0	0	0	0	0	0	0	0	0	0	0	0	0	0	0
39:15:133009	ППТ 29	ППТ в гр. красных линий Московского пр.-ж/д-южной гр. з/у ООО «Мегаполис-Жилстрой»-дор.Окружная в Ленинградском р-не. Объекты общественно- делового назначения и торговли	ППТ 29		РТС Восточная	0	0	0	0	0	0	0	0	0	0	0	0	0	0	0	0	0	0
39:15:133211	ППТ 4	Проект планировки территории Восточный жилой район г. Калининграда (Восток 1) (южная часть Восточного жилого района в границах улиц: Московский проспект-Окружная дорога-до реки Новая Преголя-железная дорога)	ППТ 4		РТС Восточная	0	0	0	0	0	0	0	0	0	0	0	0	0	0	0	40000	1,164	1,644
39:15:133211	ППТ 4	ППТ Восточный ж/р (Восток 1) (южная часть: Московский пр.-Окружная дор.-р.Новая Преголя-ж/д). Детский сад на 350 мест по ул. Баженова	ППТ 4		персп. кот. детского сада по ул. Баженова	5000	0,271	0,515	0	0	0	0	0	0	0	0	0	0	0	0	0	0	0
39:15:133211	ППТ 4	ППТ Восточный ж/р (Восток 1) (южная часть: Московский пр.-Окружная дор.-р.Новая Преголя-ж/д). Выставочные центры с офисными помещениями	ППТ 4		РТС Восточная	115360	3,2764	3,9692	57680	1,6382	1,9846	57680	1,6382	1,9846	0	0	0	0	0	0	0	0	0
39:15:133211	ППТ 4	ППТ Восточный ж/р (Восток 1) (южная часть: Московский пр.-Окружная дор.-р.Новая Преголя-ж/д). Дворец спорта	ППТ 4		РТС Восточная	0	0	0	0	0	0	153200	4,352	5,272	0	0	0	0	0	0	0	0	0
39:15:133211	ППТ 4	ППТ Восточный ж/р (Восток 1) (южная часть: Московский пр.-Окружная дор.-р.Новая Преголя-ж/д). Офисные и административные здания	ППТ 4		РТС Восточная	35480	0,9516	1,166	17740	0,4758	0,583	17740	0,4758	0,583	0	0	0	0	0	0	0	0	0
39:15:133211	ППТ 4	ППТ Восточный ж/р (Восток 1) (южная часть: Московский пр.-Окружная дор.-р.Новая Преголя-ж/д). База большегрузных автомобилей "Огни Амстердама" с гостиницей	ППТ 4		РТС Восточная	0	0	0	42000	1,193	1,445	0	0	0	0	0	0	0	0	0	0	0	0
39:15:133211	ППТ 4	ППТ Восточный ж/р (Восток 1) (южная часть: Московский пр.-Окружная дор.-р.Новая Преголя-ж/д). Овощной рынок с гостиницей	ППТ 4		РТС Восточная	0	0	0	0	0	0	0	0	0	7400	0,238	0,286	0	0	0	0	0	0
39:15:133211	ППТ 4	ППТ Восточный ж/р (Восток 1) (южная часть: Московский пр.-Окружная дор.-р.Новая Преголя-ж/д). Предприятия по обслуживанию автотранспорта	ППТ 4		РТС Восточная	24880	0,7952	0,9456	12440	0,3976	0,4728	12440	0,3976	0,4728	0	0	0	0	0	0	0	0	0
39:15:133211	ППТ 4	ППТ Восточный ж/р (Восток 1) (южная часть: Московский пр.-Окружная дор.-р.Новая Преголя-ж/д). Учреждения культуры, торговли, досуга, коммунально-складские предприятия	ППТ 4		РТС Восточная	0	0	0	0	0	0	0	0	0	100000	3,195	3,795	0	0	0	0	0	0
39:15:133211	ППТ 4	ППТ Восточный ж/р (Восток 1) (южная часть: Московский пр.-Окружная дор.-р.Новая Преголя-ж/д). Гостиницы, рестораны	ППТ 4		РТС Восточная	0	0	0	0	0	0	0	0	0	0	0	0	8000	0,46	0,556	0	0	0
39:15:133211	ППТ 4	ППТ Восточный ж/р (Восток 1) (южная часть: Московский пр.-Окружная дор.-р.Новая Преголя-ж/д). Музыкальная школа	ППТ 4		РТС Восточная	0	0	0	0	0	0	0	0	0	3500	0,105	0,133	0	0	0	0	0	0

Кадастровый адрес	площадь, кв. м	Наименование объекта	Документ	Застройщик	Источник теплоснабжения	2024			2025			2026			2027			2028			2029		
						общ. площ., м2	расч. нагр., Гкал/ч	догов. нагр., Гкал/ч	общ. площ., м2	расч. нагр., Гкал/ч	догов. нагр., Гкал/ч	общ. площ., м2	расч. нагр., Гкал/ч	догов. нагр., Гкал/ч	общ. площ., м2	расч. нагр., Гкал/ч	догов. нагр., Гкал/ч	общ. площ., м2	расч. нагр., Гкал/ч	догов. нагр., Гкал/ч	общ. площ., м2	расч. нагр., Гкал/ч	догов. нагр., Гкал/ч
39:15:133211	ППТ 4	ППТ Восточный ж/р (Восток 1) (южная часть: Московский пр.-Окружная дор.-р.Новая Преголя-ж/д). Межшкольный УПК	ППТ 4		РТС Восточная	0	0	0	0	0	0	0	0	0	3800	0,341	0,417	0	0	0	0	0	0
39:15:133211	ППТ 4	ППТ Восточный ж/р (Восток 1) (южная часть: Московский пр.-Окружная дор.-р.Новая Преголя-ж/д). Общественный центр района	ППТ 4		РТС Восточная	20000	0,568	0,688	0	0	0	0	0	0	0	0	0	0	0	0	0	0	0
39:15:133211	ППТ 4	ППТ Восточный ж/р (Восток 1) (южная часть: Московский пр.-Окружная дор.-р.Новая Преголя-ж/д). Православный храм	ППТ 4		РТС Восточная	4000	0,128	0,152	0	0	0	0	0	0	0	0	0	0	0	0	0	0	0
39:15:133211	ППТ 4	ППТ Восточный ж/р (Восток 1) (южная часть: Московский пр.-Окружная дор.-р.Новая Преголя-ж/д). Больница	ППТ 4		РТС Восточная	4500	0,201	0,393	0	0	0	0	0	0	0	0	0	0	0	0	0	0	0
39:15:133211	ППТ 4	ППТ Восточный ж/р (Восток 1) (южная часть: Московский пр.-Окружная дор.-р.Новая Преголя-ж/д). Поликлиники (амбулатория)	ППТ 4		РТС Восточная	1000	0,112	0,22	0	0	0	0	0	0	0	0	0	0	0	0	0	0	0
39:15:133211	ППТ 4	ППТ Восточный ж/р (Восток 1) (южная часть: Московский пр.-Окружная дор.-р.Новая Преголя-ж/д). Молочные кухни	ППТ 4		РТС Восточная	350	0,028	0,036	0	0	0	0	0	0	0	0	0	0	0	0	0	0	0
39:15:133211	ППТ 4	ППТ Восточный ж/р (Восток 1) (южная часть: Московский пр.-Окружная дор.-р.Новая Преголя-ж/д). Клубы	ППТ 4		РТС Восточная	6700	0,148	0,176	0	0	0	0	0	0	0	0	0	0	0	0	0	0	0
39:15:133211	ППТ 4	ППТ Восточный ж/р (Восток 1) (южная часть: Московский пр.-Окружная дор.-р.Новая Преголя-ж/д). Кинотеатры	ППТ 4		РТС Восточная	1700	0,128	0,152	0	0	0	0	0	0	0	0	0	0	0	0	0	0	0
39:15:133211	ППТ 4	ППТ Восточный ж/р (Восток 1) (южная часть: Московский пр.-Окружная дор.-р.Новая Преголя-ж/д). Районные суды	ППТ 4		РТС Восточная	500	0,018	0,022	0	0	0	0	0	0	0	0	0	0	0	0	0	0	0
39:15:133211	ППТ 4	ППТ Восточный ж/р (Восток 1) (южная часть: Московский пр.-Окружная дор.-р.Новая Преголя-ж/д). Нотариальные, юридические конторы	ППТ 4		РТС Восточная	300	0,028	0,036	0	0	0	0	0	0	0	0	0	0	0	0	0	0	0
39:15:133211	ППТ 4	ППТ Восточный ж/р (Восток 1) (южная часть: Московский пр.-Окружная дор.-р.Новая Преголя-ж/д). ЖЭК	ППТ 4		РТС Восточная	3400	0,116	0,14	0	0	0	0	0	0	0	0	0	0	0	0	0	0	0
39:15:133211	ППТ 4	ППТ Восточный ж/р (Восток 1) (южная часть: Московский пр.-Окружная дор.-р.Новая Преголя-ж/д). Пожарное депо	ППТ 4		РТС Восточная	500	0,018	0,022	0	0	0	0	0	0	0	0	0	0	0	0	0	0	0
39:15:133211	ППТ 4	ППТ Восточный ж/р (Восток 1) (южная часть: Московский пр.-Окружная дор.-р.Новая Преголя-ж/д). Аптека	ППТ 4		РТС Восточная	800	0,102	0,122	0	0	0	0	0	0	0	0	0	0	0	0	0	0	0
39:15:133211	ППТ 4	ППТ Восточный ж/р (Восток 1) (южная часть: Московский пр.-Окружная дор.-р.Новая Преголя-ж/д). Помещения для физкультурно-оздоровительных занятий	ППТ 4		РТС Восточная	2300	0,228	0,276	0	0	0	0	0	0	0	0	0	0	0	0	0	0	0
39:15:133211	ППТ 4	ППТ Восточный ж/р (Восток 1) (южная часть: Московский пр.-Окружная дор.-р.Новая Преголя-ж/д). Спортивные залы общего пользования	ППТ 4		РТС Восточная	2700	0,137	0,165	0	0	0	0	0	0	0	0	0	0	0	0	0	0	0
39:15:133211	ППТ 4	ППТ Восточный ж/р (Восток 1) (южная часть: Московский пр.-Окружная дор.-р.Новая Преголя-ж/д). Помещения для культурно-массовой работы с населением, досуга	ППТ 4		РТС Восточная	2500	0,182	0,218	0	0	0	0	0	0	0	0	0	0	0	0	0	0	0
39:15:133211	ППТ 4	ППТ Восточный ж/р (Восток 1) (южная часть: Московский пр.-Окружная дор.-р.Новая Преголя-ж/д). Предприятия торговли	ППТ 4		РТС Восточная	0	0	0	31000	0,786	0,942	0	0	0	0	0	0	0	0	0	0	0	0
39:15:133211	ППТ 4	ППТ Восточный ж/р (Восток 1) (южная часть: Московский пр.-Окружная дор.-р.Новая Преголя-ж/д). Предприятия общественного питания	ППТ 4		РТС Восточная	1300	0,14	0,168	0	0	0	0	0	0	0	0	0	0	0	0	0	0	0

Кадастровый адрес	площадь, кв. м	Наименование объекта	Документ	Застройщик	Источник теплоснабжения	2024			2025			2026			2027			2028			2029		
						общ. площ., м2	расч. нагр., Гкал/ч	догов. нагр., Гкал/ч	общ. площ., м2	расч. нагр., Гкал/ч	догов. нагр., Гкал/ч	общ. площ., м2	расч. нагр., Гкал/ч	догов. нагр., Гкал/ч	общ. площ., м2	расч. нагр., Гкал/ч	догов. нагр., Гкал/ч	общ. площ., м2	расч. нагр., Гкал/ч	догов. нагр., Гкал/ч	общ. площ., м2	расч. нагр., Гкал/ч	догов. нагр., Гкал/ч
39:15:133211	ППТ 4	ППТ Восточный ж/р (Восток 1) (южная часть: Московский пр.-Окружная дор.-р.Новая Преголя-ж/д). Предприятия бытового обслуживания	ППТ 4		РТС Восточная	900	0,028	0,036	0	0	0	0	0	0	0	0	0	0	0	0	0	0	0
39:15:133211	ППТ 4	ППТ Восточный ж/р (Восток 1) (южная часть: Московский пр.-Окружная дор.-р.Новая Преголя-ж/д). Магазины кулинарии, прачечные, химчистки, пункты приема вторсырья	ППТ 4		РТС Восточная	900	0,21	0,254	0	0	0	0	0	0	0	0	0	0	0	0	0	0	0
39:15:133211	ППТ 4	ППТ Восточный ж/р (Восток 1) (южная часть: Московский пр.-Окружная дор.-р.Новая Преголя-ж/д). Бани	ППТ 4		РТС Восточная	5000	0,527	0,623	0	0	0	0	0	0	0	0	0	0	0	0	0	0	0
39:15:133211	ППТ 4	ППТ Восточный ж/р (Восток 1) (южная часть: Московский пр.-Окружная дор.-р.Новая Преголя-ж/д). Отделения связи	ППТ 4		РТС Восточная	600	0,072	0,088	0	0	0	0	0	0	0	0	0	0	0	0	0	0	0
39:15:133211	ППТ 4	ППТ Восточный ж/р (Восток 1) (южная часть: Московский пр.-Окружная дор.-р.Новая Преголя-ж/д). Филиал Сбербанка	ППТ 4		РТС Восточная	500	0,041	0,049	0	0	0	0	0	0	0	0	0	0	0	0	0	0	0
39:15:133302:605	Т050	Производственный складской комплекс, ул. Ялтинская, 66	ТУП МП "Калининградтеплосеть" №12/2023	Фонд "НКН"	РТС Восточная	0	0	0	0	0	0	4000	0,2168	3,47	0	0	0	0	0	0	0	0	0
39:15:133303	ППТ 4	Проект планировки территории Восточный жилой район (Восток 1) - южная часть Восточного жилого района в границах улиц: Московский пр-т - Окружная дорога - до реки Новая Преголя - железная дорога	ППТ 4		индивидуальное	3333	0,1213	0,1613	0	0	0	0	0	0	0	0	0	0	0	0	0	0	0
39:15:140302:1275	Т033	Синагога с культурно-деловым центром (общинный центр) по ул. Октябрьской, 2-й этап	р/с 39-RU39301000-414-2022 от 02.08.2022; ТУ МП "Калининградтеплосеть" №8/2020	Некоммерческая организация «Фонд строительства синагоги в городе Калининграде»	РТС Южная	31500	1,7073	1,645	0	0	0	0	0	0	0	0	0	0	0	0	0	0	0
39:15:140421:325	М032	Многоквартирный жилой дом в ЖК "Фридланд" со встроенными нежилыми помещениями и автостоянкой, пр-т. Калинина, 113	р/с 39-RU39301000-720-2021	ООО СЗ "СпецСтрой"	индивидуальное	36478	1,3569	2,1564	0	0	0	0	0	0	0	0	0	0	0	0	0	0	0
39:15:140422:6	81	Административное здание, ул. Б. Хмельницкого, 52	р/с №39-ru39315000-003/2012; ТУП МП "Калининградтеплосеть" №54/22	ООО "Балтик-Сити"	РТС Южная	5000	0,221	0,221	0	0	0	0	0	0	0	0	0	0	0	0	0	0	0
39:15:140422:7	Т020	Спортивно-гимнастический комплекс, ул. Ольштынская (ул. Б.Хмельницкого, 50а-стр.)	р/с №39-ru39315000-002/2012 от 10.01.2012; УП МП "Калининградтеплосеть" №18/21	ООО "Балтик Сити"	РТС Южная	1632	0,1773	0,217	0	0	0	0	0	0	0	0	0	0	0	0	0	0	0
39:15:140502:190	91	Жилая многоквартирная застройка, о. Октябрьский	росреестр		РТС Южная	0	0	0	0	0	0	0	0	0	0	0	0	10000	0,327	0,5462	0	0	0
39:15:140502:192	91	Объект дошкольного, начального, среднего общего образования, о. Октябрьский	росреестр		РТС Южная	0	0	0	0	0	0	0	0	0	0	0	0	0	0	0	0	0	0
39:15:140502:193	91	Жилая многоквартирная застройка, о. Октябрьский	росреестр		РТС Южная	0	0	0	0	0	0	10000	0,365	0,5842	0	0	0	0	0	0	0	0	0
39:15:140502:19672	91	Жилая многоквартирная застройка, о. Октябрьский	росреестр		РТС Южная	0	0	0	0	0	0	0	0	0	0	0	0	0	0	0	0	0	0
39:15:140502:19681	91	Жилая многоквартирная застройка, о. Октябрьский	росреестр		РТС Южная	0	0	0	0	0	0	0	0	0	0	0	0	0	0	0	0	0	0
39:15:140502:205	91	Жилая многоквартирная застройка, о. Октябрьский	росреестр		РТС Южная	0	0	0	0	0	0	0	0	0	0	0	0	0	0	0	0	0	0

Кадастровый адрес	площадь, кв. м	Наименование объекта	Документ	Застройщик	Источник теплоснабжения	2024			2025			2026			2027			2028			2029		
						общ. площ., м2	расч. нагр., Гкал/ч	догов. нагр., Гкал/ч	общ. площ., м2	расч. нагр., Гкал/ч	догов. нагр., Гкал/ч	общ. площ., м2	расч. нагр., Гкал/ч	догов. нагр., Гкал/ч	общ. площ., м2	расч. нагр., Гкал/ч	догов. нагр., Гкал/ч	общ. площ., м2	расч. нагр., Гкал/ч	догов. нагр., Гкал/ч	общ. площ., м2	расч. нагр., Гкал/ч	догов. нагр., Гкал/ч
39:15:140502:206	91	Жилая многоквартирная застройка, о. Октябрьский	росреестр		РТС Южная	0	0	0	0	0	0	0	0	0	0	0	0	0	0	0	0	0	0
39:15:140502:207	91	Жилая многоквартирная застройка, о. Октябрьский	росреестр		РТС Южная	0	0	0	0	0	0	0	0	0	0	0	0	0	0	0	0	0	0
39:15:140502:208	91	Жилая многоквартирная застройка, о. Октябрьский	росреестр		РТС Южная	0	0	0	0	0	0	0	0	0	0	0	0	0	0	0	10000	0,327	0,5462
39:15:140502:209	91	Жилая многоквартирная застройка, о. Октябрьский	росреестр		РТС Южная	0	0	0	0	0	0	0	0	0	0	0	0	10000	0,327	0,5462	0	0	0
39:15:140502:210	91	Жилая многоквартирная застройка, о. Октябрьский	росреестр		РТС Южная	0	0	0	0	0	0	0	0	0	10000	0,365	0,5842	0	0	0	0	0	0
39:15:140502:24	91	Выставочный центр, о. Октябрьский	росреестр		РТС Южная	0	0	0	0	0	0	0	0	0	0	0	0	0	0	0	0	0	0
39:15:140504:19673	91	Торгово-развлекательный центр, о. Октябрьский	росреестр		РТС Южная	0	0	0	0	0	0	0	0	0	0	0	0	0	0	0	0	0	0
39:15:140505:19554	83	ППТ "Музейный и театральнo-образовательный комплексы в г. Калининграде". Театр оперы и балета (950 чел)	ППТ 13-19ПП; ТУ МП "Калининградтеплосеть" №10/2022	Фонд проектов социального и культурного назначения "Национальное культурное наследие"	РТС Южная	35984	1,1325	4,2316	0	0	0	0	0	0	0	0	0	0	0	0	0	0	0
39:15:140505:19654	90	Здание Московского и Центрального районных судов, о. Октябрьский	ТУП МП "Калининградтеплосеть" №53/2022	Управление судебного департамента в Калининградской области	РТС Южная	0	0	0	10000	0,542	2	0	0	0	0	0	0	0	0	0	0	0	0
39:15:140505:19654	90	Многоэтажная жилая застройка, ул. Ген. Карбышева	ТУП МП "Калининградтеплосеть" №49/2022	АО "КРКО"	РТС Южная	0	0	0	20000	0,73	1,5543	0	0	0	0	0	0	0	0	0	0	0	0
39:15:140505:19658	91	Жилая многоквартирная застройка, о. Октябрьский	росреестр		РТС Южная	0	0	0	0	0	0	0	0	0	0	0	0	0	0	0	0	0	0
39:15:140505:229	84	ППТ "Музейный и театральнo-образовательный комплексы в г. Калининграде". Высшая школа музыкального и театрального искусств (150 студентов)	ППТ 13-19ПП; ТУ МП "Калининградтеплосеть" №30/2021	Фонд проектов социального и культурного назначения "Национальное культурное наследие"	РТС Южная	3000	1,03	1,0684	0	0	0	0	0	0	0	0	0	0	0	0	0	0	0
39:15:140505:268	91	Жилая многоквартирная застройка, о. Октябрьский	росреестр		РТС Южная	0	0	0	0	0	0	0	0	0	0	0	0	0	0	0	0	0	0
39:15:140505:270	91	Жилая многоквартирная застройка, о. Октябрьский	росреестр		РТС Южная	0	0	0	0	0	0	0	0	0	0	0	0	0	0	0	0	0	0
39:15:140505:271	91	Жилая многоквартирная застройка, о. Октябрьский	росреестр		РТС Южная	0	0	0	0	0	0	0	0	0	0	0	0	0	0	0	0	0	0
39:15:140505:275	91	Гостиничный комплекс, о. Октябрьский	ТУП МП "Калининградтеплосеть" №5/2023	ООО "ГК Калининград"	РТС Южная	0	0	0	0	0	0	15000	0,813	3,406	0	0	0	0	0	0	0	0	0
39:15:140506:2331	ППТ 13-19ПП	ППТ "Музейный и театральнo-образовательный комплексы в г. Калининграде". Общеобразовательная школа с бассейном (550 учащихся)	ППТ 13-19ПП; ТУ МП "Калининградтеплосеть" №28/19	Фонд проектов социального и культурного назначения "Национальное культурное наследие"	РТС Южная	8000	2,0349	2,478	0	0	0	0	0	0	0	0	0	0	0	0	0	0	0
39:15:140506:2331	ППТ 13-19ПП	ППТ "Музейный и театральнo-образовательный комплексы в г. Калининграде". Учебный корпус хореографической академии (150 учащихся)	ППТ 13-19ПП; ТУ МП "Калининградтеплосеть" №28/19	Фонд проектов социального и культурного назначения "Национальное культурное наследие"	РТС Южная	3000	0,7472	0,8	0	0	0	0	0	0	0	0	0	0	0	0	0	0	0
39:15:140506:2331	ППТ 13-19ПП	ППТ "Музейный и театральнo-образовательный комплексы в г. Калининграде". Учебный корпус средней специальной музыкальной школы (150 учащихся)	ППТ 13-19ПП; ТУ МП "Калининградтеплосеть" №28/19	Фонд проектов социального и культурного назначения "Национальное культурное наследие"	РТС Южная	3000	0,7357	0,763	0	0	0	0	0	0	0	0	0	0	0	0	0	0	0
39:15:140506:2331	ППТ 13-19ПП	ППТ "Музейный и театральнo-образовательный комплексы в г. Калининграде". Общежитие (интернат) для учащихся учебном корпусе хореографической академии (150 мест)	ППТ 13-19ПП; ТУ МП "Калининградтеплосеть" №28/19	Фонд проектов социального и культурного назначения "Национальное культурное наследие"	РТС Южная	5000	0,2464	0,33	0	0	0	0	0	0	0	0	0	0	0	0	0	0	0

Кадастровый адрес	площадь, кв. м	Наименование объекта	Документ	Застройщик	Источник теплоснабжения	2024			2025			2026			2027			2028			2029		
						общ. площ., м2	расч. нагр., Гкал/ч	догов. нагр., Гкал/ч	общ. площ., м2	расч. нагр., Гкал/ч	догов. нагр., Гкал/ч	общ. площ., м2	расч. нагр., Гкал/ч	догов. нагр., Гкал/ч	общ. площ., м2	расч. нагр., Гкал/ч	догов. нагр., Гкал/ч	общ. площ., м2	расч. нагр., Гкал/ч	догов. нагр., Гкал/ч	общ. площ., м2	расч. нагр., Гкал/ч	догов. нагр., Гкал/ч
39:15:140506:2331	ППТ 13-19ПП	ППТ "Музейный и театрално-образовательный комплексы в г. Калининграде". Общежитие (интернат) для учащихся в средней специальной музыкальной школы (75 мест)	ППТ 13-19ПП; ТУ МП "Калининградтеплосеть" №28/19	Фонд проектов социального и культурного назначения "Национальное культурное наследие"	РТС Южная	0	0	0	0	0	0	0	0	0	0	0	0	2000	0,1486	0,202	0	0	0
39:15:140507:229	80	ППТ "Музейный и театрално-образовательный комплексы в г. Калининграде". Музейный комплекс (западная площадь)	ППТ 13-19ПП; ТУ МП "Калининградтеплосеть" №39/2020	Фонд проектов социального и культурного назначения "Национальное культурное наследие"	РТС Южная	10000	2,321	2,567	0	0	0	0	0	0	0	0	0	0	0	0	0	0	0
39:15:140603:1191	T003	Центр прогресса бокса (СШ №12), ул. Железнодорожная, 10	ТУ МП "Калининградтеплосеть" №6/2022	МАУ "Спортивная школа №12 по боксу"	РТС Южная	3000	0,4296	0,932	0	0	0	0	0	0	0	0	0	0	0	0	0	0	0
39:15:140603:1434	T006	ФОК по ул. Железнодорожной, 8	ТУ МП "Калининградтеплосеть" №20/2021	МКУ "Управление капитального строительства" ГО "Город Калининград"	РТС Южная	6000	1,303	2,423	0	0	0	0	0	0	0	0	0	0	0	0	0	0	0
39:15:140904	ППТ 41	Проект планировки территории в границах красных линий улиц Аллея смелых - Дзержинского - железная дорога в Московском районе г. Калининграда	ППТ 41		РТС Южная	0	0	0	0	0	0	5700	0,1576	0,2093	5700	0,1576	0,2093	5700	0,1576	0,2093	5700	0,1576	0,2093
39:15:140904	ППТ 41	ППТ в гр. красных линий ул.Аллея смелых-Дзержинского-ж/д в Московском районе. ДДУ на 280 мест	ППТ 41		РТС Южная	0	0	0	0	0	0	0	0	0	0	0	0	0	0	0	0	0	0
39:15:140909:21,22	M011	Торгово-развлекательный комплекс г. Калининград, ул. Дзержинского, д. 77	р/с 39-RU39301000-296-2022	АО "Калининградский райавтодор"	индивидуальное	11692	0,3856	0,956	0	0	0	0	0	0	0	0	0	0	0	0	0	0	0
39:15:140924	ППТ 9	ППТ в гр. ул.п/п.Емельянова-дор.Окружная-Ямская-Семипалатинская-Одесская. Детские сады (3 ед.)	ППТ 9		ТЭЦ-2	0	0	0	0	0	0	0	0	0	16000	0,392	0,564	0	0	0	0	0	0
39:15:140924	ППТ 9	ППТ в гр. ул.п/п.Емельянова-дор.Окружная-Ямская-Семипалатинская-Одесская. Школа на 1700 уч.	ППТ 9		ТЭЦ-2	0	0	0	0	0	0	0	0	0	0	0	0	30000	0,409	0,513	0	0	0
39:15:140924	ППТ 9	ППТ в гр. ул.п/п.Емельянова-дор.Окружная-Ямская-Семипалатинская-Одесская. Многофункциональный спортивно-оздоровительный комплекс	ППТ 9		ТЭЦ-2	0	0	0	0	0	0	0	0	0	0	0	0	0	0	0	0	0	0
39:15:140924	ППТ 9	ППТ в гр. ул.п/п.Емельянова-дор.Окружная-Ямская-Семипалатинская-Одесская	ППТ 9		ТЭЦ-2	0	0	0	0	0	0	0	0	0	0	0	0	0	0	0	2000	0,194	0,386
39:15:141311:18587	M009	Многоэтажный многоквартирный дом № 2 (1 этап), ул. Батальная, з/у 65Б	р/с 39-RU39301000-221-2022	АО "Комфортный дом"	индивидуальное	0	0	0	20581	0,7536	1,2048	0	0	0	0	0	0	0	0	0	0	0	0
39:15:141311:18587	M009	Многоэтажный многоквартирный дом № 2 (2 этап), ул. Батальная, з/у 65Б	р/с 39-RU39301000-221-2022	АО "Комфортный дом"	индивидуальное	0	0	0	11373	0,384	0,6333	0	0	0	0	0	0	0	0	0	0	0	0
39:15:141311:18588	M009	Многоэтажный многоквартирный дом № 3 (1 этап), ул. Батальная, з/у 65Б	р/с 39-RU39301000-224-2022	ЗАО "Холдинг Строй Гарант"	индивидуальное	0	0	0	0	0	0	20619	0,7438	1,1958	0	0	0	0	0	0	0	0	0
39:15:141311:18588	M009	Многоэтажный многоквартирный дом № 3 (2 этап), ул. Батальная, з/у 65Б	р/с 39-RU39301000-224-2022	ЗАО "Холдинг Строй Гарант"	индивидуальное	0	0	0	0	0	0	14248	0,5201	0,8324	0	0	0	0	0	0	0	0	0
39:15:141311:18589	72	Многоэтажный многоквартирный дом № 4 (I, II этапы строительства), ул. Батальная	р/с 39-15-557-2022 от 27.09.2022	Физлицо	индивидуальное	0	0	0	0	0	0	0	0	0	20192	0,737	1,1796	0	0	0	0	0	0
39:15:141311:358	72	Многоквартирная жилая застройка, ул. Батальная	росреестр		индивидуальное	0	0	0	0	0	0	0	0	0	0	0	0	20000	0,654	1,0924	0	0	0
39:15:141311:359	72	Многоквартирная жилая застройка, ул. Батальная	росреестр		индивидуальное	0	0	0	0	0	0	0	0	0	0	0	0	0	0	0	15000	0,4905	0,8193
39:15:141312:18107	M030	Многоквартирный жилой дом №4 по ул. Батальной	р/с 39-RU39301000-698-2021	ООО "СЗ "Строительная компания "Содружество"	индивидуальное	8065	0,2965	0,4733	0	0	0	0	0	0	0	0	0	0	0	0	0	0	0

Кадастровый адрес	площадь стр.	Наименование объекта	Документ	Застройщик	Источник теплоснабжения	2024			2025			2026			2027			2028			2029		
						общ. площ., м2	расч. нагр., Гкал/ч	догов. нагр., Гкал/ч	общ. площ., м2	расч. нагр., Гкал/ч	догов. нагр., Гкал/ч	общ. площ., м2	расч. нагр., Гкал/ч	догов. нагр., Гкал/ч	общ. площ., м2	расч. нагр., Гкал/ч	догов. нагр., Гкал/ч	общ. площ., м2	расч. нагр., Гкал/ч	догов. нагр., Гкал/ч	общ. площ., м2	расч. нагр., Гкал/ч	догов. нагр., Гкал/ч
39:15:141602	ППТ 131	Проект планировки территории с проектом межевания в его составе в границах ул. Дзержинского – пер.Волоколамский – территория СНТ "Пищевик" - территория СНТ "Железнодорожник"– река Лесная в г. Калининграде	ППТ 131		индивидуальное	0	0	0	0	0	0	0	0	0	0	0	0	0	0	0	0	0	0
39:15:141612	–	Снос, ул. Новинская, 22	письмо и-КМИ-14/15412		индивидуальное	-315	-0,0258	-0,0314	0	0	0	0	0	0	0	0	0	0	0	0	0	0	0
39:15:141706 :334	M012	Многokвартирный дом, пер. Ржевский 3-й	р/с 39- RU39301000-297-2022	ООО "ЗападСтройИнвест"	индивидуальное	999	0,0388	0,0607	0	0	0	0	0	0	0	0	0	0	0	0	0	0	0
39:15:141712 :324	M004	Многokвартирный жилой дом, ул. Лобачевского	р/с 39- RU39301000-082-2022	ООО "Регион-Ресурс"	индивидуальное	1593	0,0667	0,1016	0	0	0	0	0	0	0	0	0	0	0	0	0	0	0
39:15:141717 :1647	93	Многokвартирный жилой дом, ул. Левитана	ТУ МП "Калининградтеплосеть" №10/2023	АО "СЗ "Жилищное и социальное строительство Калининградской области №2"	ТЭЦ-2	0	0	0	0	0	0	10000	0,365	0,6961	0	0	0	0	0	0	0	0	0
39:15:141717 :1655	M003	Многokвартирная жилая застройка по ул. Левитана- ул. Станиславского- ул. Подполковника Емельянова (МКД №8 по ГП)	ТУ МП "Калининградтеплосеть" №44/2022		ТЭЦ-2	20000	0,73	0,7852	0	0	0	0	0	0	0	0	0	0	0	0	0	0	0
39:15:141717 :1655	M003	Многokвартирная жилая застройка по ул. Левитана- ул. Станиславского- ул. Подполковника Емельянова (МКД №9 по ГП)	ТУ МП "Калининградтеплосеть" №45/2022		ТЭЦ-2	15000	0,5475	0,6048	0	0	0	0	0	0	0	0	0	0	0	0	0	0	0
39:15:141717 :1655	M003	Многokвартирная жилая застройка по ул. Левитана- ул. Станиславского- ул. Подполковника Емельянова (МКД №10 по ГП)	ТУ МП "Калининградтеплосеть" №46/2022		ТЭЦ-2	10000	0,365	0,3615	0	0	0	0	0	0	0	0	0	0	0	0	0	0	0
39:15:141717 :1661	M003	Многokвартирные жилые дома по ул. Левитана. Жилой дом № 1 по ПЗУ (1 этап строительства)	р/с 39- RU39301000-298-2022	АО "СЗ "Жилищное и социальное строительство Калининградской области №2"	ТЭЦ-2	15398	0,5713	0,8353	0	0	0	0	0	0	0	0	0	0	0	0	0	0	0
39:15:141717 :1661	M003	Многokвартирные жилые дома по ул. Левитана. Жилой дом № 2 по ПЗУ (2 этап строительства)	р/с 39-15-664-2022 от 23.11.2022	ООО «Специализированный Застройщик «Юго-восток-2» (ранее АО "СЗ "ЖСС Калининградской обл. №2")	ТЭЦ-2	15201	0,5549	0,8882	0	0	0	0	0	0	0	0	0	0	0	0	0	0	0
39:15:141717 :1661	M003	Многokвартирные жилые дома по ул. Левитана. Жилой дом № 3 по ПЗУ (3 этап строительства)	р/с 39-15-688-2022 от 13.12.2022	ООО «Специализированный Застройщик «Юго-восток-2» (ранее АО "СЗ "ЖСС Калининградской обл. №2")	ТЭЦ-2	15272	0,4994	0,8341	0	0	0	0	0	0	0	0	0	0	0	0	0	0	0
39:15:141717 :1661	M003	Многokвартирные жилые дома по ул. Левитана. Жилой дом № 4 по ПЗУ (4 этап строительства)	р/с 39-15-730-2022 от 28.12.2022	ООО «Специализированный Застройщик «Юго-восток-2» (ранее АО "СЗ "ЖСС Калининградской обл. №2")	ТЭЦ-2	0	0	0	15398	0,5036	0,8412	0	0	0	0	0	0	0	0	0	0	0	0
39:15:141717 :1663	M003	Многokвартирная жилая застройка по ул. Левитана- ул. Станиславского- ул. Подполковника Емельянова	росреестр		ТЭЦ-2	0	0	0	0	0	0	0	0	0	0	0	0	10000	0,327	0,5462	0	0	0
39:15:141717 :1664	M003	Многokвартирная жилая застройка по ул. Левитана- ул. Станиславского- ул. Подполковника Емельянова	росреестр		ТЭЦ-2	0	0	0	0	0	0	0	0	0	0	0	0	0	0	0	10000	0,327	0,5462
39:15:141717 :1666	M003	Многokвартирная жилая застройка по ул. Левитана- ул. Станиславского- ул. Подполковника Емельянова	росреестр		ТЭЦ-2	0	0	0	0	0	0	0	0	0	0	0	0	0	0	0	0	0	0
39:15:141717 :2273	M036	Многokвартирный жилой дом по ул. Подпоковника Емельянова	р/с 39- RU39301000-825-2021	ООО СЗ "Астория"	индивидуальное	0	0	0	0	0	0	9366	0,3577	0,563	0	0	0	0	0	0	0	0	0
39:15:141717 :2886	M003	Многokвартирные жилые дома по ул. Левитана. Многokвартирный жилой дом №3 по ГП. III этап строительства	р/с 39- RU39301000-277-2022	ООО СЗ "Промстрой-сервис"	индивидуальное	11283	0,4071	0,6545	0	0	0	0	0	0	0	0	0	0	0	0	0	0	0
39:15:141717 :2886	M003	Многokвартирные жилые дома по ул. Левитана. Многokвартирный жилой дом №4 по ГП. IV этап строительства	р/с 39- RU39301000-293-2022	ООО СЗ "Промстрой-сервис"	индивидуальное	10311	0,3721	0,5982	0	0	0	0	0	0	0	0	0	0	0	0	0	0	0

Кадастровый адрес	площадь, кв. м	Наименование объекта	Документ	Застройщик	Источник теплоснабжения	2024			2025			2026			2027			2028			2029		
						общ. площ., м2	расч. нагр., Гкал/ч	догов. нагр., Гкал/ч	общ. площ., м2	расч. нагр., Гкал/ч	догов. нагр., Гкал/ч	общ. площ., м2	расч. нагр., Гкал/ч	догов. нагр., Гкал/ч	общ. площ., м2	расч. нагр., Гкал/ч	догов. нагр., Гкал/ч	общ. площ., м2	расч. нагр., Гкал/ч	догов. нагр., Гкал/ч	общ. площ., м2	расч. нагр., Гкал/ч	догов. нагр., Гкал/ч
39:15:141717:2900	M019	Многokвартирные жилые дома по ГП №7 и №8, ул. Левитана	р/с 39-15-596-2022 от 12.10.2022	ООО СЗ "Юго-Восток-1"	ТЭЦ-2	0	0	0	0	0	0	0	0	0	0	0	0	0	0	0	0	0	0
39:15:141717:2905	M003	Многokвартирные дома по ул. Поленова в г. Калининграде (№7, 8 по ГП). Многоквартирный жилой дом № 7 (1 этап), ул. Поленова	р/с 39-RU39301000-011-2022	ООО "Модуль-запад"	ТЭЦ-2	0	0	0	7386	0,2762	0,4381	0	0	0	0	0	0	0	0	0	0	0	0
39:15:141717:2905	M003	Многokвартирные дома по ул. Поленова в г. Калининграде (№7, 8 по ГП). Многоквартирный жилой дом № 8 (2 этап), ул. Поленова	р/с 39-RU39301000-012-2022	ООО "Модуль-запад"	ТЭЦ-2	0	0	0	6585	0,2468	0,3911	0	0	0	0	0	0	0	0	0	0	0	0
39:15:141717:2906	M003	Многokвартирные дома по ул. Поленова в г. Калининграде (№5, 6 по ГП). Многоквартирный жилой дом № 5 (1 этап), ул. Поленова	р/с 39-RU39301000-009-2022	ООО "Модуль-запад"	ТЭЦ-2	0	0	0	0	0	0	7570	0,2828	0,4487	0	0	0	0	0	0	0	0	0
39:15:141717:2906	M003	Многokвартирные дома по ул. Поленова в г. Калининграде (№5, 6 по ГП). Многоквартирный жилой дом № 6 (2 этап), ул. Поленова	р/с 39-RU39301000-010-2022	ООО "Модуль-запад"	ТЭЦ-2	0	0	0	0	0	0	6397	0,2401	0,3803	0	0	0	0	0	0	0	0	0
39:15:141717:2907	M003	Многokвартирные дома по ул. Поленова в г. Калининграде (№3, 4 по ГП). Многоквартирный жилой дом № 3 (1 этап), ул. Поленова	р/с 39-RU39301000-007-2022	ООО "Модуль-запад"	ТЭЦ-2	0	0	0	0	0	0	0	0	0	7386	0,2762	0,4381	0	0	0	0	0	0
39:15:141717:2907	M003	Многokвартирные дома по ул. Поленова в г. Калининграде (№3, 4 по ГП). Многоквартирный жилой дом № 4 (2 этап), ул. Поленова	р/с 39-RU39301000-008-2022	ООО "Модуль-запад"	ТЭЦ-2	0	0	0	0	0	0	0	0	0	6585	0,2468	0,3911	0	0	0	0	0	0
39:15:141717:2908	M003	Многokвартирные дома по ул. Поленова в г. Калининграде (№1, 2 по ГП). Многоквартирный жилой дом № 1 (1 этап), ул. Поленова	р/с 39-RU39301000-005-2022	ООО "Модуль-запад"	ТЭЦ-2	0	0	0	0	0	0	0	0	0	0	0	0	7570	0,2828	0,4487	0	0	0
39:15:141717:2908	M003	Многokвартирные дома по ул. Поленова в г. Калининграде (№1, 2 по ГП). Многоквартирный жилой дом № 2 (1 этап), ул. Поленова	р/с 39-RU39301000-006-2022	ООО "Модуль-запад"	ТЭЦ-2	0	0	0	0	0	0	0	0	0	0	0	0	6397	0,2401	0,3803	0	0	0
39:15:141717:3153	M003	Многokвартирные жилые дома по ул. Левитана (МКД №5 по ГП)	ТУ МП "Калининградтеплосеть" №41/2022		ТЭЦ-2	10000	0,365	0,4116	0	0	0	0	0	0	0	0	0	0	0	0	0	0	0
39:15:141717:3153	M003	Многokвартирные жилые дома по ул. Левитана (МКД №6 по ГП)	ТУ МП "Калининградтеплосеть" №42/2022		ТЭЦ-2	10000	0,365	0,4116	0	0	0	0	0	0	0	0	0	0	0	0	0	0	0
39:15:141717:3153	M003	Многokвартирные жилые дома по ул. Левитана (МКД №7 по ГП)	ТУ МП "Калининградтеплосеть" №43/2022		ТЭЦ-2	15000	0,5475	0,6382	0	0	0	0	0	0	0	0	0	0	0	0	0	0	0
39:15:141717:979	87	Общеобразовательная школа в Юго-Восточном жилом районе, ул. Левитана	р/с 39-15-010-2023 от 12.01.2023; ТУП № 3/2023	ООО "Тринадцатая концессионная компания "Просвещение"	ТЭЦ-2	19567	1,3415	2,2995	0	0	0	0	0	0	0	0	0	0	0	0	0	0	0
39:15:141804	ППТ 27	Проект планировки с проектом межевания в его составе восточного микрорайона мкр.Борисово в Московском районе г.Калининграда	ППТ 27		кот. мкр.М. Борисово, 19а (ЮВС-2)	0	0	0	0	0	0	0	0	0	0	0	0	0	0	0	0	0	0
39:15:141804	ППТ 27	ППТ в составе восточного мкр.Борисово в Московском р-не. ДДУ на 110 мест	ППТ 27		кот. мкр.М. Борисово, 19а (ЮВС-2)	1500	0,054	0,078	0	0	0	0	0	0	0	0	0	0	0	0	0	0	0
39:15:141804	ППТ 27	ППТ в составе восточного мкр.Борисово в Московском р-не. СОШ на 360 мест	ППТ 27		кот. мкр.М. Борисово, 19а (ЮВС-2)	4500	0,127	0,159	0	0	0	0	0	0	0	0	0	0	0	0	0	0	0
39:15:141804	ППТ 27	ППТ в составе восточного мкр.Борисово в Московском р-не. Предприятия торговли	ППТ 27		кот. мкр.М. Борисово, 19а (ЮВС-2)	720	0,016	0,02	0	0	0	0	0	0	0	0	0	0	0	0	0	0	0
39:15:141902:54	T049	Южная водопроводная станция № 2, п. М. Борисово	ТУП МП "Калининградтеплосеть" №7/2023	ГП Водоканал	кот. М.Борисово, 19а	0	0	0	0	0	0	1000	0,306	0,306	0	0	0	0	0	0	0	0	0

Кадастровый адрес	площадь, кв. м	Наименование объекта	Документ	Застройщик	Источник теплоснабжения	2024			2025			2026			2027			2028			2029		
						общ. площ., м2	расч. нагр., Гкал/ч	догов. нагр., Гкал/ч	общ. площ., м2	расч. нагр., Гкал/ч	догов. нагр., Гкал/ч	общ. площ., м2	расч. нагр., Гкал/ч	догов. нагр., Гкал/ч	общ. площ., м2	расч. нагр., Гкал/ч	догов. нагр., Гкал/ч	общ. площ., м2	расч. нагр., Гкал/ч	догов. нагр., Гкал/ч	общ. площ., м2	расч. нагр., Гкал/ч	догов. нагр., Гкал/ч
39:15:142015:1753	M002	Многоквартирный жилой дом по ул. Аллея Смелых - Карамзина №3 (3 этап стр.) по ГП в ЖК "Синички", ул. У.Громовой	р/с 39-RU39301000-260-2018 от 19.07.2018	ООО СЗ "Евробалт Плюс"	индивидуальное	0	0	0	13370	0,5001	0,7932	0	0	0	0	0	0	0	0	0	0	0	0
39:15:142015:1753	M002	Многоквартирный жилой дом по ул. Аллея Смелых - Карамзина №4 по ГП (4 этап стр.) в ЖК "Синички", ул. У.Громовой	р/с 39-RU39301000-260-2018 от 19.07.2018	ООО СЗ "Евробалт Плюс"	индивидуальное	0	0	0	8300	0,3118	0,4937	0	0	0	0	0	0	0	0	0	0	0	0
39:15:142016	ППТ 128	Проект планировки территории с проектом межевания в его составе в границах ул. Аллея Смелых – ул. Солнечногорская – железная дорога – территория СНТ «Медик» – ул. Луганская – ул. Судостроительная (микрорайон Южный) в г. Калининграде (ИЖС+блокированные)	ППТ 128		индивидуальное	0	0	0	0	0	0	0	0	0	0	0	0	0	0	0	0	0	0
39:15:142016	ППТ 128	Проект планировки территории с проектом межевания в его составе в границах ул. Аллея Смелых – ул. Солнечногорская – железная дорога – территория СНТ «Медик» – ул. Луганская – ул. Судостроительная (микрорайон Южный) в г. Калининграде	ППТ 128		индивидуальное	0	0	0	0	0	0	0	0	0	0	0	0	0	0	0	0	0	0
39:15:142016	ППТ 128	ППТ в гр. ул. Аллея Смелых – ул. Солнечногорская – ж/д – СНТ «Медик» – ул. Луганская – ул. Судостроительная (мкр. Южный). ДДУ на 360 мест	ППТ 128		индивидуальное	0	0	0	0	0	0	0	0	0	0	0	0	0	0	0	0	0	0
39:15:142016	ППТ 128	ППТ в гр. ул. Аллея Смелых – ул. Солнечногорская – ж/д – СНТ «Медик» – ул. Луганская – ул. Судостроительная (мкр. Южный). ДДУ на 310 мест	ППТ 128		индивидуальное	0	0	0	0	0	0	0	0	0	0	0	0	0	0	0	0	0	0
39:15:142016	ППТ 19	ППТ в гр. ул. О.Кошевого-ул.Луганская-ул.Двинская-ул. Окская-ул. Аллея смелых-ул.Н. Карамзина в Московском р-не. ДДУ на 240 мест	ППТ 19		ТЭЦ-2	0	0	0	2200	0,166	0,238	0	0	0	0	0	0	0	0	0	0	0	0
39:15:142016	ППТ 19	ППТ в гр. ул. О.Кошевого-ул.Луганская-ул.Двинская-ул. Окская-ул. Аллея смелых-ул.Н. Карамзина в Московском р-не. Спортивные залы общего пользования	ППТ 19		ТЭЦ-2	0	0	0	1000	0,027	0,035	0	0	0	0	0	0	0	0	0	0	0	0
39:15:142023:360	76	Объекты бытового обслуживания, ул. Аллея Смелых	росреестр		ТЭЦ-2	0	0	0	0	0	0	0	0	0	0	0	0	0	0	0	0	0	0
39:15:142023:505	76	Торговый комплекс, ул. Аллея Смелых	росреестр		ТЭЦ-2	0	0	0	0	0	0	0	0	0	0	0	0	0	0	0	0	0	0
39:15:142023:506	76	Многоквартирная жилая застройка, ул. Аллея Смелых	росреестр		ТЭЦ-2	0	0	0	0	0	0	0	0	0	0	0	0	0	10000	0,327	0,5462		
39:15:142023:507	76	Многоквартирная жилая застройка, ул. Аллея Смелых	росреестр		ТЭЦ-2	0	0	0	0	0	0	0	0	0	0	0	0	10000	0,327	0,5462	0	0	0
39:15:142023:508	76	Многоквартирная жилая застройка, ул. Аллея Смелых	росреестр		ТЭЦ-2	0	0	0	0	0	0	0	0	0	0	0	0	0	0	0	0	0	0
39:15:142023:509	76	Многоквартирная жилая застройка, ул. Аллея Смелых	росреестр		ТЭЦ-2	0	0	0	0	0	0	0	0	0	0	0	0	0	0	0	0	0	0
39:15:142023:637	76	Многоквартирная жилая застройка, ул. Аллея Смелых	росреестр		ТЭЦ-2	0	0	0	0	0	0	0	0	0	0	0	0	0	0	0	0	0	0
39:15:142025:1521	75	Учреждение дошкольного, начального и среднего общего образования, ул. У.Громовой	росреестр		индивидуальное	0	0	0	0	0	0	0	0	0	0	0	0	20000	0,944	1,92	0	0	0
39:15:142025:1527	75	Многоквартирная жилая застройка, ул. У.Громовой	росреестр		индивидуальное	0	0	0	0	0	0	0	0	0	0	0	0	0	15000	0,4905	0,8193		
39:15:142025:1530	T026	Строительство дошкольного учреждения по ул. Флагманской	УП МП "Калининградтеплосеть" №11/22	МКУ "Управление капитального строительства" ГО "город Калининград"	ТЭЦ-2	3000	0,1749	0,3015	0	0	0	0	0	0	0	0	0	0	0	0	0	0	0
39:15:142025:1537	75	Многоквартирная жилая застройка, ул. У.Громовой	росреестр		индивидуальное	0	0	0	0	0	0	0	0	0	0	0	0	15000	0,4905	0,8193	0	0	0
39:15:142025:1553	75	Многоквартирная жилая застройка, ул. У.Громовой	росреестр		индивидуальное	0	0	0	0	0	0	0	0	0	0	0	0	0	0	0	0	0	0

Кадастровый адрес	площадь, кв. м	Наименование объекта	Документ	Застройщик	Источник теплоснабжения	2024			2025			2026			2027			2028			2029		
						общ. площ., м2	расч. нагр., Гкал/ч	догов. нагр., Гкал/ч	общ. площ., м2	расч. нагр., Гкал/ч	догов. нагр., Гкал/ч	общ. площ., м2	расч. нагр., Гкал/ч	догов. нагр., Гкал/ч	общ. площ., м2	расч. нагр., Гкал/ч	догов. нагр., Гкал/ч	общ. площ., м2	расч. нагр., Гкал/ч	догов. нагр., Гкал/ч	общ. площ., м2	расч. нагр., Гкал/ч	догов. нагр., Гкал/ч
39:15:142025:1556	75	Многоквартирный жилой дом № 5, ул. У. Громовой	р/с 39- RU39301000-918-2021	ООО "МВК Сервис"	индивидуальное	0	0	0	0	0	0	10548	0,3875	0,6187	0	0	0	0	0	0	0	0	0
39:15:142025:1556	75	Многоквартирный жилой дом № 6 (2 этап строительства), ул. У. Громовой	р/с 39- RU39301000-919-2021	ООО "МВК Сервис"	индивидуальное	0	0	0	0	0	0	10548	0,3875	0,6187	0	0	0	0	0	0	0	0	0
39:15:142025:1556	75	Многоквартирный жилой дом № 7 (3 этап строительства), ул. У. Громовой	р/с 39- RU39301000-920-2021	ООО "МВК Сервис"	индивидуальное	0	0	0	0	0	0	13202	0,4846	0,774	0	0	0	0	0	0	0	0	0
39:15:142025:1556	75	Многоквартирный жилой дом № 8 (5 этап строительства), ул. У. Громовой	р/с 39- RU39301000-921-2021	ООО "МВК Сервис"	индивидуальное	0	0	0	0	0	0	11905	0,4369	0,6979	0	0	0	0	0	0	0	0	0
39:15:142025:1562	75	Торговый комплекс, ул. У.Громовой	росреестр		ТЭЦ-2	0	0	0	0	0	0	0	0	0	0	0	0	0	0	0	0	0	0
39:15:142025:1563	75	Торгово-развлекательный комплекс, ул. У.Громовой	росреестр		ТЭЦ-2	0	0	0	0	0	0	0	0	0	0	0	0	0	0	0	0	0	0
39:15:142025:1714	75	Многоквартирная жилая застройка, ул. У.Громовой	росреестр		индивидуальное	0	0	0	0	0	0	0	0	0	30000	1,095	1,7526	0	0	0	0	0	0
39:15:142025:1758	75	Многоквартирный жилой дом №10 (2 этап стр.), ул. У.Громовой	р/с 39- RU39301000-912-2021	ООО "МВК Сервис"	индивидуальное	0	0	0	0	0	0	10372	0,3808	0,6082	0	0	0	0	0	0	0	0	0
39:15:142025:1758	75	Многоквартирный жилой дом №11 (3 этап стр.), ул. У.Громовой	р/с 39- RU39301000-914-2021	ООО "МВК Сервис"	индивидуальное	0	0	0	0	0	0	9356	0,344	0,5491	0	0	0	0	0	0	0	0	0
39:15:142025:1758	75	Многоквартирные жилые дома (№ 9-12 по ГП) Дом № 9 (1 этап строительства), ул. У. Громовой	р/с 39- RU39301000-915-2021	ООО "МВК Сервис"	индивидуальное	0	0	0	0	0	0	10545	0,4114	0,6426	0	0	0	0	0	0	0	0	0
39:15:142025:1758	75	Многоквартирные жилые дома (№ 9- 12 по ГП) Дом № 12 (4 этап строительства), ул. У. Громовой	р/с 39- RU39301000-960-2021	ООО "МВК Сервис"	индивидуальное	0	0	0	0	0	0	9356	0,344	0,5491	0	0	0	0	0	0	0	0	0
39:15:142025:1777	75	Торговый комплекс, ул. Фрегатная, 4	росреестр		индивидуальное	0	0	0	0	0	0	0	0	0	0	0	0	0	0	0	20000	0,944	1,92
39:15:142025:2082	92	Амбулаторно-поликлиническое отделение, ул. О. Кошевого - А. Смелых	ТУП МП "Калининградтеплосеть" №4/2023	ГКУ КО РУЗКС	ТЭЦ-2	0	0	0	0	0	0	8000	0,4336	1,76	0	0	0	0	0	0	0	0	0
39:15:142025:2315	T024	Административное здание (№2 по ГП) по ул. Николая Карамзина, 48В	ТУ МП "Калининградтеплосеть" №12/21	ООО СЗ "Атлант"	ТЭЦ-2	500	0,07	0,09	0	0	0	0	0	0	0	0	0	0	0	0	0	0	0
39:15:142025:5022	75	Многоквартирная жилая застройка, ул. У.Громовой	росреестр		индивидуальное	0	0	0	0	0	0	0	0	0	0	0	0	0	0	0	0	0	0
39:15:142025:5023	75	Многоквартирная жилая застройка, ул. У.Громовой	росреестр		индивидуальное	0	0	0	0	0	0	0	0	0	0	0	0	0	0	0	0	0	0
39:15:142025:5024	74	Многоквартирный жилой дом (№ 4, 5 по ГП) Дом № 4 (1 этап), ул. Ульяны Громовой	р/с 39- RU39301000-002-2022	ООО СЗ "Глория"	индивидуальное	0	0	0	0	0	0	0	0	0	10254	0,3652	0,59	0	0	0	0	0	0
39:15:142025:5027	75	Многоквартирный жилой дом (№ 8 по ГП), ул. Ульяны Громовой	р/с 39- RU39301000-024-2022	ООО СЗ "Еврогрупп Девелопмент Плюс"	индивидуальное	0	0	0	0	0	0	6573	0,2458	0,39	0	0	0	0	0	0	0	0	0
39:15:142025:5028	75	Многоквартирный жилой дом (№ 7 по ГП), ул. Ульяны Громовой	р/с 39- RU39301000-004-2022	ООО СЗ "Еврогрупп Девелопмент Плюс"	индивидуальное	0	0	0	0	0	0	7579	0,2842	0,4503	0	0	0	0	0	0	0	0	0
39:15:142025:5029	75	Многоквартирный жилой дом (№ 6 по ГП), ул. Ульяны Громовой	р/с 39- RU39301000-947-2021	ООО СЗ "Еврогрупп Девелопмент Плюс"	индивидуальное	0	0	0	0	0	0	12971	0,4831	0,7674	0	0	0	0	0	0	0	0	0
39:15:142025:5030	75	Многоквартирные жилые дома (№ 9- 12 по ГП) Дом № 9 (1 этап строительства), ул. У. Громовой	р/с 39- RU39301000-940-2021	ООО СЗ "Еврогрупп Девелопмент Плюс"	индивидуальное	0	0	0	0	0	0	10406	0,387	0,6152	0	0	0	0	0	0	0	0	0
39:15:142025:5030	75	Многоквартирные жилые дома (№ 9- 12 по ГП) Дом № 10 (2 этап строительства), ул. У. Громовой	р/с 39- RU39301000-941-2021	ООО СЗ "Еврогрупп Девелопмент Плюс"	индивидуальное	0	0	0	0	0	0	10406	0,387	0,6152	0	0	0	0	0	0	0	0	0
39:15:142025:5612	75	Многоквартирная жилая застройка, ул. У.Громовой	росреестр		индивидуальное	0	0	0	0	0	0	0	0	0	0	0	0	0	0	0	0	0	0
39:15:142025:5613	75	Многоквартирная жилая застройка, ул. У.Громовой	росреестр		индивидуальное	0	0	0	0	0	0	0	0	0	0	0	0	0	0	0	0	0	0

Кадастровый адрес	площадь, кв. м	Наименование объекта	Документ	Застройщик	Источник теплоснабжения	2024			2025			2026			2027			2028			2029		
						общ. площ., м2	расч. нагр., Гкал/ч	догов. нагр., Гкал/ч	общ. площ., м2	расч. нагр., Гкал/ч	догов. нагр., Гкал/ч	общ. площ., м2	расч. нагр., Гкал/ч	догов. нагр., Гкал/ч	общ. площ., м2	расч. нагр., Гкал/ч	догов. нагр., Гкал/ч	общ. площ., м2	расч. нагр., Гкал/ч	догов. нагр., Гкал/ч	общ. площ., м2	расч. нагр., Гкал/ч	догов. нагр., Гкал/ч
39:15:142025:5614	75	Многоквартирная жилая застройка, ул. У.Громовой	росреестр		индивидуальное	0	0	0	0	0	0	0	0	0	0	0	0	0	0	0	0	0	0
39:15:142025:5615	75	Многоквартирная жилая застройка, ул. У.Громовой	росреестр		индивидуальное	0	0	0	0	0	0	0	0	0	0	0	0	0	0	0	0	0	0
39:15:142025:5616	75	Многоквартирная жилая застройка, ул. У.Громовой	росреестр		индивидуальное	0	0	0	0	0	0	0	0	0	0	0	0	0	0	0	0	0	0
39:15:142025:5617	75	Многоквартирная жилая застройка, ул. У.Громовой	росреестр		индивидуальное	0	0	0	0	0	0	0	0	0	0	0	0	0	0	0	0	0	0
39:15:142025:5618	75	Многоквартирная жилая застройка, ул. У.Громовой	росреестр		индивидуальное	0	0	0	0	0	0	0	0	0	0	0	0	0	0	0	0	0	0
39:15:150401	—	Снос, туп. Транспортный, д. 10а	письмо и-КМИ-14/15412		кот. Транспортная, 25	-341	-0,035	-0,035	0	0	0	0	0	0	0	0	0	0	0	0	0	0	0
39:15:150403	—	Снос, туп. Транспортный, д. 1/1а	письмо и-КМИ-14/15412		кот. Транспортная, 25	-565	-0,054	-0,054	0	0	0	0	0	0	0	0	0	0	0	0	0	0	0
39:15:150403	—	Снос, туп. Транспортный, д. 7/9	письмо и-КМИ-14/15412		кот. Транспортная, 25	-824	-0,07	-0,07	0	0	0	0	0	0	0	0	0	0	0	0	0	0	0
39:15:150405:151	79	Здание административно-хозяйственное и лаборатория, ул. Транспортная	УП МП "Калининградтеплосеть" №11/18	Физлицо	кот. Транспортная, 25	1000	0,0808	0,1116	0	0	0	0	0	0	0	0	0	0	0	0	0	0	0
39:15:150525:10	103	Магазин, ул. А. Суворова	р/с 39-15-197-2023 от 30.03.2023	Физлицо	индивидуальное	0	0	0	1490	0,0808	0,1536	0	0	0	0	0	0	0	0	0	0	0	0
39:15:150525:21	88	Многоквартирный жилой дом, ул. Суворова, 57	ТУП МП "Калининградтеплосеть" №57/2022	ООО "Суворов"	кот. Киевская, 141а	0	0	0	15000	0,5475	3,637	0	0	0	0	0	0	0	0	0	0	0	0
39:15:150525:534	T030	Многоквартирный жилой дом №1 по ПЗУ в ЖК "Уютный", ул. Иркутская, 4	р/с 39-RU39301000-309-2016 от 30.11.2016	ООО "Светлогорскстрой"	индивидуальное	5404	0,1972	0,3156	0	0	0	0	0	0	0	0	0	0	0	0	0	0	0
39:15:150525:534	T030	Многоквартирный жилой дом №2 по ПЗУ в ЖК "Уютный", ул. Иркутская, 6	р/с 39-RU39301000-309-2016 от 30.11.2016	ООО "Светлогорскстрой"	индивидуальное	5387	0,1966	0,3147	0	0	0	0	0	0	0	0	0	0	0	0	0	0	0
39:15:150525:534	T030	Многоквартирный жилой дом №3 по ПЗУ в ЖК "Уютный", ул. Иркутская, 8	р/с 39-RU39301000-309-2016 от 30.11.2016	ООО "Светлогорскстрой"	индивидуальное	8311	0,3034	0,4856	0	0	0	0	0	0	0	0	0	0	0	0	0	0	0
39:15:150525:536	71	Малоэтажная жилая застройка по ул. Суворова - ул. Иркутская	росреестр		индивидуальное	0	0	0	0	0	0	0	0	0	0	0	0	0	0	0	0	0	0
39:15:150525:538	T029	Многоквартирный жилой дом по ул. А Суворова	ТУ МП "Калининградтеплосеть" №10/2021	ООО "Модерн-Строй"	кот. Киевская, 141а	8000	0,2354	0,491	0	0	0	0	0	0	0	0	0	0	0	0	0	0	0
39:15:150525:663	71	Многоквартирная жилая застройка по ул. Суворова - ул. Иркутская	росреестр		индивидуальное	0	0	0	0	0	0	0	0	0	0	0	0	0	0	0	0	0	0
39:15:150525:667	71	Многоквартирная жилая застройка по ул. Суворова - ул. Иркутская	росреестр		индивидуальное	0	0	0	0	0	0	0	0	0	0	0	0	10000	0,327	0,5462	0	0	0
39:15:150525:668	71	Многоквартирная жилая застройка по ул. Суворова - ул. Иркутская	росреестр		индивидуальное	0	0	0	0	0	0	0	0	0	10000	0,365	0,5842	0	0	0	0	0	0
39:15:150525:670	71	Многоквартирная жилая застройка по ул. Суворова - ул. Иркутская	росреестр		индивидуальное	0	0	0	0	0	0	0	0	0	0	0	0	0	0	0	10000	0,327	0,5462
39:15:150525:671	71	Многоквартирная жилая застройка по ул. Суворова - ул. Иркутская	росреестр		индивидуальное	0	0	0	0	0	0	0	0	0	0	0	0	0	0	0	0	0	0
39:15:150525:672	71	Многоквартирная жилая застройка по ул. Суворова - ул. Иркутская	росреестр		индивидуальное	0	0	0	0	0	0	0	0	0	0	0	0	0	0	0	0	0	0
39:15:150525:673	71	Многоквартирная жилая застройка по ул. Суворова - ул. Иркутская	росреестр		индивидуальное	0	0	0	0	0	0	0	0	0	0	0	0	0	0	0	0	0	0
39:15:150708:15	M023	Многоквартирный дом по адресу: ул. Немировича-Данченко	р/с 39-RU39301000-326-2021	ООО "Атлант"	индивидуальное	2197	0,088	0,1362	0	0	0	0	0	0	0	0	0	0	0	0	0	0	0
39:15:150801:2644	M010	Комплекс многоквартирных жилых домов. VI этап. Жилой дом № 5, ул. Тихорецкая	р/с 39-RU39301000-263-2022	ООО СЗ "Калининградинвестстрой"	индивидуальное	0	0	0	15100	0,5589	0,8899	0	0	0	0	0	0	0	0	0	0	0	0

Кадастровый адрес	площадь, кв. м	Наименование объекта	Документ	Застройщик	Источник теплоснабжения	2024			2025			2026			2027			2028			2029		
						общ. площ., м2	расч. нагр., Гкал/ч	догов. нагр., Гкал/ч	общ. площ., м2	расч. нагр., Гкал/ч	догов. нагр., Гкал/ч	общ. площ., м2	расч. нагр., Гкал/ч	догов. нагр., Гкал/ч	общ. площ., м2	расч. нагр., Гкал/ч	догов. нагр., Гкал/ч	общ. площ., м2	расч. нагр., Гкал/ч	догов. нагр., Гкал/ч	общ. площ., м2	расч. нагр., Гкал/ч	догов. нагр., Гкал/ч
39:15:150801:2644	M010	Комплекс многоквартирных домов (V этап). Жилой дом № 6, ул. Тихорецкая	р/с 39-RU39301000-294-2022	ООО СЗ "Калининградинвестстрой"	индивидуальное	0	0	0	9062	0,3322	0,5308	0	0	0	0	0	0	0	0	0	0	0	0
39:15:150801:2644	M010	Комплекс многоквартирных домов (1 этап). Жилой дом №1, ул. Тихорецкая	р/с 39-RU39301000-211-2021	ООО СЗ "Калининградинвестстрой"	индивидуальное	7886	0,2863	0,4591	0	0	0	0	0	0	0	0	0	0	0	0	0	0	0
39:15:150801:2644	M010	Комплекс многоквартирных домов (1 этап). Жилой дом №2, ул. Тихорецкая	р/с 39-RU39301000-211-2021	ООО СЗ "Калининградинвестстрой"	индивидуальное	18230	0,692	1,0917	0	0	0	0	0	0	0	0	0	0	0	0	0	0	0
39:15:150801:2644	M010	Комплекс многоквартирных домов (3 этап). Жилой дом №4, ул. Тихорецкая	р/с 39-RU39301000-897-2021	ООО СЗ "Калининградинвестстрой"	индивидуальное	0	0	0	11263	0,3976	0,6445	0	0	0	0	0	0	0	0	0	0	0	0
39:15:150801:2644	M010	Комплекс многоквартирных домов (2 этап). Жилой дом №3 (ЖК "Левада"), ул. Тихорецкая	р/с 39-RU39301000-854-2021	ООО СЗ "Калининградинвестстрой"	индивидуальное	20253	0,7022	1,1462	0	0	0	0	0	0	0	0	0	0	0	0	0	0	0
39:15:150801:29	82	Детский сад, пр-д. Тихорецкий	ТУП МП "Калининградтеплосеть" №13/2023	МКУ "УКС"	ТЭЦ-2	0	0	0	4000	0,2148	0,294	0	0	0	0	0	0	0	0	0	0	0	0
39:15:150807	—	Снос, ул. Тихорецкая, 3	письмо и-КМИ-14/15412		индивидуальное	-600	-0,049	-0,0596	0	0	0	0	0	0	0	0	0	0	0	0	0	0	0
39:15:150808:770	86	Многоквартирный жилой дом, ул. Восточная	р/с 39-15-714-2022 от 23.12.2022; ТУП № 34/2022	ООО "Спектрдом"	ТЭЦ-2	4709	0,1719	0,352	0	0	0	0	0	0	0	0	0	0	0	0	0	0	0
39:15:150809:1	T043	Подключение больницы, ул. Киевская, 64	ТУП МП "Калининградтеплосеть" №35/2022	Бюро суд.-мед. экспертизы	ТЭЦ-2	500	0,06	0,06	0	0	0	0	0	0	0	0	0	0	0	0	0	0	0
39:15:150824:116	T052	Пивоваренный завод "Понарт", ул. Судостроительная	ТУП МП "Калининградтеплосеть" №56/2022	ООО "Первый пеллетный терминал"	ТЭЦ-2	5000	1,563	1,994	0	0	0	0	0	0	0	0	0	0	0	0	0	0	0
39:15:150825:840	M015	Многоквартирный среднеэтажный дом, ул. Печатная	р/с 39-RU39301000-348-2022	ООО "Т-Заказчикстрой"	индивидуальное	2999	0,1203	0,1861	0	0	0	0	0	0	0	0	0	0	0	0	0	0	0
39:15:150839:693	98	Многоквартирный жилой дом на Летней	р/с 39-15-635-2022 от 14.11.2022	ООО СЗ "Многоквартирный жилой дом на Летней"	индивидуальное	0	0	0	1985	0,0796	0,1231	0	0	0	0	0	0	0	0	0	0	0	0
39:15:150840:478	M021	Многоквартирный жилой дом №5 по ГП, ул. Коммунистическая	р/с 39-RU39301000-866-2021	ООО СЗ "Равелин"	индивидуальное	0	0	0	8754	0,3302	0,522	0	0	0	0	0	0	0	0	0	0	0	0
39:15:150840:479	M021	Многоквартирный жилой дом №6 по ГП, ул. Коммунистическая	р/с 39-RU39301000-869-2021	ООО СЗ "Триумф"	индивидуальное	0	0	0	5581	0,2117	0,3341	0	0	0	0	0	0	0	0	0	0	0	0
39:15:150840:484	M021	Многоквартирная жилая среднеэтажная застройка по ул. Коммунистическая	росреестр		индивидуальное	0	0	0	0	0	0	0	0	0	7000	0,2807	0,4341	0	0	0	0	0	0
39:15:150840:485	M021	Многоквартирная жилая среднеэтажная застройка по ул. Коммунистическая	росреестр		индивидуальное	0	0	0	0	0	0	0	0	0	0	0	0	7000	0,2499	0,4033	0	0	0
39:15:150840:486	M021	Многоквартирная жилая среднеэтажная застройка по ул. Коммунистическая	росреестр		индивидуальное	0	0	0	0	0	0	0	0	0	0	0	0	0	0	0	7000	0,2499	0,4033
39:15:150840:487	M021	Многоквартирная жилая среднеэтажная застройка по ул. Коммунистическая	росреестр		индивидуальное	0	0	0	0	0	0	0	0	0	0	0	0	0	0	0	0	0	0
39:15:150840:489	M021	Многоквартирная жилая среднеэтажная застройка по ул. Коммунистическая	росреестр		индивидуальное	0	0	0	0	0	0	0	0	0	0	0	0	0	0	0	0	0	0
39:15:150840:490	M021	Многоквартирная жилая среднеэтажная застройка по ул. Коммунистическая	росреестр		индивидуальное	0	0	0	0	0	0	0	0	0	0	0	0	0	0	0	0	0	0
39:15:150840:491	M021	Многоквартирная жилая среднеэтажная застройка по ул. Коммунистическая	росреестр		индивидуальное	0	0	0	0	0	0	0	0	0	0	0	0	0	0	0	0	0	0
39:15:150849:623	T005	Строительство нового корпуса общеобразовательной школы №46, ул. Летняя, 48	р/с 39-15-220-2023 от 13.04.23; ТУП МП "Калининградтеплосеть" №21/2022	МАОУ СОШ №46	кот. Летняя, 50а	0	0	0	9881	0,4231	0,75	0	0	0	0	0	0	0	0	0	0	0	0
39:15:150852:18701	94	Среднеэтажный многоквартирный дом (I, II этапы строительства), ул. Печатная, ул. Коммунистическая	р/с 39-15-545-2022 от 20.09.2022	Физлицо	индивидуальное	0	0	0	0	0	0	0	0	0	19613	0,7865	1,2164	0	0	0	0	0	0

Кадастровый адрес	площадь, кв. м	Наименование объекта	Документ	Застройщик	Источник теплоснабжения	2024			2025			2026			2027			2028			2029		
						общ. площ., м2	расч. нагр., Гкал/ч	догов. нагр., Гкал/ч	общ. площ., м2	расч. нагр., Гкал/ч	догов. нагр., Гкал/ч	общ. площ., м2	расч. нагр., Гкал/ч	догов. нагр., Гкал/ч	общ. площ., м2	расч. нагр., Гкал/ч	догов. нагр., Гкал/ч	общ. площ., м2	расч. нагр., Гкал/ч	догов. нагр., Гкал/ч	общ. площ., м2	расч. нагр., Гкал/ч	догов. нагр., Гкал/ч
39:15:150905	ППТ 30-19ПП	ППТ в гр. ул. А.Суворова - ул.Добрая - ул.Семейная - ул.Сказочная - ул.Зимняя - ул.Былинная. ДДУ на 225 мест	ППТ 30-19ПП		индивидуальное	0	0	0	0	0	0	0	0	0	0	0	0	0	0	0	0	0	0
39:15:150905	ППТ 30-19ПП	ППТ в гр. ул. А.Суворова - ул.Добрая - ул.Семейная - ул.Сказочная - ул.Зимняя - ул.Былинная. СОШ на 630 мест	ППТ 30-19ПП		индивидуальное	0	0	0	0	0	0	0	0	0	0	0	0	0	0	0	0	0	0
39:15:150909	ППТ 15	Проект планировки мкр.Юго-западной части города: Суворово, Чайковское, Чапаево	ППТ 15		перспективный источник юго-западного района	0	0	0	0	0	0	0	0	0	0	0	0	0	0	0	60000	1,962	3,2772
39:15:150909	ППТ 15	ППТ мкр. юго-западной части города: Суворово, Чайковское, Чапаево. ДДУ на 495 мест	ППТ 15		перспективный источник юго-западного района	0	0	0	86378	0,143	0,207	0	0	0	0	0	0	0	0	0	0	0	0
39:15:150909	ППТ 15	ППТ мкр. юго-западной части города: Суворово, Чайковское, Чапаево. Межшкольный УПК	ППТ 15		перспективный источник юго-западного района	1766	0,05	0,062	0	0	0	0	0	0	0	0	0	0	0	0	0	0	0
39:15:150909	ППТ 15	ППТ мкр. юго-западной части города: Суворово, Чайковское, Чапаево. Образовательные и спортивные учреждения	ППТ 15		перспективный источник юго-западного района	3055	0,099	0,131	0	0	0	0	0	0	0	0	0	0	0	0	0	0	0
39:15:150909	ППТ 15	ППТ мкр. юго-западной части города: Суворово, Чайковское, Чапаево. Культмассовые учреждения	ППТ 15		перспективный источник юго-западного района	4748	0,14	0,172	0	0	0	0	0	0	0	0	0	0	0	0	0	0	0
39:15:150909	ППТ 15	ППТ мкр. юго-западной части города: Суворово, Чайковское, Чапаево. Предприятия обслуживания	ППТ 15		перспективный источник юго-западного района	8092	0,242	0,306	0	0	0	0	0	0	0	0	0	0	0	0	0	0	0
39:15:150909	ППТ 15	ППТ мкр. юго-западной части города: Суворово, Чайковское, Чапаево. Станция скорой медицинской помощи	ППТ 15		перспективный источник юго-западного района	0	0	0	0	0	0	0	0	0	4000	0,154	0,31	0	0	0	0	0	0
39:15:151101	ППТ 139	ППТ ул. Б. Окружная –ул.Коммунистическая–продолж. ул.Интернациональной–ул. Ген. Толстикова–проектная ул.–ул. Летняя. ДДУ на 230 мест	ППТ 139		ТЭЦ-2	0	0	0	0	0	0	0	0	0	2800	0,318	0,49	0	0	0	0	0	0
39:15:151101	ППТ 139	ППТ ул. Б. Окружная –ул.Коммунистическая–продолж. ул.Интернациональной–ул. Ген. Толстикова–проектная ул.–ул. Летняя. ДДУ на 370 мест	ППТ 139		ТЭЦ-2	0	0	0	0	0	0	0	0	0	0	0	0	0	0	0	4400	0,502	0,778
39:15:151101	ППТ 139	ППТ ул. Б. Окружная –ул.Коммунистическая–продолж. ул.Интернациональной–ул. Ген. Толстикова–проектная ул.–ул. Летняя. СОШ	ППТ 139		ТЭЦ-2	0	0	0	0	0	0	14000	1,03	1,23	0	0	0	0	0	0	0	0	0
39:15:151101	ППТ 139	ППТ ул. Б. Окружная –ул.Коммунистическая–продолж. ул.Интернациональной–ул. Ген. Толстикова–проектная ул.–ул. Летняя. Помещения для физкультурно-оздоровительных занятий в микрорайоне	ППТ 139		ТЭЦ-2	0	0	0	0	0	0	0	0	0	1900	0,101	0,137	0	0	0	0	0	0
39:15:151101	ППТ 139	ППТ ул. Б. Окружная –ул.Коммунистическая–продолж. ул.Интернациональной–ул. Ген. Толстикова–проектная ул.–ул. Летняя. Магазины продовольственных и непродовольственных товаров	ППТ 139		ТЭЦ-2	0	0	0	0	0	0	0	0	0	0	0	0	0	0	0	0	0	0
39:15:151101	ППТ 139	ППТ ул. Б. Окружная –ул.Коммунистическая–продолж. ул.Интернациональной–ул. Ген. Толстикова–проектная ул.–ул. Летняя. Предприятия общественного питания	ППТ 139		ТЭЦ-2	0	0	0	0	0	0	0	0	0	0	0	0	0	0	0	700	0,111	0,135

Кадастровый адрес	площадь, кв. м	Наименование объекта	Документ	Застройщик	Источник теплоснабжения	2024			2025			2026			2027			2028			2029		
						общ. площ., м2	расч. нагр., Гкал/ч	догов. нагр., Гкал/ч	общ. площ., м2	расч. нагр., Гкал/ч	догов. нагр., Гкал/ч	общ. площ., м2	расч. нагр., Гкал/ч	догов. нагр., Гкал/ч	общ. площ., м2	расч. нагр., Гкал/ч	догов. нагр., Гкал/ч	общ. площ., м2	расч. нагр., Гкал/ч	догов. нагр., Гкал/ч	общ. площ., м2	расч. нагр., Гкал/ч	догов. нагр., Гкал/ч
39:15:151101	ППТ 139	ППТ ул. Б. Окружная –ул.Коммунистическая–продолж. ул.Интернациональной–ул. Ген. Толстикова–проектная ул.–ул. Летняя. Предприятия бытового обслуживания	ППТ 139		ТЭЦ-2	0	0	0	0	0	0	0	0	0	0	0	0	0	0	0	0	0	0
39:15:151101	ППТ 139	ППТ ул. Б. Окружная –ул.Коммунистическая–продолж. ул.Интернациональной–ул. Ген. Толстикова–проектная ул.–ул. Летняя. Прачечные самообслуживания	ППТ 139		ТЭЦ-2	0	0	0	0	0	0	0	0	0	0	0	0	200	0,024	0,084	0	0	0
39:15:151101	ППТ 139	ППТ ул. Б. Окружная –ул.Коммунистическая–продолж. ул.Интернациональной–ул. Ген. Толстикова–проектная ул.–ул. Летняя. Химчистки самообслуживания	ППТ 139		ТЭЦ-2	0	0	0	0	0	0	0	0	0	0	0	0	0	0	0	200	0,015	0,039
39:15:151101	ППТ 139	ППТ ул. Б. Окружная –ул.Коммунистическая–продолж. ул.Интернациональной–ул. Ген. Толстикова–проектная ул.–ул. Летняя. Отделения связи категории III - IV	ППТ 139		ТЭЦ-2	0	0	0	500	0,024	0,024	0	0	0	0	0	0	0	0	0	0	0	0
39:15:151101	ППТ 139	ППТ ул. Б. Окружная –ул.Коммунистическая–продолж. ул.Интернациональной–ул. Ген. Толстикова–проектная ул.–ул. Летняя. Филиал Сбербанка	ППТ 139		ТЭЦ-2	0	0	0	300	0,015	0,015	0	0	0	0	0	0	0	0	0	0	0	0
39:15:151101	ППТ 139	ППТ ул. Б. Окружная –ул.Коммунистическая–продолж. ул.Интернациональной–ул. Ген. Толстикова–проектная ул.–ул. Летняя. Спортивно – оздоровительный комплекс (спортзал)	ППТ 139		ТЭЦ-2	0	0	0	0	0	0	0	0	0	0	0	0	0	0	0	0	0	0
39:15:151101	ППТ 139	ППТ ул. Б. Окружная –ул.Коммунистическая–продолж. ул.Интернациональной–ул. Ген. Толстикова–проектная ул.–ул. Летняя. Амбулаторно-поликлиническое учреждение	ППТ 139		ТЭЦ-2	0	0	0	6000	0,418	0,466	0	0	0	0	0	0	0	0	0	0	0	0
39:15:151103 :209	М034	Многоквартирный жилой дом в ЖК "Гринвуд" по ул. Генерала Толстикова, 36к1. МЖД № 1 по ГП. 1 этап	р/с 39-RU39301000-774-2021	ООО "СЗ "Кенигсберг-строй"	индивидуальное	0	0	0	0	0	0	0	0	0	7725	0,2912	0,4605	0	0	0	0	0	0
39:15:151103 :209	М034	Многоквартирный жилой дом в ЖК "Гринвуд" по ул. Генерала Толстикова, 36к2. МЖД № 2 по ГП. 2 этап	р/п 39-RU39301000-775-2021	ООО "СЗ "Кенигсберг-строй"	индивидуальное	0	0	0	0	0	0	0	0	0	8977	0,3329	0,5297	0	0	0	0	0	0
39:15:151103 :211	89	Группа многоквартирных среднеэтажных домов, ул. Толстикова	ТУП МП "Калининградтеплосеть" №40/2022	ООО "А Плюс"	ТЭЦ-2	0	0	0	15000	0,6015	1,436	0	0	0	0	0	0	0	0	0	0	0	0
39:15:151305	ППТ 7	Корректировка проекта планировки территории, расположенной в границах мкр. Прибрежный	ППТ 7		индивидуальное	10400	0,4049	0,6379	0	0	0	0	0	0	0	0	0	0	0	0	0	0	0
39:15:151305	ППТ 7	ППТ в гр. мкр.Прибрежный. ДДУ на 300 мест	ППТ 7		РТС Прибрежная	2800	0,066	0,098	0	0	0	0	0	0	0	0	0	0	0	0	0	0	0
39:15:151305	ППТ 7	ППТ в гр. мкр.Прибрежный. Предприятия торговли и кафе	ППТ 7		РТС Прибрежная	2760	0,063	0,079	0	0	0	0	0	0	0	0	0	0	0	0	0	0	0
39:15:151305	ППТ 7	ППТ в гр. мкр.Прибрежный. Помещения для физкультурно-оздоровительных занятий	ППТ 7		РТС Прибрежная	300	0,01	0,014	0	0	0	0	0	0	0	0	0	0	0	0	0	0	0
39:15:151305	ППТ 7	ППТ в гр. мкр.Прибрежный. Объект обслуживания городского значения	ППТ 7		РТС Прибрежная	0	0	0	25000	0,613	0,753	0	0	0	0	0	0	0	0	0	0	0	0
39:15:151305	ППТ 7	ППТ в гр. мкр.Прибрежный. Комплекс церкви	ППТ 7		РТС Прибрежная	500	0,014	0,018	0	0	0	0	0	0	0	0	0	0	0	0	0	0	0
39:15:151401 :309	Т032	Историческое здание Янтарной мануфактуры по адресу: ул. Портовая, 3	ТУ МП "Калининградтеплосеть" №13/20	ГБУК "Калининградский областной музей янтаря"	РТС Балтийская	2000	0,211	0,264	0	0	0	0	0	0	0	0	0	0	0	0	0	0	0
39:15:120312 :783		Снос, ул. Бойко, д. 13	ПП Калининградской обл. от 07.04.2022 № 181		индивидуальное	-116	-0,003	-0,005	0	0	0	0	0	0	0	0	0	0	0	0	0	0	0
39:15:150807 :32		Снос, ул. Дарвина, д. 4	ПП Калининградской обл. от 07.04.2022 № 182		индивидуальное	-429,2	-0,011	-0,017	0	0	0	0	0	0	0	0	0	0	0	0	0	0	0

Кадастровый адрес	площадь, кв. м	Наименование объекта	Документ	Застройщик	Источник теплоснабжения	2024			2025			2026			2027			2028			2029		
						общ. площ., м2	расч. нагр., Гкал/ч	догов. нагр., Гкал/ч	общ. площ., м2	расч. нагр., Гкал/ч	догов. нагр., Гкал/ч	общ. площ., м2	расч. нагр., Гкал/ч	догов. нагр., Гкал/ч	общ. площ., м2	расч. нагр., Гкал/ч	догов. нагр., Гкал/ч	общ. площ., м2	расч. нагр., Гкал/ч	догов. нагр., Гкал/ч	общ. площ., м2	расч. нагр., Гкал/ч	догов. нагр., Гкал/ч
39:15:121011:135		Снос, ул. Красная, д. 272, стр. 272/274	ПП Калининградской обл. от 07.04.2022 № 183		индивидуальное	-701,6	-0,018	-0,028	0	0	0	0	0	0	0	0	0	0	0	0	0	0	0
39:15:132530:1241		Снос, пер. Литовский, д. 16	ПП Калининградской обл. от 07.04.2022 № 184		индивидуальное	-461,3	-0,012	-0,018	0	0	0	0	0	0	0	0	0	0	0	0	0	0	0
39:15:132530:1241		Снос, пер. Литовский, д. 18	ПП Калининградской обл. от 07.04.2022 № 185		индивидуальное	-473,3	-0,012	-0,019	0	0	0	0	0	0	0	0	0	0	0	0	0	0	0
39:15:142003:40		Снос, ул. Муромская, д. 7	ПП Калининградской обл. от 07.04.2022 № 186		индивидуальное	-123,4	-0,003	-0,005	0	0	0	0	0	0	0	0	0	0	0	0	0	0	0
39:15:142010:162		Снос, ул. Муромская, д. 8/10	ПП Калининградской обл. от 07.04.2022 № 187		индивидуальное	-192,1	-0,005	-0,008	0	0	0	0	0	0	0	0	0	0	0	0	0	0	0
39:15:150508:12		Снос, ул. Нансена, д. 1А	ПП Калининградской обл. от 07.04.2022 № 188		индивидуальное	-975,8	-0,025	-0,039	0	0	0	0	0	0	0	0	0	0	0	0	0	0	0
39:15:111509:9		Снос, пр-т Победы, д. 95/99	ПП Калининградской обл. от 07.04.2022 № 189		индивидуальное	-632,48	-0,016	-0,025	0	0	0	0	0	0	0	0	0	0	0	0	0	0	0
39:15:110703:113		Снос, пр-т Победы, д. 180	ПП Калининградской обл. от 07.04.2022 № 190		индивидуальное	-234,7	-0,006	-0,009	0	0	0	0	0	0	0	0	0	0	0	0	0	0	0
39:15:111814:23		Снос, п. Прегольский, д. 13А	ПП Калининградской обл. от 07.04.2022 № 191		индивидуальное	-92,1	-0,002	-0,004	0	0	0	0	0	0	0	0	0	0	0	0	0	0	0
39:15:150807:30		Снос, ул. Тихорецкая, д. 9	ПП Калининградской обл. от 07.04.2022 № 193		индивидуальное	-351,7	-0,009	-0,014	0	0	0	0	0	0	0	0	0	0	0	0	0	0	0
39:15:150405:18		Снос, ул. Транспортная, д. 23	ПП Калининградской обл. от 07.04.2022 № 194		кот. Транспортная, 25	-406,4	-0,025	-0,040	0	0	0	0	0	0	0	0	0	0	0	0	0	0	0
39:15:133211:148		Снос, ул. Тульская, д. 23	ПП Калининградской обл. от 07.04.2022 № 196		индивидуальное	-77,2	-0,002	-0,003	0	0	0	0	0	0	0	0	0	0	0	0	0	0	0
39:15:120814:79		Снос, ул. Целлюлозная, д. 12	ПП Калининградской обл. от 07.04.2022 № 197		индивидуальное	-85,5	-0,002	-0,003	0	0	0	0	0	0	0	0	0	0	0	0	0	0	0
39:15:131802:126		Снос, ул. Чехова, д. 3-5	ПП Калининградской обл. от 07.04.2022 № 198		индивидуальное	-346,9	-0,009	-0,014	0	0	0	0	0	0	0	0	0	0	0	0	0	0	0
39:15:150910:77		Снос, ул. Щепкина, д. 5	ПП Калининградской обл. от 07.04.2022 № 199		индивидуальное	-327,1	-0,008	-0,013	0	0	0	0	0	0	0	0	0	0	0	0	0	0	0

Окончание таблицы 8.1.1.

Кадастро- вый адрес	пло- щадка стр.	Наименование объекта	Документ	Застройщик	Источник теп- лоснабжения	2030			2031			2032			2033			2034			2035			2024-2035		
						общ. площ., м2	расч. нагр., Гкал/ч	догов. нагр., Гкал/ч	общ. площ., м2	расч. нагр., Гкал/ч	догов. нагр., Гкал/ч	общ. площ., м2	расч. нагр., Гкал/ч	догов. нагр., Гкал/ч	общ. площ., м2	расч. нагр., Гкал/ч	догов. нагр., Гкал/ч	общ. площ., м2	расч. нагр., Гкал/ч	догов. нагр., Гкал/ч	общ. площ., м2	расч. нагр., Гкал/ч	догов. нагр., Гкал/ч	общ. площ., м2	расч. нагр., Гкал/ч	догов. нагр., Гкал/ч
39:15:110408	—	Снос, мкр. Совхозный, 3	письмо и-КМИ-14/15412		индивидуальное	0	0	0	0	0	0	0	0	0	0	0	0	0	0	0	0	0	0	-351	-0,0287	-0,0349
39:15:110504	ППТ 14	Проект планировки с проектом межевания в его составе территории в границах ул. Б.Окружная 1-я-ул. Дубовая аллея-просп.Победы в Центральном районе	ППТ 14		индивидуальное	0	0	0	0	0	0	0	0	0	0	0	0	0	0	0	0	0	0	5200	0,2028	0,3193
39:15:110504	ППТ 14	ППТ в гр. ул.Б.Окружная 1-я-ул.Дубовая аллея-пр.Победы в Центральном р-не. ДДУ на 115 мест	ППТ 14		РТС Цепрусс	0	0	0	0	0	0	0	0	0	0	0	2900	0,09	0,13	0	0	0	2900	0,09	0,13	
39:15:110504	ППТ 14	ППТ в гр. ул.Б.Окружная 1-я-ул.Дубовая аллея-пр.Победы в Центральном р-не. Предприятия торговли	ППТ 14		РТС Цепрусс	0	0	0	0	0	0	0	0	0	0	0	0	0	0	0	0	0	800	0,021	0,025	
39:15:110504	ППТ 14	ППТ в гр. ул.Б.Окружная 1-я-ул.Дубовая аллея-пр.Победы в Центральном р-не. Помещения общественно-делового назначения	ППТ 14		РТС Цепрусс	0	0	0	0	0	0	0	0	0	0	0	0	0	0	0	0	0	8000	0,208	0,256	
39:15:110504	ППТ 14	ППТ в гр. ул.Б.Окружная 1-я-ул.Дубовая аллея-пр.Победы в Центральном р-не. Филиал Сбербанка	ППТ 14		РТС Цепрусс	0	0	0	0	0	0	0	0	0	0	0	0	0	0	0	0	0	100	0,015	0,019	
39:15:110607 :14	Т056	Нежилое здание, ул. Карташева, 105	ТУ МП "Калининградтеплосеть" №9/2023	ДК "Машиностроитель"	кот. Балтптицепром	0	0	0	0	0	0	0	0	0	0	0	0	0	0	0	0	0	500	0,0344	0,0403	
39:15:110631 :179	97	Многоквартирные жилые дома по ул. Челюскинской. 1 этап строительства, Дом №1	ППТ 36	ООО "Инвестиционно-строительная компания "Автотор-жилстрой"	индивидуальное	0	0	0	0	0	0	0	0	0	0	0	0	0	0	0	0	0	9933	0,3743	0,5921	
39:15:110631 :179	97	Многоквартирные жилые дома по ул. Челюскинской. 1 этап строительства, Дом №3	ППТ 36	ООО "Инвестиционно-строительная компания "Автотор-жилстрой"	индивидуальное	0	0	0	0	0	0	0	0	0	0	0	0	0	0	0	0	0	5040	0,2028	0,3132	
39:15:110631 :179	97	Многоквартирные жилые дома. 2 этап строительства. Дом № 2. Дом № 4, ул. Челюскинская	р/с 39-15-604-2022 от 14.10.2022	ООО "Инвестиционно-строительная компания "Автотор-жилстрой"	индивидуальное	0	0	0	0	0	0	0	0	0	0	0	0	0	0	0	0	0	15000	0,6015	0,9303	
39:15:110633	ППТ 6	Проект планировки территории, расположенной в границах шоссе Балтийское - ул. Новгородская - Ижорская - Каблукова - Ст. сержанта Карташева	ППТ 6		индивидуальное	0	0	0	0	0	0	0	0	0	0	0	0	0	0	0	0	0	366	0,0141	0,0223	
39:15:110633	ППТ 6	ППТ в гр. ш.Балтийское-ул.Новгородская-Ижорская-Каблукова-Ст.сержанта Карташева. Помещения для физкультурно-оздоровительных занятий	ППТ 6		кот. Карташева, 10	0	0	0	0	0	0	0	0	0	0	0	0	0	0	0	0	0	700	0,059	0,071	

Кадастровый адрес	площадь, кв. м	Наименование объекта	Документ	Застройщик	Источник теплоснабжения	2030			2031			2032			2033			2034			2035			2024-2035		
						общ. площ., м2	расч. нагр., Гкал/ч	догов. нагр., Гкал/ч	общ. площ., м2	расч. нагр., Гкал/ч	догов. нагр., Гкал/ч	общ. площ., м2	расч. нагр., Гкал/ч	догов. нагр., Гкал/ч	общ. площ., м2	расч. нагр., Гкал/ч	догов. нагр., Гкал/ч	общ. площ., м2	расч. нагр., Гкал/ч	догов. нагр., Гкал/ч	общ. площ., м2	расч. нагр., Гкал/ч	догов. нагр., Гкал/ч	общ. площ., м2	расч. нагр., Гкал/ч	догов. нагр., Гкал/ч
39:15:110633	ППТ 13	Проект планировки, межевания (с проведением инвентаризации существующей жилой застройки) территории, расположенной в границах улиц Макаренко-Карташева-Каблукова-Ижорская-Аральская-Славянская в Октябрьском районе	ППТ 13		индивидуальное	0	0	0	0	0	0	0	0	0	0	0	0	0	0	0	0	0	0	6240	0,2048	0,2728
39:15:110633	ППТ 13	Проект планировки, межевания (с проведением инвентаризации существующей жилой застройки) территории, расположенной в границах улиц Макаренко-Карташева-Каблукова-Ижорская-Аральская-Славянская в Октябрьском районе	ППТ 13		кот. по ул. Берестяная	10314	0,336	0,4502	0	0	0	0	0	0	0	0	0	0	0	0	0	0	0	51570	1,68	2,251
39:15:110633	ППТ 13	ППТ в гр. ул.Макаренко-Карташева-Каблукова-Ижорская-Аральская-Славянская в Октябрьском районе. Школа на 731 уч.	ППТ 13		кот. по ул. Берестяная	0	0	0	0	0	0	0	0	0	0	0	0	0	0	0	0	0	0	8500	0,278	0,342
39:15:110633	ППТ 13	ППТ в гр. ул.Макаренко-Карташева-Каблукова-Ижорская-Аральская-Славянская в Октябрьском районе. Общественно-деловая застройка	ППТ 13		кот. по ул. Берестяная	0	0	0	0	0	0	0	0	0	0	0	0	0	0	0	0	0	0	1600	0,111	0,139
39:15:110633	ППТ 13	ППТ в гр. ул.Макаренко-Карташева-Каблукова-Ижорская-Аральская-Славянская в Октябрьском районе. Предприятия торговли	ППТ 13		кот. по ул. Берестяная	0	0	0	0	0	0	0	0	0	0	0	0	0	0	0	0	0	0	12620	0,351	0,423
39:15:110633	ППТ 13	ППТ в гр. ул.Макаренко-Карташева-Каблукова-Ижорская-Аральская-Славянская в Октябрьском районе. Общественно-деловой административный центр	ППТ 13		кот. по ул. Берестяная	0	0	0	0	0	0	0	0	0	0	0	0	0	0	0	0	0	0	3000	0,21	0,254
39:15:110633	ППТ 13	ППТ в гр. ул.Макаренко-Карташева-Каблукова-Ижорская-Аральская-Славянская в Октябрьском районе. Гостиницы	ППТ 13		кот. по ул. Берестяная	0	0	0	0	0	0	0	0	0	0	0	0	0	0	0	0	0	0	4000	0,142	0,262
39:15:110633 :1623	ППТ 13	Многоквартирные жилые дома. 1 этап, расположенные по адресу: ул. Каблукова, Дом №1	р/с 39-RU39301000-259-2022	ООО "Петро-Стройподряд"	индивидуальное	0	0	0	0	0	0	0	0	0	0	0	0	0	0	0	0	0	0	9669	0,355	0,567
39:15:110633 :1624	42	Многоквартирный жилой дом. Дом №1 (по ГП), ул. Каблукова	р/с 39-RU39301000-355-2021	ООО СЗ "Арт-мастер"	индивидуальное	0	0	0	0	0	0	0	0	0	0	0	0	0	0	0	0	0	0	14490	0,5294	0,847
39:15:110633 :1624	42	Многоквартирный жилой дом. Дом № 2 (по ГП), ул. Каблукова	р/с 39-RU39301000-355-2021	ООО СЗ "Арт-мастер"	индивидуальное	0	0	0	0	0	0	0	0	0	0	0	0	0	0	0	0	0	0	12690	0,4643	0,7425
39:15:110643	—	Снос, мкр. А.Космодемьянского, ул. Сестрорецкая, д. 13	письмо и-КМИ-14/15412		кот. Карташева, 10	0	0	0	0	0	0	0	0	0	0	0	0	0	0	0	0	0	0	-2194	-0,19	-0,19
39:15:110646 :70	М040	Многоквартирный жилой дом, ул. Механическая	р/с 39-RU39301000-952-2021	ООО "Европейская компания"	индивидуальное	0	0	0	0	0	0	0	0	0	0	0	0	0	0	0	0	0	0	1369	0,054	0,0841

Кадастровый адрес	пло- щадь стр.	Наименование объекта	Документ	Застройщик	Источник теп- лоснабжения	2030			2031			2032			2033			2034			2035			2024-2035		
						общ. площ., м2	расч. нагр., Гкал/ч	догов. нагр., Гкал/ч	общ. площ., м2	расч. нагр., Гкал/ч	догов. нагр., Гкал/ч	общ. площ., м2	расч. нагр., Гкал/ч	догов. нагр., Гкал/ч	общ. площ., м2	расч. нагр., Гкал/ч	догов. нагр., Гкал/ч	общ. площ., м2	расч. нагр., Гкал/ч	догов. нагр., Гкал/ч	общ. площ., м2	расч. нагр., Гкал/ч	догов. нагр., Гкал/ч	общ. площ., м2	расч. нагр., Гкал/ч	догов. нагр., Гкал/ч
39:15:110805 :7475	M031	Многоквартирные жилые дома со встроенными нежи- лыми помещениями, ул. Ти- хоненко. Дом №1	р/с 39- RU39301000-706- 2021	ООО СЗ "Ин- тер-Инвест"	индивидуаль- ное	0	0	0	0	0	0	0	0	0	0	0	0	0	0	0	0	0	0	6039	0,2466	0,3789
39:15:110805 :7475	M031	Многоквартирные жилые дома со встроенными нежи- лыми помещениями, ул. Ти- хоненко. Дом №2	р/с 39- RU39301000-706- 2021	ООО СЗ "Ин- тер-Инвест"	индивидуаль- ное	0	0	0	0	0	0	0	0	0	0	0	0	0	0	0	0	0	0	6015	0,2371	0,3689
39:15:110805 :7475	M031	Многоквартирные жилые дома со встроенными нежи- лыми помещениями, ул. Ти- хоненко. Дом №3	р/с 39- RU39301000-706- 2021	ООО СЗ "Ин- тер-Инвест"	индивидуаль- ное	0	0	0	0	0	0	0	0	0	0	0	0	0	0	0	0	0	0	5721	0,2365	0,3619
39:15:110805 :7475	M031	Многоквартирные жилые дома со встроенными нежи- лыми помещениями, ул. Ти- хоненко. Дом №4	р/с 39- RU39301000-706- 2021	ООО СЗ "Ин- тер-Инвест"	индивидуаль- ное	0	0	0	0	0	0	0	0	0	0	0	0	0	0	0	0	0	0	4105	0,1627	0,2526
39:15:110819	ППТ 16-ПП	Проект внесения измене- ний в документацию по пла- нировке территории путем разработки на ее отдель- ную часть проекта плани- ровки территории с проек- том межевания в его со- ставе в границах ул. Трудо- вая - ул. Б. Окружная 1-я - ул. Тенистая аллея - ул. Проточная в Центральном районе г. Калининграда	ППТ 16-ПП		индивидуаль- ное	0	0	0	0	0	0	0	0	0	0	0	0	0	0	0	0	0	200	0,0088	0,0133	
39:15:110832 :426	43	Многоквартирная жилая за- стройка в районе ул. Б. Окружная 1-я - ул.Компас- ная - ул. Дубовая аллея	росреестр		индивидуаль- ное	0	0	0	0	0	0	0	0	0	0	0	0	0	0	0	0	0	10000	0,327	0,5462	
39:15:110832 :432	43	Многоквартирная жилая за- стройка в районе ул. Боль- шая Окружная 1-я	росреестр		индивидуаль- ное	0	0	0	0	0	0	20000	0,654	1,0924	0	0	0	0	0	0	0	0	20000	0,654	1,0924	
39:15:110832 :433	43	Многоквартирная жилая за- стройка в районе ул. Дубо- вая аллея	росреестр		индивидуаль- ное	0	0	0	0	0	0	0	0	0	30000	0,981	1,6386	0	0	0	0	0	30000	0,981	1,6386	
39:15:110832 :436	43	Многоквартирная жилая за- стройка в районе ул Боль- шая Окружная 1-я	росреестр		индивидуаль- ное	0	0	0	15000	0,4905	0,8193	0	0	0	0	0	0	0	0	0	0	0	15000	0,4905	0,8193	
39:15:110834	—	Снос, ул. Колесная, 14	письмо и-КМИ- 14/15412		индивидуаль- ное	0	0	0	0	0	0	0	0	0	0	0	0	0	0	0	0	0	-130	-0,0106	-0,0128	
39:15:110834	ППТ 42	Проект планировки с проек- том межевания в его со- ставе территории в грани- цах ул. Б.Окружная 1-я-про- спект Мира-ул. Тихоненко в Центральном районе г. Ка- лининграда	ППТ 42		индивидуаль- ное	0	0	0	0	0	0	0	0	0	0	0	0	0	0	0	0	0	11920	0,2936	0,382	
39:15:110834	ППТ 42	ППТ в гр. ул.Б.Окружная 1- я-пр.Мира-ул.Тихоненко в Центральном р-не. Детский сад на 100 мест	ППТ 42		РТС Цепрусс	0	0	0	0	0	0	0	0	0	0	0	0	0	0	0	0	0	1400	0,072	0,104	
39:15:110834	ППТ 42	ППТ в гр. ул.Б.Окружная 1- я-пр.Мира-ул.Тихоненко в Центральном р-не. Спор- тивный комплекс	ППТ 42		РТС Цепрусс	0	0	0	0	0	0	0	0	0	0	0	0	0	0	0	0	0	1000	0,03	0,038	
39:15:110836 :1358	44	Многоквартирный жилой дом, ул. Красносельская	р/с 39- RU39301000-073- 2021 от 03.02.2021	ООО "Абсолют Строй"	индивидуаль- ное	0	0	0	0	0	0	0	0	0	0	0	0	0	0	0	0	0	19018	0,7626	1,1794	

Кадастровый адрес	площадь, кв. м	Наименование объекта	Документ	Застройщик	Источник теплоснабжения	2030			2031			2032			2033			2034			2035			2024-2035		
						общ. площ., м2	расч. нагр., Гкал/ч	догов. нагр., Гкал/ч	общ. площ., м2	расч. нагр., Гкал/ч	догов. нагр., Гкал/ч	общ. площ., м2	расч. нагр., Гкал/ч	догов. нагр., Гкал/ч	общ. площ., м2	расч. нагр., Гкал/ч	догов. нагр., Гкал/ч	общ. площ., м2	расч. нагр., Гкал/ч	догов. нагр., Гкал/ч	общ. площ., м2	расч. нагр., Гкал/ч	догов. нагр., Гкал/ч	общ. площ., м2	расч. нагр., Гкал/ч	догов. нагр., Гкал/ч
39:15:110905:848	T028	Нежилое здание - ГБУК "Областной центр культуры молодежи", ул. Бассейная, 42	ТУ МП "Калининградтеплосеть" №37/2020	ГБУК "Областной центр культуры молодежи"	кот. Бассейная, 35а	0	0	0	0	0	0	0	0	0	0	0	0	0	0	0	0	0	0	500	0,2148	0,29
39:15:110906:727	M005	Многоквартирный жилой дом, пр-т. Победы	р/с 39-RU39301000-109-2022		индивидуальное	0	0	0	0	0	0	0	0	0	0	0	0	0	0	0	0	0	0	1163	0,0518	0,0772
39:15:111008:6	T037	Детская музыкальная школа, ул. Минина и Пожарского, 4	УП МП "Калининградтеплосеть" №511/15	Детская музыкальная школа им Р.М. "Глиэра"	ТЭЦ-1	0	0	0	0	0	0	0	0	0	0	0	0	0	0	0	0	0	0	500	0,06	0,06
39:15:111012:2	T002	Реконструкция здания ГБУЗ КО "Городская больница №2", ул. М.Расковой, 10	УП МП "Калининградтеплосеть" №28/2021; УП №7	ГБУЗ КО "Городская больница №2"	ТЭЦ-1	0	0	0	0	0	0	0	0	0	0	0	0	0	0	0	0	0	0	5000	0,224	0,544
39:15:111014:131	M029	Многоквартирный жилой дом, ул. Энгельса	р/с 39-RU39301000-693-2021	ООО "Элит-Строй"	индивидуальное	0	0	0	0	0	0	0	0	0	0	0	0	0	0	0	0	0	0	1670	0,0725	0,1091
39:15:111016:8	T022	ГБУЗ КО "Городская детская поликлиника №6", ул. Огарева, 16-18	ТУ МП "Калининградтеплосеть" №27/19	ГБУЗ КО "Городская детская поликлиника №6"	ТЭЦ-1	0	0	0	0	0	0	0	0	0	0	0	0	0	0	0	0	0	0	2000	0,1137	0,155
39:15:111106:2	T055	Теннисные корты, пр. Мира, 15	ТУ МП "Калининградтеплосеть" №8/2023	АНО "Теннисный клуб "Балтика"	ТЭЦ-1	0	0	0	0	0	0	0	0	0	0	0	0	0	0	0	0	0	0	500	0,14	0,14
39:15:111402:36	T038	Существующее здание ЛИТ-Б (39:15:111402:36), пр. Победы, 189	УП МП "Калининградтеплосеть" №20/18	МВД России по Калининградской области. Управление организации тылового обеспечения	РТС Цепрусс	0	0	0	0	0	0	0	0	0	0	0	0	0	0	0	0	0	0	500	0,0821	0,098
39:15:111402:39	T039	Строительство здания изолятора временного содержания (ИВС) 39:15:111402:39, пр. Победы, 189Б	УП МП "Калининградтеплосеть" №19/18	МВД России по Калининградской области. Управление организации тылового обеспечения	РТС Цепрусс	0	0	0	0	0	0	0	0	0	0	0	0	0	0	0	0	0	0	1000	0,2472	0,305
39:15:111501:9	T007	Подключение существующего административного здания, ул. Дм.Донского, 5а	МП "Калининградтеплосеть" акт о подключении №20 от 30.03.2023	ООО "Блок Дмитрия Донского"	ТЭЦ-1	0	0	0	0	0	0	0	0	0	0	0	0	0	0	0	0	0	0	1000	0,03	0,03
39:15:111502:347	M014	Центр паллиативной помощи и детский хоспис, ул. Д. Донского	р/с 39-RU39301000-343-2022	Благотворительная автономная некоммерческая организация "Хоспис дом Фрунзе"	индивидуальное	0	0	0	0	0	0	0	0	0	0	0	0	0	0	0	0	0	0	6024	0,3152	0,6092
39:15:111504:240	45	Многоквартирный жилой дом, пер. Дм. Донского	р/с 39-RU39301000-326-2019 от 16.09.2019	ООО СЗ "Калининград-Сити"	ТЭЦ-1	0	0	0	0	0	0	0	0	0	0	0	0	0	0	0	0	0	0	57394	2,1481	3,4062
39:15:120306:929	M013	Рынок, ул. Доука	р/с 39-RU39301000-319-2022		индивидуальное	0	0	0	0	0	0	0	0	0	0	0	0	0	0	0	0	0	0	12697	0,4936	1,1132
39:15:120306:930	T044	Торгово - офисное здание, ул. Доука	ТУП МП "Калининградтеплосеть" №23/2022	Физлица	РТС Чкаловск	0	0	0	0	0	0	0	0	0	0	0	0	0	0	0	0	0	0	1000	0,0922	0,1
39:15:120307:1062	T021	Строительство нового корпуса общеобразовательной школы №11, ул. Мира	ТУ МП "Калининградтеплосеть" №16/21	МАОУ СОШ №11	РТС Чкаловск	0	0	0	0	0	0	0	0	0	0	0	0	0	0	0	0	0	0	12000	0,6504	1,3513

Кадастровый адрес	площадь кв. м	Наименование объекта	Документ	Застройщик	Источник теплоснабжения	2030			2031			2032			2033			2034			2035			2024-2035		
						общ. площадь, кв. м	расчетная нагрузка, Гкал/ч	договорная нагрузка, Гкал/ч	общ. площадь, кв. м	расчетная нагрузка, Гкал/ч	договорная нагрузка, Гкал/ч	общ. площадь, кв. м	расчетная нагрузка, Гкал/ч	договорная нагрузка, Гкал/ч	общ. площадь, кв. м	расчетная нагрузка, Гкал/ч	договорная нагрузка, Гкал/ч	общ. площадь, кв. м	расчетная нагрузка, Гкал/ч	договорная нагрузка, Гкал/ч	общ. площадь, кв. м	расчетная нагрузка, Гкал/ч	договорная нагрузка, Гкал/ч	общ. площадь, кв. м	расчетная нагрузка, Гкал/ч	договорная нагрузка, Гкал/ч
39:15:120311	ППТ 5	Проект планировки территории мкр.Чкаловск Центрального района г.Калининграда	ППТ 5		РТС Чкаловск	0	0	0	10000	0,306	0,3972	10000	0,306	0,3972	10000	0,306	0,3972	10000	0,306	0,3972	10000	0,306	0,3972	50000	1,53	1,986
39:15:120311	ППТ 5	ППТ мкр.Чкаловск Центрального р-на. Два детских сада на 350 и 195 мест	ППТ 5		РТС Чкаловск	0	0	0	0	0	0	0	0	0	0	0	0	0	0	0	0	0	0	8000	0,286	0,414
39:15:120311	ППТ 5	ППТ мкр.Чкаловск Центрального р-на. Спортивно-оздоровительный комплекс	ППТ 5		РТС Чкаловск	0	0	0	0	0	0	0	0	0	0	0	0	0	0	0	0	0	5000	0,145	0,173	
39:15:120315	–	Снос, ул. Бойко, 14	письмо и-КМИ-14/15412		индивидуальное	0	0	0	0	0	0	0	0	0	0	0	0	0	0	0	0	0	-147	-0,012	-0,0146	
39:15:120320:72	Т042	Объекты автосервиса. Мастерские по обслуживанию автомобилей, ул. Габайдулина-ул. Авиационная	ТУП МП "Калининградтеплосеть" №20/2022	Физлицо	РТС Чкаловск	0	0	0	0	0	0	0	0	0	0	0	0	0	0	0	0	0	2000	0,097	0,097	
39:15:120322	ППТ 26-18ПП	ППТ по пр.Советскому в целях размещения транспортно-пересадочного узла "Чкаловск". Магазины и объекты общепита	ППТ 26-18ПП		РТС Чкаловск	0	0	0	0	0	0	1200	0,045	0,101	0	0	0	0	0	0	0	0	1200	0,045	0,101	
39:15:120715:4	99	Многоквартирные жилые дома со встроенными административными и торговыми помещениями, встроенно-пристроенными подземными автостоянками, ул. Псковская. МЖД №1	р/с 39-15-023-2023 от 26.01.2023	ООО СЗ "Никинвест-Строй"	индивидуальное	0	0	0	0	0	0	0	0	0	0	0	0	0	0	0	0	0	8637	0,3083	0,4976	
39:15:120715:4	99	Многоквартирные жилые дома со встроенными административными и торговыми помещениями, встроенно-пристроенными подземными автостоянками, ул. Псковская. МЖД №2	р/с 39-15-023-2023 от 26.01.2023	ООО СЗ "Никинвест-Строй"	индивидуальное	0	0	0	0	0	0	0	0	0	0	0	0	0	0	0	0	0	38232	1,2502	2,0883	
39:15:120814	ППТ 12нов	Проект планировки территории с проектом межевания в его составе в границах ул. Державина - ул. Лейт. Катина - ул. Палубная - ул. Бригадная - ул. Воронежская (п.Зеленое) в Центральном районе	ППТ 12нов		индивидуальное	4067	0,1568	0,2453	4067	0,1568	0,2453	4067	0,1568	0,2453	0	0	0	0	0	0	0	0	24402	0,9408	1,4718	
39:15:120814	ППТ 12нов	Проект планировки территории с проектом межевания в его составе в границах ул. Державина – ул. Лейт. Катина – ул. Палубная – ул. Бригадная – ул. Воронежская (пос. Зеленое) в Центральном районе г. Калининграда	ППТ 12нов		РТС Цепрусс	11400	0,5414	0,79	11400	0,5414	0,79	11600	0,5436	0,7926	0	0	0	0	0	0	0	0	80000	3,792	5,5326	
39:15:120814	ППТ 12нов	ППТ в гр. мкр.Зеленое в Центральном р-не. Детские дошкольные учреждения	ППТ 12нов		РТС Цепрусс	0	0	0	0	0	0	0	0	0	0	0	0	0	0	0	0	0	2200	0,085	0,193	
39:15:120814	ППТ 12нов	ППТ в гр. мкр.Зеленое в Центральном р-не. СОШ	ППТ 12нов		РТС Цепрусс	0	0	0	0	0	0	0	0	0	0	0	0	0	0	0	0	0	12000	0,397	0,977	
39:15:120814	ППТ 12нов	ППТ в гр. мкр.Зеленое в Центральном р-не. Обще-ственно-деловая застройка	ППТ 12нов		РТС Цепрусс	0	0	0	0	0	0	0	0	0	0	0	0	0	0	0	0	0	2600	0,084	0,212	

Кадастровый адрес	площадь, кв. м	Наименование объекта	Документ	Застройщик	Источник теплоснабжения	2030			2031			2032			2033			2034			2035			2024-2035		
						общ. площ., м2	расч. нагр., Гкал/ч	догов. нагр., Гкал/ч	общ. площ., м2	расч. нагр., Гкал/ч	догов. нагр., Гкал/ч	общ. площ., м2	расч. нагр., Гкал/ч	догов. нагр., Гкал/ч	общ. площ., м2	расч. нагр., Гкал/ч	догов. нагр., Гкал/ч	общ. площ., м2	расч. нагр., Гкал/ч	догов. нагр., Гкал/ч	общ. площ., м2	расч. нагр., Гкал/ч	догов. нагр., Гкал/ч	общ. площ., м2	расч. нагр., Гкал/ч	догов. нагр., Гкал/ч
39:15:120907	ППТ 151	Проект планировки территории с проектом межевания в его составе в границах ул. Самарская – ул. А.Болотова – пер. Ломоносова – ул.Ломоносова в Центральном районе (ИЖС + блокированные)	ППТ 151		индивидуальное	0	0	0	0	0	0	0	0	0	0	0	0	0	0	0	0	0	0	1600	0,07	0,1052
39:15:120907	ППТ 151	Проект планировки территории с проектом межевания в его составе в границах ул. Самарская – ул. А.Болотова – пер. Ломоносова – ул. Ломоносова в Центральном районе	ППТ 151		РТС Красная	0	0	0	0	0	0	0	0	0	0	0	0	0	0	0	0	0	0	1600	0,109	0,1874
39:15:120907	ППТ 151	ППТ ул. Самарская – ул.А. Болотова – пер.Ломоносова – ул.Ломоносова. Магазины продовольственных и непродовольственных товаров	ППТ 151		РТС Красная	0	0	0	0	0	0	300	0,009	0,013	0	0	0	0	0	0	0	0	0	300	0,009	0,013
39:15:120907	ППТ 151	ППТ ул. Самарская – ул.А. Болотова – пер.Ломоносова – ул.Ломоносова. Предприятия общественного питания	ППТ 151		РТС Красная	0	0	0	0	0	0	200	0,015	0,055	0	0	0	0	0	0	0	0	0	200	0,015	0,055
39:15:120907 :510	48	Многоквартирный жилой дом в ЖК "Альпы", ул. Борзова, 107	р/с 39-RU39301000-522-2020 от 06.11.2020	ООО СЗ "Никонвест-Строй"	индивидуальное	0	0	0	0	0	0	0	0	0	0	0	0	0	0	0	0	0	0	39115	1,3486	2,206
39:15:121023	–	Снос, ул. Старорусская, 22-24	письмо и-КМИ-14/15412		индивидуальное	0	0	0	0	0	0	0	0	0	0	0	0	0	0	0	0	0	0	-477	-0,0389	-0,0472
39:15:121028 :13	49	Многоквартирный жилой дом (2 этап - секции 1,2,3), ул. Бердянская, 6	р/с 39-15-679-2022 от 05.12.2022	АО СЗ "Технострой"	индивидуальное	0	0	0	0	0	0	0	0	0	0	0	0	0	0	0	0	0	0	5207	0,2088	0,3229
39:15:121042 :13678	77	Строительство корпуса общеобразовательной школы № 50 по ул. Каштановая аллея в г. Калининграде	р/с 39-RU39301000-145-2021; УП МП "Калининградтеплосеть" №15/2020	МАОУ Общеобразовательная школа № 50	РТС Красная	0	0	0	0	0	0	0	0	0	0	0	0	0	0	0	0	0	0	21809	1,0173	1,6981
39:15:121305 :24	Т047	Реконструкция нежилого здания под спортивный зал для художественной гимнастики, ул. Чекистов, 81Б	ТУП МП "Калининградтеплосеть" №62/2022	ООО "Балтмилк"	РТС Красная	0	0	0	0	0	0	0	0	0	0	0	0	0	0	0	0	0	0	500	0,1413	0,1947
39:15:121305 :26	М026	Многоквартирный жилой дом со встроенными нежилыми помещениями, ул. Младшего лейт. Родителя, 3	р/с 39-RU39301000-447-2021; р/в 39-15-023-2023 от 07.02.2023	ООО СЗ "Новый Дом"	индивидуальное	0	0	0	0	0	0	0	0	0	0	0	0	0	0	0	0	0	0	2100	0,0872	0,1333
39:15:121312 :392	101	Многоквартирный жилой дом, ул. Осипенко	р/с 39-15-183-2023 от 22.03.2023	ООО СЗ "Эталон"	индивидуальное	0	0	0	0	0	0	0	0	0	0	0	0	0	0	0	0	0	0	2779	0,1115	0,1725
39:15:121327	ППТ 165	Проект планировки территории с проектом межевания в его составе в границах: ул. Каштановая аллея – ручей Воздушный – пруд Нескучный – ул. Спортивная – ул. Олимпийская – ул. Маршала Борзова в Центральном районе г. Калининграда	ППТ 165		индивидуальное	7380	0,2532	0,4186	0	0	0	0	0	0	0	0	0	0	0	0	0	0	0	38400	1,3315	2,1921

Кадастровый адрес	площадь стр.	Наименование объекта	Документ	Застройщик	Источник теплоснабжения	2030			2031			2032			2033			2034			2035			2024-2035		
						общ. площ., м2	расч. нагр., Гкал/ч	догов. нагр., Гкал/ч	общ. площ., м2	расч. нагр., Гкал/ч	догов. нагр., Гкал/ч	общ. площ., м2	расч. нагр., Гкал/ч	догов. нагр., Гкал/ч	общ. площ., м2	расч. нагр., Гкал/ч	догов. нагр., Гкал/ч	общ. площ., м2	расч. нагр., Гкал/ч	догов. нагр., Гкал/ч	общ. площ., м2	расч. нагр., Гкал/ч	догов. нагр., Гкал/ч	общ. площ., м2	расч. нагр., Гкал/ч	догов. нагр., Гкал/ч
39:15:121328:52	46	Многоквартирный жилой дом в ЖК "Дом Писателя на Чернышевского", ул. Чернышевского, 26Б	р/с 39-RU39301000-323-2016 от 06.12.2016	ООО "Виктория Т"; ООО СЗ "Домбери"	индивидуальное	0	0	0	0	0	0	0	0	0	0	0	0	0	0	0	0	0	0	24223	1,0236	1,5546
39:15:121538:26	T040	Дополнительная нагрузка на реконструируемое нежилое здание, ул. Шиллера, 2	ТУП МП "Калининградтеплосеть" №26/2022	Центробанк	ТЭЦ-1	0	0	0	0	0	0	0	0	0	0	0	0	0	0	0	0	0	0	500	0,0377	0,0377
39:15:121605:369	96	Многоквартирный дом с подземной автостоянкой. Этап № 1. Корпус № 1, Советский пр-т	р/с 39-15-601-2022 от 14.10.2022	АО СЗ "АКФЕН"	индивидуальное	0	0	0	0	0	0	0	0	0	0	0	0	0	0	0	0	0	27541	1,0052	1,6089	
39:15:121605:369	96	Многоквартирный дом с подземной автостоянкой. Этап № 3. Корпус № 3, Советский пр-т	р/с 39-15-602-2022 от 14.10.2022	АО СЗ "АКФЕН"	индивидуальное	0	0	0	0	0	0	0	0	0	0	0	0	0	0	0	0	0	44046	1,4403	2,4057	
39:15:121605:369	96	Многоквартирный дом с подземной автостоянкой. Этап № 4. Корпус № 4,5, Советский пр-т	р/с 39-15-603-2022 от 14.10.2022	АО СЗ "АКФЕН"	индивидуальное	0	0	0	0	0	0	0	0	0	0	0	0	0	0	0	0	0	50000	1,635	2,731	
39:15:130301	ППТ 84	Проект планировки территории с проектом межевания в его составе в границах ул. Согласия-ул. П.Панина-ул. Горького-ул. Рассветная в Ленинградском районе	ППТ 84		индивидуальное	0	0	0	0	0	0	0	0	0	0	0	0	0	0	0	0	0	333	0,0127	0,017	
39:15:130302:100	56	Многоквартирная жилая застройка в районе ул. Поселковой - Украинской	росреестр		индивидуальное	0	0	0	0	0	0	30000	0,981	1,6386	30000	0,981	1,6386	30000	0,981	1,6386	30000	0,981	1,6386	120000	3,924	6,5544
39:15:130302:158	55	Многоквартирный жилой дом в ЖК "Голландия" (1-5 этапы стр.). Этап 4	р/с 39-RU39301000-268-2020 от 22.07.2020	ООО "СК "Мегалит"	индивидуальное	0	0	0	0	0	0	0	0	0	0	0	0	0	0	0	0	0	2752	0,1104	0,1707	
39:15:130302:158	55	Многоквартирный жилой дом в ЖК "Голландия" (1-5 этапы стр.). Этап 5	р/с 39-RU39301000-268-2020 от 22.07.2020	ООО "СК "Мегалит"	индивидуальное	0	0	0	0	0	0	0	0	0	0	0	0	0	0	0	0	0	2777	0,1113	0,1721	
39:15:130302:44	M039	Комплекс многоквартирных домов со встроенно-пристроенными подземными автостоянками по ул. Горького-ул. Б. Окружная 3-я (2 этап). Жилой дом № 1	р/с 39-RU39301000-946-2021 от 27.12.2021	ООО СЗ "Западный Лес"	индивидуальное	0	0	0	0	0	0	0	0	0	0	0	0	0	0	0	0	26973	0,8291	1,4203		
39:15:130302:44	56	Многоквартирная жилая застройка в районе ул. Поселковой - Украинской	росреестр		индивидуальное	30000	0,981	1,6386	0	0	0	0	0	0	0	0	0	0	0	0	0	0	120000	4,038	6,6684	
39:15:130302:59	56	Многоквартирная жилая застройка в районе ул. Поселковой - Украинской	росреестр		индивидуальное	0	0	0	0	0	0	0	0	0	0	0	0	0	0	0	0	0	10000	0,365	0,5842	
39:15:130302:85	56	Многоквартирная жилая застройка в районе ул. Поселковой - Украинской	росреестр		индивидуальное	0	0	0	30000	0,981	1,6386	0	0	0	0	0	0	0	0	0	0	0	30000	0,981	1,6386	
39:15:130303:154	54	Многоквартирная жилая застройка в районе ул. Сусанина - Зиничева - Челнокова	росреестр		индивидуальное	0	0	0	0	0	0	0	0	0	0	0	0	0	0	30000	0,981	1,6386	30000	0,981	1,6386	
39:15:130303:23	54	Многоквартирная жилая застройка в районе ул. Сусанина - Зиничева - Челнокова	росреестр		индивидуальное	0	0	0	0	0	0	0	0	0	0	0	30000	0,981	1,6386	0	0	0	30000	0,981	1,6386	
39:15:130303:25	54	Многоквартирная жилая застройка в районе ул. Сусанина - Зиничева - Челнокова	росреестр		индивидуальное	0	0	0	0	0	0	0	0	0	30000	0,981	1,6386	0	0	0	0	0	0	30000	0,981	1,6386

Кадастровый адрес	площадь, кв. м	Наименование объекта	Документ	Застройщик	Источник теплоснабжения	2030			2031			2032			2033			2034			2035			2024-2035		
						общ. площ., кв. м	расч. нагр., Гкал/ч	догов. нагр., Гкал/ч	общ. площ., кв. м	расч. нагр., Гкал/ч	догов. нагр., Гкал/ч	общ. площ., кв. м	расч. нагр., Гкал/ч	догов. нагр., Гкал/ч	общ. площ., кв. м	расч. нагр., Гкал/ч	догов. нагр., Гкал/ч	общ. площ., кв. м	расч. нагр., Гкал/ч	догов. нагр., Гкал/ч	общ. площ., кв. м	расч. нагр., Гкал/ч	догов. нагр., Гкал/ч	общ. площ., кв. м	расч. нагр., Гкал/ч	догов. нагр., Гкал/ч
39:15:130303:35	54	Многоквартирная жилая застройка в районе ул. Сусанина - Зиничева - Челнокова	росреестр		индивидуальное	0	0	0	0	0	0	30000	0,981	1,6386	0	0	0	0	0	0	0	0	0	30000	0,981	1,6386
39:15:130303:36	54	Детский сад на 240 мест в районе ул. Сусанина - Зиничева - Челнокова	росреестр		индивидуальное	0	0	0	5000	0,236	0,48	0	0	0	0	0	0	0	0	0	0	0	5000	0,236	0,48	
39:15:130508:655	58	Многоквартирный жилой дом в ЖК "Создание", ул. Попова, 5а (1 этап стр.)	р/с 39-RU39301000-786-2021 от 28.10.2021	АО СЗ "СК "Создание"	индивидуальное	0	0	0	0	0	0	0	0	0	0	0	0	0	0	0	0	3101	0,1241	0,1921		
39:15:130710:10178	M016	Многоквартирная жилая застройка в районе ул. Сусанина - Зиничева - Челнокова	росреестр		индивидуальное	0	0	0	0	0	0	0	0	0	0	0	0	0	0	0	0	20000	0,73	1,1684		
39:15:130710:10179	M016	Многоквартирная жилая застройка в районе ул. Сусанина - Зиничева - Челнокова	росреестр		индивидуальное	0	0	0	0	0	0	0	0	0	0	0	0	0	0	0	0	20000	0,73	1,1684		
39:15:130710:10180	M016	Многоквартирный жилой дом №7 по ГП, ул. Горчакова	р/с 39-15-248-2023 от 10.05.2023	АО СЗ "Регистр"	индивидуальное	0	0	0	0	0	0	0	0	0	0	0	0	0	0	0	0	7692	0,2515	0,4201		
39:15:130710:10181	M016	Многоквартирная жилая застройка в районе ул. Сусанина - Зиничева - Челнокова	росреестр		индивидуальное	0	0	0	0	0	0	0	0	0	0	0	0	0	0	0	0	10000	0,327	0,5462		
39:15:130710:1276	52	Многоквартирный жилой дом №2 по ГП (ЖК "Янтарный"), ул. Елизаветинская, 1Бстр.	р/с 39-15-695-2022 от 16.12.2022	АО СЗ "АКФЕН"	индивидуальное	0	0	0	0	0	0	0	0	0	0	0	0	0	0	0	0	43765	1,5974	2,5568		
39:15:130710:527	M016	Многоквартирная жилая застройка в районе ул. Сусанина - Зиничева - Челнокова	росреестр		индивидуальное	20000	0,654	1,0924	40000	1,308	2,1848	0	0	0	0	0	0	0	0	0	100000	3,27	5,462			
39:15:130710:531	53	Многоквартирные дома. Дом № 2 по ГП. 2 этап строительства, ул. Согласия - ул. Ивана Сусанина	р/п 39-RU39301000-803-2021	АО "Регистр"	индивидуальное	0	0	0	0	0	0	0	0	0	0	0	0	0	0	0	19213	0,6869	1,108			
39:15:130710:532	M016	Многоквартирные дома. Дом № 3 по ГП. 3 этап строительства, ул. Согласия - ул. Ивана Сусанина	р/п 39-RU39301000-804-2021	АО "Регистр"	индивидуальное	0	0	0	0	0	0	0	0	0	0	0	0	0	0	0	18326	0,6708	1,0726			
39:15:130710:532	M016	Многоквартирные дома. Дом № 3 по ГП. 2 этап строительства, ул. Согласия - ул. Ивана Сусанина	р/п 39-RU39301000-805-2021	АО "Регистр"	индивидуальное	0	0	0	0	0	0	0	0	0	0	0	0	0	0	0	15849	0,5794	0,9268			
39:15:130710:533	M016	Многоквартирный дом № 4 по ГП. 1 этап строительства, ул. Согласия - ул. Ивана Сусанина	р/с 39-15-733-2022 от 29.12.2022	АО СЗ "Регистр"	индивидуальное	0	0	0	0	0	0	0	0	0	0	0	0	0	0	0	14310	0,5223	0,8359			
39:15:130710:533	M016	Многоквартирный дом № 4 по ГП. 2 этап строительства, ул. Согласия - ул. Ивана Сусанина	р/с 39-15-734-2022 от 29.12.2022	АО СЗ "Регистр"	индивидуальное	0	0	0	0	0	0	0	0	0	0	0	0	0	0	0	17730	0,6471	1,0357			
39:15:130710:534	M016	Многоквартирные дома (№ 5, № 6 по ГП). 6 дом, 1 этап строительства, ул. Согласия - ул. Ивана Сусанина	р/с 39-15-735-2022 от 29.12.2022	АО СЗ "Регистр"	индивидуальное	0	0	0	0	0	0	0	0	0	0	0	0	0	0	0	14812	0,4843	0,8089			
39:15:130710:534	M016	Многоквартирные дома (№ 5, № 6 по ГП). 5 дом, 2 этап строительства, ул. Согласия - ул. Ивана Сусанина	р/с 39-15-736-2022 от 29.12.2022	АО СЗ "Регистр"	индивидуальное	0	0	0	0	0	0	0	0	0	0	0	0	0	0	0	13232	0,4327	0,7228			

Кадастровый адрес	площадь, кв. м	Наименование объекта	Документ	Застройщик	Источник теплоснабжения	2030			2031			2032			2033			2034			2035			2024-2035		
						общ. площ., м2	расч. нагр., Гкал/ч	догов. нагр., Гкал/ч	общ. площ., м2	расч. нагр., Гкал/ч	догов. нагр., Гкал/ч	общ. площ., м2	расч. нагр., Гкал/ч	догов. нагр., Гкал/ч	общ. площ., м2	расч. нагр., Гкал/ч	догов. нагр., Гкал/ч	общ. площ., м2	расч. нагр., Гкал/ч	догов. нагр., Гкал/ч	общ. площ., м2	расч. нагр., Гкал/ч	догов. нагр., Гкал/ч	общ. площ., м2	расч. нагр., Гкал/ч	догов. нагр., Гкал/ч
39:15:130710:90	51	Многokвартирный жилой дом №47 (по ГП), ул. Елизаветинская, 7стр.	р/с 39-RU39301000-086-2018 от 18.04.2018	ООО СЗ "Акфен Престиж"	индивидуальное	0	0	0	0	0	0	0	0	0	0	0	0	0	0	0	0	0	0	30448	1,1152	1,7826
39:15:130712:8336	M022	Многokвартирный жилой дом со встроенными нежилыми помещениями и подземной автостоянкой, ул. Солдатская, 9	р/с 39-RU39301000-295-2021	ООО СЗ "МП-Строй"	индивидуальное	0	0	0	0	0	0	0	0	0	0	0	0	0	0	0	0	0	0	68108	2,6346	4,1276
39:15:130712:8628	50	Многokвартирный жилой дом в ЖК "Калининградсити", ул. Гайдара, 90 (1 этап)	р/с 39-RU39301000-288-2016 от 24.11.2016	АО СЗ "АКФЕН"	крышная кот.	0	0	0	0	0	0	0	0	0	0	0	0	0	0	0	0	0	0	53386	2,0714	3,2416
39:15:130712:8628	50	Многokвартирный жилой дом в ЖК "Калининградсити", ул. Гайдара, 90 (2 этап)	р/с 39-RU39301000-289-2016 от 24.11.2016	АО СЗ "АКФЕН"	крышная кот.	0	0	0	0	0	0	0	0	0	0	0	0	0	0	0	0	0	0	47913	1,7044	2,7546
39:15:130712:8628	50	Многokвартирный жилой дом в ЖК "Калининградсити", ул. Гайдара (3 этап)	росреестр		крышная кот.	0	0	0	0	0	0	0	0	0	0	0	0	0	0	0	0	0	0	50000	1,825	2,921
39:15:130712:8628	50	Многokвартирный жилой дом в ЖК "Калининградсити", ул. Гайдара (4 этап)	росреестр		крышная кот.	0	0	0	0	0	0	0	0	0	0	0	0	0	0	0	0	0	0	50000	1,635	2,731
39:15:130806	ППТ 115	Проект планировки территории с проектом межевания территории в его составе: Проект планировки территории с проектом межевания в его составе в границах ул. Парковая аллея – ул. Онежская – ул. Платова – ул. Малая лесная – ул. Б. Окружная 3-я – железная дорога – ул. Островского (микрорайон Северная гора) в Ленинградском районе	ППТ 115		индивидуальное	0	0	0	3200	0,1406	0,2123	3200	0,1406	0,2123	0	0	0	0	0	0	0	0	0	6400	0,2812	0,4246
39:15:130806	ППТ 115	ППТ в гр. ул.Парковая аллея – ул.Онежская – ул.Платова – ул. Малая Лесная – ул. Б.Окружная 3-я – ж/д – ул. Островского (мкр. Северная гора) в Ленинградском р-не. Детское дошкольное учреждение	ППТ 115		индивидуальное	0	0	0	0	0	0	4000	0,175	0,371	0	0	0	0	0	0	0	0	0	4000	0,175	0,371
39:15:131005:611	M007	Квартал малоэтажных многоквартирных домов со встроенными помещениями по ул. Таганрогской-Ключевой-Родниковой. Многоквартирный дом № 1.1 (по ГП)	р/с 39-RU39301000-150-2022 от 29.03.2022	ООО СЗ "Олимп"	индивидуальное	0	0	0	0	0	0	0	0	0	0	0	0	0	0	0	0	0	0	17377	0,6919	1,0729
39:15:131005:612	59	Малоэтажная многоквартирная застройка по ул. Ключевая-Таганрогская-Родниковая	росреестр		индивидуальное	0	0	0	0	0	0	0	0	0	0	0	0	0	0	0	0	0	0	15000	0,6015	0,9303
39:15:131005:613	59	Малоэтажная многоквартирная застройка по ул. Ключевая-Таганрогская-Родниковая	росреестр		индивидуальное	0	0	0	0	0	0	0	0	0	0	0	0	0	0	0	0	0	0	15000	0,5355	0,8643

Кадастровый адрес	площадь стр.	Наименование объекта	Документ	Застройщик	Источник теплоснабжения	2030			2031			2032			2033			2034			2035			2024-2035		
						общ. площ., м2	расч. нагр., Гкал/ч	догов. нагр., Гкал/ч	общ. площ., м2	расч. нагр., Гкал/ч	догов. нагр., Гкал/ч	общ. площ., м2	расч. нагр., Гкал/ч	догов. нагр., Гкал/ч	общ. площ., м2	расч. нагр., Гкал/ч	догов. нагр., Гкал/ч	общ. площ., м2	расч. нагр., Гкал/ч	догов. нагр., Гкал/ч	общ. площ., м2	расч. нагр., Гкал/ч	догов. нагр., Гкал/ч	общ. площ., м2	расч. нагр., Гкал/ч	догов. нагр., Гкал/ч
39:15:131005:614	59	Малоэтажная многоквартирная застройка по ул. Ключевая-Таганрогская-Родниковая	росреестр		индивидуальное	0	0	0	0	0	0	0	0	0	0	0	0	0	0	0	0	0	15000	0,5355	0,8643	
39:15:131005:626	59	Малоэтажная многоквартирная застройка по ул. Ключевая-Таганрогская-Родниковая	росреестр		индивидуальное	15000	0,5355	0,8643	15000	0,5355	0,8643	0	0	0	0	0	0	0	0	0	0	0	30000	1,071	1,7286	
39:15:131007:1852	M008	Многоквартирные жилые дома. 2 этап строительства. Дом № 2 по ГП, ул. А. Невского	р/с 39-RU39301000-200-2022	АО СЗ "Конкорд"	индивидуальное	0	0	0	0	0	0	0	0	0	0	0	0	0	0	0	0	0	12438	0,4752	0,7478	
39:15:131007:1852	M008	Многоквартирные жилые дома. 3 этап строительства. Дом № 3 по ГП, ул. А. Невского	р/с 39-RU39301000-201-2022	АО СЗ "Конкорд"	индивидуальное	0	0	0	0	0	0	0	0	0	0	0	0	0	0	0	0	0	7914	0,3052	0,4786	
39:15:131007:1852	M008	Многоквартирные жилые дома. 4 этап строительства. Дом № 4 по ГП, ул. А. Невского	р/с 39-RU39301000-202-2022	АО СЗ "Конкорд"	индивидуальное	0	0	0	0	0	0	0	0	0	0	0	0	0	0	0	0	0	12614	0,4852	0,7617	
39:15:131007:1856	M008	Многоквартирный жилой дом. I, II и III этапы строительства. I этап строительства, ул. А. Невского	р/с 39-15-649-2022 от 15.11.2022	ООО "Инвестиции"	индивидуальное	0	0	0	0	0	0	0	0	0	0	0	0	0	0	0	0	0	15419	0,5628	0,9007	
39:15:131007:1856	M008	Многоквартирный жилой дом. I, II и III этапы строительства. II этап строительства, ул. А. Невского	р/с 39-15-650-2022 от 15.11.2022	ООО "Инвестиции"	индивидуальное	0	0	0	0	0	0	0	0	0	0	0	0	0	0	0	0	0	8436	0,3079	0,4929	
39:15:131007:1856	M008	Многоквартирный жилой дом. I, II и III этапы строительства. III этап строительства, ул. А. Невского	р/с 39-15-651-2022 от 15.11.2022	ООО "Инвестиции"	индивидуальное	0	0	0	0	0	0	0	0	0	0	0	0	0	0	0	0	0	13307	0,4857	0,7774	
39:15:131007:1859	M008	Многоквартирные жилые дома. 2 этап строительства. Дом № 3 по ГП, ул. А. Невского	р/с 39-RU39301000-283-2022	АО СЗ "РИА"	индивидуальное	0	0	0	0	0	0	0	0	0	0	0	0	0	0	0	0	0	5229	0,2067	0,3213	
39:15:131007:1859	M008	Многоквартирные жилые дома. 3 этап строительства. Дом № 4 по ГП, ул. А. Невского	р/с 39-RU39301000-284-2022	АО СЗ "РИА"	индивидуальное	0	0	0	0	0	0	0	0	0	0	0	0	0	0	0	0	0	15576	0,5936	0,935	
39:15:131007:1874	M008	Многоквартирная жилая застройка по ул. А.Невского	росреестр		индивидуальное	0	0	0	0	0	0	0	0	0	0	0	0	0	0	0	0	0	30000	0,981	1,6386	
39:15:131007:1875	M008	Многоквартирный жилой дом (этап 1 - дом 1), ул. А. Невского - ул. Арсенальная	р/с 39-15-019-2023 от 23.01.2023	АО СЗ "Домстрой"	индивидуальное	0	0	0	0	0	0	0	0	0	10674	0,349	0,5829	0	0	0	0	0	10674	0,349	0,5829	
39:15:131007:1875	M008	Многоквартирный жилой дом (этап 2 - дом 2), ул. А. Невского - ул. Арсенальная	р/с 39-15-019-2023 от 23.01.2023	АО СЗ "Домстрой"	индивидуальное	0	0	0	0	0	0	0	0	0	15190	0,4967	0,8297	0	0	0	0	0	15190	0,4967	0,8297	
39:15:131007:1894	M008	Многоквартирный жилой дом. I, II и III этапы строительства. 1 этап строительства, ул. А. Невского	р/с 39-15-652-2022 от 15.11.2022	ООО "Инвестиции"	индивидуальное	0	0	0	0	0	0	0	0	0	0	0	0	0	0	0	0	0	15419	0,5628	0,9007	
39:15:131007:1894	M008	Многоквартирный жилой дом. I, II и III этапы строительства. 2 этап строительства, ул. А. Невского	р/с 39-15-653-2022 от 15.11.2022	ООО "Инвестиции"	индивидуальное	0	0	0	0	0	0	0	0	0	0	0	0	0	0	0	0	0	8436	0,3079	0,4929	
39:15:131007:1894	M008	Многоквартирный жилой дом. I, II и III этапы строительства. 3 этап строительства, ул. А. Невского	р/с 39-15-654-2022 от 15.11.2022	ООО "Инвестиции"	индивидуальное	0	0	0	0	0	0	0	0	0	0	0	0	0	0	0	0	0	13307	0,4857	0,7774	
39:15:131007:1895	M008	Многоквартирная жилая застройка по ул. А.Невского	росреестр		индивидуальное	20000	0,654	1,0924	0	0	0	0	0	0	0	0	0	0	0	0	0	0	60000	2,038	3,3532	
39:15:131007:51	T051	Административное здание, Невского, 192	ТУП МП "Калининградтеплосеть" №52/2022	ФКУ ОК УФСИН России по КО	кот. Невского, 188	0	0	0	0	0	0	0	0	0	0	0	0	0	0	0	0	0	3000	0,15	0,15	

Кадастро- вый адрес	пло- щадь стр.	Наименование объекта	Документ	Застройщик	Источник теп- лоснабжения	2030			2031			2032			2033			2034			2035			2024-2035		
						общ. площ., м2	расч. нагр., Гкал/ч	догов. нагр., Гкал/ч	общ. площ., м2	расч. нагр., Гкал/ч	догов. нагр., Гкал/ч	общ. площ., м2	расч. нагр., Гкал/ч	догов. нагр., Гкал/ч	общ. площ., м2	расч. нагр., Гкал/ч	догов. нагр., Гкал/ч	общ. площ., м2	расч. нагр., Гкал/ч	догов. нагр., Гкал/ч	общ. площ., м2	расч. нагр., Гкал/ч	догов. нагр., Гкал/ч	общ. площ., м2	расч. нагр., Гкал/ч	догов. нагр., Гкал/ч
39:15:131501 :7,85	T031	Подключение: 1) Здание Автомастерских литер «Б», «Б-1»; 2) Здание Мастер-ских литера «В1» Здание Служебное помещение базы литер «В»; 3) Здание Механическая мастерская литер «Г»; 4) Здание Цен-трального склада литер «З»; 5) Здание Склада ли-тер «И», ул. Нарвская, 55	ТУ МП "Калинин-градтеплосеть" №16/20/1	АО "Россети Янтарь"	РТС Северная	0	0	0	0	0	0	0	0	0	0	0	0	0	0	0	0	0	0	1000	0,238	0,238
39:15:131503 :86	T053	Нежилое здание, ул. Артил-лерийская	ТУП МП "Кали-нинградтепло-сеть" №60/2022	Центр гигиены и эпидемиоло-гии	РТС Северная	0	0	0	0	0	0	0	0	0	0	0	0	0	0	0	0	0	0	5000	0,271	0,7652
39:15:131604 :55	T054	Магазин, ул. Калязинская, 8	ТУП МП "Кали-нинградтепло-сеть" №2/2023	ООО "Орион"	РТС Северная	0	0	0	0	0	0	0	0	0	0	0	0	0	0	0	0	0	0	3000	0,1626	0,841
39:15:131703 :35	78	Административно-гостинич-ный комплекс, ул. Горького	УП МП "Калинин-градтеплосеть" №1023/17	ООО "Маги-страль"	РТС Северная	0	0	0	0	0	0	0	0	0	0	0	0	0	0	0	0	0	7000	0,3794	1,0361	
39:15:131802	—	Снос, ул. Чехова, 31-33	письмо и-КМИ-14/15412		индивидуаль-ное	0	0	0	0	0	0	0	0	0	0	0	0	0	0	0	0	0	0	-348	-0,0284	-0,0345
39:15:131821 :34	T014	Подключение здания город-ской больницы №4, ул. Тельмана, 9	ТУ МП "Калинин-градтеплосеть" №20/2020	ГБУЗ КО "Го-родская боль-ница №4"	РТС Северная	0	0	0	0	0	0	0	0	0	0	0	0	0	0	0	0	0	1500	0,061	0,061	
39:15:131913	63	ППТ в гр. ул.А.Невского-ул.Артиллерийская в Ле-нинградском р-не. Два дет-ских сада на 240 мест	ППТ 70		РТС Северная	0	0	0	0	0	0	0	0	0	0	0	0	0	0	0	0	0	6000	0,331	0,471	
39:15:131913 :1283	63	Учреждение дошкольного, начального, среднего об-щего образования в районе ул. Артиллерийская - Арсе-нальная - Мариенко	росреестр		РТС Северная	0	0	0	0	0	0	0	0	0	0	0	0	0	0	0	0	0	20000	0,944	1,92	
39:15:131913 :1408	63	Многоквартирная жилая за-стройка в районе ул. Артил-лерийская - Арсенальная - Мариенко	росреестр		индивидуаль-ное	15000	0,969	1,621	0	0	0	0	0	0	0	0	0	0	0	0	0	0	15000	0,969	1,621	
39:15:131913 :1409	63	Многоквартирная жилая за-стройка в районе ул. Артил-лерийская - Арсенальная - Мариенко	росреестр		индивидуаль-ное	12000	0,3495	0,4863	0	0	0	0	0	0	0	0	0	0	0	0	0	0	12000	0,3495	0,4863	
39:15:131913 :1410	63	Многоквартирный жилой дом, ул. Артиллерийская	р/с 39-15-210-2023 от 06.04.2023	ООО СЗ "365-Строй"	индивидуаль-ное	0	0	0	0	0	0	0	0	0	0	0	0	0	0	0	0	0	5794	0,3495	0,4863	
39:15:131913 :1411	63	Многоквартирная жилая за-стройка в районе ул. Артил-лерийская - Арсенальная - Мариенко	росреестр		индивидуаль-ное	0	0	0	0	0	0	0	0	0	0	0	0	0	0	0	0	0	12000	0,1875	0,3051	
39:15:131913 :1412	63	Многоквартирный жилой дом, ул. Артиллерийская	р/с 39-15-209-2023 от 06.04.2023	ООО СЗ "365-Строй"	индивидуаль-ное	0	0	0	0	0	0	0	0	0	0	0	0	0	0	0	0	0	5481	0,1875	0,3051	
39:15:131913 :535	63	Многоквартирный жилой дом. Жилой дом № 4 по ПЗУ, ул. Артиллерийская	р/с 39- RU39301000-508-2021	ООО СЗ "535-Строй"	индивидуаль-ное	0	0	0	0	0	0	0	0	0	0	0	0	0	0	0	0	0	13204	0,4912	0,7806	
39:15:131913 :535	63	Многоквартирный жилой дом. Жилой дом № 5 по ПЗУ, ул. Артиллерийская	р/с 39- RU39301000-509-2021	ООО СЗ "535-Строй"	индивидуаль-ное	0	0	0	0	0	0	0	0	0	0	0	0	0	0	0	0	0	13198	0,4911	0,7804	
39:15:131913 :547	63	Учреждение дошкольного, начального, среднего об-щего образования в районе ул. Артиллерийская - Арсе-нальная - Мариенко	росреестр		РТС Северная	0	0	0	5000	0,236	0,48	0	0	0	0	0	0	0	0	0	0	0	5000	0,236	0,48	

Кадастровый адрес	площадь стр.	Наименование объекта	Документ	Застройщик	Источник теплоснабжения	2030			2031			2032			2033			2034			2035			2024-2035		
						общ. площ., м2	расч. нагр., Гкал/ч	догов. нагр., Гкал/ч	общ. площ., м2	расч. нагр., Гкал/ч	догов. нагр., Гкал/ч	общ. площ., м2	расч. нагр., Гкал/ч	догов. нагр., Гкал/ч	общ. площ., м2	расч. нагр., Гкал/ч	догов. нагр., Гкал/ч	общ. площ., м2	расч. нагр., Гкал/ч	догов. нагр., Гкал/ч	общ. площ., м2	расч. нагр., Гкал/ч	догов. нагр., Гкал/ч	общ. площ., м2	расч. нагр., Гкал/ч	догов. нагр., Гкал/ч
39:15:131913:578	63	Многоквартирная жилая застройка в районе ул. Артиллерийская - Арсенальная - Мариенко	росреестр		индивидуальное	0	0	0	0	0	0	15000	0,4905	0,8193	15000	0,4905	0,8193	20000	0,969	1,621	0	0	0	50000	1,95	3,2596
39:15:131919:11	100	Многоквартирный жилой дом со встроенными нежилыми помещениями, ул. Артиллерийская	р/с 39-15-161-2023 от 06.03.2023	ООО "Запад-СпецСтрой"	индивидуальное	0	0	0	0	0	0	0	0	0	0	0	0	0	0	0	0	0	0	7528	0,3018	0,4668
39:15:131919:18554	62	Многоквартирные жилые дома по ул. Артиллерийская. Многоквартирный жилой дом (ЖК "Площадь Искусств") № 1 по ГП (4 этап стр.)	р/с 39-RU39301000-183-2018 от 07.06.2018	ООО "Арт-Строй"	индивидуальное	0	0	0	0	0	0	0	0	0	0	0	0	0	0	0	0	0	45775	1,6862	2,6896	
39:15:131919:7534	M024	Многоквартирный жилой дом, ул.Артиллерийская, 51а-стр	р/с 39-RU39301000-344-2021	ООО СЗ "Европейский Дом"	индивидуальное	0	0	0	0	0	0	0	0	0	0	0	0	0	0	0	0	0	12358	0,4575	0,7284	
39:15:131923:1978	102	Многоквартирный жилой дом со встроенными нежилыми помещениями и подземной автостоянкой, ул. Артиллерийская	р/с 39-15-186-2023 от 24.03.2023	ООО "Неополис"	индивидуальное	0	0	0	0	0	0	0	0	0	0	0	0	0	0	0	0	0	50331	1,6458	2,749	
39:15:131923:1982	64	Многоквартирные жилые дома по ул. Старшины Дадаева. Дом №1 (этап 1)	р/с 39-15-606-2022 от 17.10.2022	АО СЗ "Инвест-Ком"	индивидуальное	0	0	0	0	0	0	0	0	0	0	0	0	0	0	0	0	0	14849	0,542	0,8674	
39:15:131923:1982	64	Многоквартирные жилые дома по ул. Старшины Дадаева. Дом №2 (этап 2)	р/с 39-15-606-2022 от 17.10.2022	АО СЗ "Инвест-Ком"	индивидуальное	0	0	0	0	0	0	0	0	0	0	0	0	0	0	0	0	0	14845	0,5419	0,8673	
39:15:131923:1982	64	Многоквартирные жилые дома по ул. Старшины Дадаева. Дом №2 (этап 3)	р/с 39-15-606-2022 от 17.10.2022	АО СЗ "Инвест-Ком"	индивидуальное	0	0	0	0	0	0	0	0	0	0	0	0	0	0	0	0	0	9464	0,3455	0,553	
39:15:131923:1982	64	Многоквартирные жилые дома по ул. Старшины Дадаева. Дом №2 (этап 4)	р/с 39-15-606-2022 от 17.10.2022	АО СЗ "Инвест-Ком"	индивидуальное	0	0	0	0	0	0	0	0	0	0	0	0	0	0	0	0	0	13945	0,5089	0,8145	
39:15:131924	ППТ 95	Проект планировки с проектом межевания в его составе территории в границах ул. А.Невского – ул. Артиллерийская – ул. Аэропортная – ул. Орудийная – ул. Ю. Гагарина – ул. Куйбышева в Ленинградском районе	ППТ 95		РТС Северная	7110	0,2265	0,3818	7110	0,2265	0,3818	7310	0,2269	0,3826	740	0,0228	0,0385	0	0	0	0	0	0	50000	1,586	2,6737
39:15:132001	ППТ 11нов	Проект планировки территории с проектом межевания в его составе в границах ул. Орудийная - ул. Сурикова - граница городской черты - ул. Ю.Гагарина в Ленинградском районе	ППТ 11нов		индивидуальное	0	0	0	0	0	0	0	0	0	0	0	0	0	0	0	0	0	480	0,0188	0,0296	
39:15:132001	ППТ 11нов	Проект планировки территории с проектом межевания в его составе в границах ул. Орудийная – ул. Сурикова – граница городской черты – ул. Ю. Гагарина в Ленинградском районе	ППТ 11нов		РТС Северная	0	0	0	0	0	0	0	0	0	0	0	0	0	0	0	0	0	19920	0,9464	1,3926	
39:15:132001	ППТ 11нов	ППТ в составе терр. в гр. ул.Ю.Гагарина-Орудийная-Сурикова-граница городской черты. Детский сад на 110 мест	ППТ 11нов		РТС Северная	0	0	0	0	0	0	0	0	0	0	0	0	0	0	0	0	0	1400	0,061	0,129	

Кадастровый адрес	площадь стр.	Наименование объекта	Документ	Застройщик	Источник теплоснабжения	2030			2031			2032			2033			2034			2035			2024-2035		
						общ. площ., м2	расч. нагр., Гкал/ч	догов. нагр., Гкал/ч	общ. площ., м2	расч. нагр., Гкал/ч	догов. нагр., Гкал/ч	общ. площ., м2	расч. нагр., Гкал/ч	догов. нагр., Гкал/ч	общ. площ., м2	расч. нагр., Гкал/ч	догов. нагр., Гкал/ч	общ. площ., м2	расч. нагр., Гкал/ч	догов. нагр., Гкал/ч	общ. площ., м2	расч. нагр., Гкал/ч	догов. нагр., Гкал/ч	общ. площ., м2	расч. нагр., Гкал/ч	догов. нагр., Гкал/ч
39:15:132001	ППТ 11нов	ППТ в составе терр. в гр. ул.Ю.Гагарина-Орудийная-Сурикова-граница городской черты. Школа на 310 уч.	ППТ 11нов		РТС Северная	0	0	0	0	0	0	0	0	0	0	0	0	0	0	0	0	0	5600	0,218	0,494	
39:15:132001:530	61	Многоквартирные жилые дома. Многоквартирный жилой дом №3 (3 этап стр.)	р/с 39-RU39301000-071-2020 от 18.03.2020	ООО СЗ "Домарт"	индивидуальное	0	0	0	0	0	0	0	0	0	0	0	0	0	0	0	0	0	14197	0,5182	0,8294	
39:15:132309:23	T048	Магазин (литер А2), Ленинский пр-т., 7-9 (подключение)	ТУП МП "Калининградтеплосеть" №1/2023	ООО "Капитан Флинт"	ТЭЦ-1	0	0	0	0	0	0	0	0	0	0	0	0	0	0	0	0	1000	0,15	0,15		
39:15:132322:662	T041	Пункт управления гражданской обороны, Московский пр-т, 21а	ТУП МП "Калининградтеплосеть" №50/2022	ГБУ "ОГПС и ГО"	ТЭЦ-1	0	0	0	0	0	0	0	0	0	0	0	0	0	0	0	0	200	0,1095	0,1095		
39:15:132325:181	T046	Крепостные ворота, Гвардейский пр-т., 51	ТУП МП "Калининградтеплосеть" №28/2022	ГБУК "Научно-производственный центр по охране памятников"	ТЭЦ-1	0	0	0	0	0	0	0	0	0	0	0	0	0	0	0	0	500	0,043	0,043		
39:15:132332:58	80	Экспозиционный корпус «Мировой океан» (3-я очередь - строительство Главного корпуса Музея Мирового океана), наб. Петра Великого, 1а	р/с 39-RU39301000-002-2017 от 30.01.2022; УП МП "Калининградтеплосеть" №11/18	ППК "Единый Заказчик в сфере строительства"	ТЭЦ-1	0	0	0	0	0	0	0	0	0	0	0	0	0	0	0	0	9973	1,442	1,518		
39:15:132501:139	85	Кампус ФГАОУ ВО "Балтийский Федеральный университет им. Иммануила Канта" -"Интеллектуальное пространство будущего "Кампус Кантиана", ул. А. Невского - 11 зданий	р/с 39-15-562-2022 от 30.09.2022; ТУП МП "Калининградтеплосеть" №12/2022 (распоряжение)	ФГАОУ ВО "Балтийский Федеральный университет им. И. Канта"	индивидуальное	0	0	0	0	0	0	0	0	0	0	0	0	0	0	0	0	50000	2,005	7,507		
39:15:132506	—	Снос, ул. Рижская, 14	письмо и-КМИ-14/15412		индивидуальное	0	0	0	0	0	0	0	0	0	0	0	0	0	0	0	0	-1405	-0,1147	-0,1395		
39:15:132510:29	65	Многоквартирный жилой дом №1 по ГП, ул. Томская, 21	р/с 39-15-547-2022 от 22.09.2022	ООО СЗ "Квартал Новый"	РТС Восточная	0	0	0	0	0	0	0	0	0	0	0	0	0	0	0	0	3131	0,1256	0,1942		
39:15:132510:29	65	Многоквартирный жилой дом №2 по ГП, ул. Томская, 21	р/с 39-15-547-2022 от 22.09.2022	ООО СЗ "Квартал Новый"	РТС Восточная	0	0	0	0	0	0	0	0	0	0	0	0	0	0	0	0	2037	0,0817	0,1263		
39:15:132510:29	65	Многоквартирный жилой дом №3 по ГП, ул. Томская, 21	р/с 39-15-547-2022 от 22.09.2022	ООО СЗ "Квартал Новый"	РТС Восточная	0	0	0	0	0	0	0	0	0	0	0	0	0	0	0	0	3137	0,1258	0,1946		
39:15:132524:5	95	Многоквартирный жилой дом, ул. Стекольная, 39-41	р/с 39-15-569-2022 от 05.10.2022	ООО "Первая сотня"	индивидуальное	0	0	0	0	0	0	0	0	0	0	0	0	0	0	0	0	5742	0,2303	0,3562		
39:15:132604:562	M035	Многоквартирный жилой дом со встроенными и пристроенными помещениями общественно- делового назначения и подземной автостоянкой, ул. Ю. Гагарина, 30	р/п 39-RU39301000-822-2021	ООО СЗ "Гефест"	крышная кот.	0	0	0	0	0	0	0	0	0	0	0	0	0	0	0	0	39632	1,4953	2,3641		
39:15:132605:20	T045	Подключение детского сада №11, ул. Гагарина, 79	ТУП МП "Калининградтеплосеть" №27/2022	МАДОУ д/с № 11	кот. Чувашская, 4	0	0	0	0	0	0	0	0	0	0	0	0	0	0	0	0	500	0,118	0,186		

Кадастровый адрес	площадь стр.	Наименование объекта	Документ	Застройщик	Источник теплоснабжения	2030			2031			2032			2033			2034			2035			2024-2035		
						общ. площ., м2	расч. нагр., Гкал/ч	догов. нагр., Гкал/ч	общ. площ., м2	расч. нагр., Гкал/ч	догов. нагр., Гкал/ч	общ. площ., м2	расч. нагр., Гкал/ч	догов. нагр., Гкал/ч	общ. площ., м2	расч. нагр., Гкал/ч	догов. нагр., Гкал/ч	общ. площ., м2	расч. нагр., Гкал/ч	догов. нагр., Гкал/ч	общ. площ., м2	расч. нагр., Гкал/ч	догов. нагр., Гкал/ч	общ. площ., м2	расч. нагр., Гкал/ч	догов. нагр., Гкал/ч
39:15:132606	ППТ 26нов	Проект планировки территории жилого района с проектом межевания в его составе в границах ул. А. Невского – ул.Куйбышева – ул. Ю. Гагарина – ул. Литовский вал в Ленинградском районе	ППТ 26нов		РТС Восточная	5400	0,151	0,2006	5400	0,151	0,2006	5600	0,151	0,2006	0	0	0	0	0	0	0	0	0	38000	1,057	1,4042
39:15:132606	ППТ 26нов	ППТ ж/р в гр. ул. А. Невского – ул.Куйбышева – ул. Ю.Гагарина – ул.Литовский вал в Ленинградском р-не. Многоуровневая автопарковка с пристроенными административно-торговыми помещениями, рестораном и магазином	ППТ 26нов		РТС Восточная	0	0	0	0	0	0	5900	0,154	0,19	0	0	0	0	0	0	0	0	0	5900	0,154	0,19
39:15:132609:3	T008	Подключение средней школы №2, ул. Ю.Гагарина, 55	ТУ МП "Калининградтеплосеть" №14/2021	МАОУ СОШ №2	кот. Чувашская, 4	0	0	0	0	0	0	0	0	0	0	0	0	0	0	0	0	0	5000	0,367	0,467	
39:15:132801:1027	M017	Многоквартирный жилой дом (№4 по ГП). 1 этап, ул. Суздальская	р/с 39-RU39301000-950-2021	ООО СЗ "Меркурий"	индивидуальное	0	0	0	0	0	0	0	0	0	0	0	0	0	0	0	0	0	7066	0,259	0,4139	
39:15:132801:1027	M017	Многоквартирный жилой дом (№4 по ГП). 2 этап, ул. Суздальская	р/с 39-RU39301000-951-2021	ООО СЗ "Меркурий"	индивидуальное	0	0	0	0	0	0	0	0	0	0	0	0	0	0	0	0	0	7550	0,2815	0,4469	
39:15:132801:1028	M017	Многоквартирный жилой дом (№3 по ГП). 1 этап, ул. Суздальская	р/с 39-RU39301000-916-2021	АО "Стройкомплект-Импэкс"	индивидуальное	0	0	0	0	0	0	0	0	0	0	0	0	0	0	0	0	0	9374	0,3545	0,5599	
39:15:132801:1028	M017	Многоквартирный жилой дом (№3 по ГП). 2 этап, ул. Суздальская	р/с 39-RU39301000-917-2021	АО "Стройкомплект-Импэкс"	индивидуальное	0	0	0	0	0	0	0	0	0	0	0	0	0	0	0	0	0	7537	0,282	0,4473	
39:15:132801:1029	M017	Многоквартирный жилой дом (№2 по ГП). 1 этап строительства, ул. Суздальская	р/с 39-RU39301000-126-2021	ООО "Идея. Развитие. Рост" Группа	индивидуальное	0	0	0	0	0	0	0	0	0	0	0	0	0	0	0	0	0	7066	0,259	0,4139	
39:15:132801:1029	M017	Многоквартирный жилой дом (№2 по ГП). 2 этап строительства, ул. Суздальская	р/с 39-RU39301000-127-2021	ООО "Идея. Развитие. Рост" Группа	индивидуальное	0	0	0	0	0	0	0	0	0	0	0	0	0	0	0	0	0	7550	0,2815	0,4469	
39:15:132801:1030	M017	Многоквартирный жилой дом (№1 по ГП). 1 этап строительства, ул. Суздальская	р/с 39-RU39301000-001-2021	ООО "Идея. Развитие. Рост" Группа	индивидуальное	0	0	0	0	0	0	0	0	0	0	0	0	0	0	0	0	0	9374	0,3071	0,5125	
39:15:132801:1030	M017	Многоквартирный жилой дом (№1 по ГП). 2 этап строительства, ул. Суздальская	р/с 39-RU39301000-002-2021	ООО "Идея. Развитие. Рост" Группа	индивидуальное	0	0	0	0	0	0	0	0	0	0	0	0	0	0	0	0	0	7537	0,3295	0,4948	
39:15:132901:203	68	Строительство дошкольного учреждения по ул. Благовещенской	р/с 39-15-064-2023 от 07.02.2023	МБУ "УКС" городского округа "Город Калининград"	индивидуальное	0	0	0	0	0	0	0	0	0	0	0	0	0	0	0	0	0	5000	0,271	0,515	
39:15:132901:874	68	Жилая застройка в границах бульвара Сергея Снегова - улиц Молодой Гвардии - Благовещенская	росреестр		индивидуальное	0	0	0	0	0	0	0	0	0	0	0	0	0	0	0	0	0	30000	0,4995	0,8355	
39:15:132901:875	68	ППТ в гр. бульв. Сергея Снегова - ул. Молодой Гвардии - Благовещенская (продолж.) (1 этап). СОШ на 1150 уч.	ППТ 10-19ПП		индивидуальное	0	0	0	0	0	0	0	0	0	0	0	0	0	0	0	0	0	15000	0,375	0,867	
39:15:132901:879	68	Жилая застройка в границах бульвара Сергея Снегова - улиц Молодой Гвардии - Благовещенская	росреестр		индивидуальное	0	0	0	0	0	0	0	0	0	0	0	0	0	0	0	0	0	30000	0,4995	0,8355	

Кадастровый адрес	площадь, кв. м	Наименование объекта	Документ	Застройщик	Источник теплоснабжения	2030			2031			2032			2033			2034			2035			2024-2035		
						общ. площ., м2	расч. нагр., Гкал/ч	догов. нагр., Гкал/ч	общ. площ., м2	расч. нагр., Гкал/ч	догов. нагр., Гкал/ч	общ. площ., м2	расч. нагр., Гкал/ч	догов. нагр., Гкал/ч	общ. площ., м2	расч. нагр., Гкал/ч	догов. нагр., Гкал/ч	общ. площ., м2	расч. нагр., Гкал/ч	догов. нагр., Гкал/ч	общ. площ., м2	расч. нагр., Гкал/ч	догов. нагр., Гкал/ч	общ. площ., м2	расч. нагр., Гкал/ч	догов. нагр., Гкал/ч
39:15:132901:880	68	Жилая застройка в границах бульвара Сергея Снегова - улиц Молодой Гвардии - Благовещенская	росреестр		индивидуальное	0	0	0	0	0	0	0	0	0	0	0	0	0	0	0	0	0	0	30000	1,203	1,8606
39:15:132901:881	68	Жилая застройка в границах бульвара Сергея Снегова - улиц Молодой Гвардии - Благовещенская	росреестр		индивидуальное	30000	1,071	1,7286	0	0	0	0	0	0	0	0	0	0	0	0	0	0	0	40000	1,428	2,3048
39:15:132901:884	68	Жилая застройка в границах бульвара Сергея Снегова - улиц Молодой Гвардии - Благовещенская	росреестр		индивидуальное	0	0	0	0	0	0	0	0	0	0	0	0	0	0	0	0	0	0	30000	1,071	1,7286
39:15:133003:14	69	Многоквартирный жилой дом №39 по ул. Аксакова - дор. Окружная	р/с 39-RU39301000-333-2016 от 07.12.2016	ООО СЗ "Мегаполис-Жилстрой"	индивидуальное	0	0	0	0	0	0	0	0	0	0	0	0	0	0	0	0	0	0	17101	0,6242	0,9991
39:15:133003:196	69	Многоквартирный жилой дом по ул. Аксакова - дор. Окружная	росреестр		индивидуальное	0	0	0	0	0	0	0	0	0	0	0	0	0	0	0	0	0	0	20000	0,73	1,1684
39:15:133003:197	69	Многоквартирный жилой дом №33 по ул. Аксакова - дор. Окружная	р/с 39-RU39301000-254-2016 от 01.11.2016	ООО СЗ "Мегаполис-Жилстрой"	индивидуальное	0	0	0	0	0	0	0	0	0	0	0	0	0	0	0	0	0	0	37628	1,3734	2,1982
39:15:133003:198	69	Многоквартирный жилой дом №38 по ул. Аксакова - дор. Окружная	р/с 39-RU39301000-332-2016 от 07.12.2016	ООО СЗ "Мегаполис-Жилстрой"	индивидуальное	0	0	0	0	0	0	0	0	0	0	0	0	0	0	0	0	0	0	17168	0,6266	1,0029
39:15:133003:20	69	Многоквартирный жилой дом по ул. Аксакова - дор. Окружная	росреестр		индивидуальное	0	0	0	0	0	0	0	0	0	0	0	0	0	0	0	0	0	0	17000	0,6205	0,9931
39:15:133003:25	69	Многоквартирный жилой дом по ул. Аксакова - дор. Окружная	росреестр		индивидуальное	0	0	0	0	0	0	0	0	0	0	0	0	0	0	0	0	0	0	10000	0,365	0,5842
39:15:133003:6	69	Многоквартирный жилой дом №32 по ул. Аксакова - дор. Окружная	р/с 39-RU39301000-312-2016 от 01.12.2016	ООО СЗ "Мегаполис-Жилстрой"	индивидуальное	0	0	0	0	0	0	0	0	0	0	0	0	0	0	0	0	0	0	17113	0,6246	0,9996
39:15:133003:8862	69	Многоквартирный жилой дом по ул. Аксакова - дор. Окружная	росреестр		индивидуальное	0	0	0	0	0	0	0	0	0	0	0	0	0	0	0	0	0	0	20000	0,73	1,1684
39:15:133003:949	69	Многоквартирный жилой дом по ул. Аксакова - дор. Окружная	росреестр		индивидуальное	0	0	0	0	0	0	0	0	0	0	0	0	0	0	0	0	0	0	6000	0,219	0,3505
39:15:133009	ППТ 29	ППТ в гр. красных линий Московского пр.-ж/д-южной гр. з/у ООО «Мегаполис-Жилстрой»-дор.Окружная в Ленинградском р-не. Объекты общественно-делового назначения, выставочные центры	ППТ 29		РТС Восточная	0	0	0	0	0	0	30000	0,852	1,032	0	0	0	0	0	0	0	0	0	30000	0,852	1,032
39:15:133009	ППТ 29	ППТ в гр. красных линий Московского пр.-ж/д-южной гр. з/у ООО «Мегаполис-Жилстрой»-дор.Окружная в Ленинградском р-не. Объекты коммунально-бытового назначения	ППТ 29		РТС Восточная	0	0	0	0	0	0	0	0	0	30000	0,959	1,139	0	0	0	0	0	0	30000	0,959	1,139
39:15:133009	ППТ 29	ППТ в гр. красных линий Московского пр.-ж/д-южной гр. з/у ООО «Мегаполис-Жилстрой»-дор.Окружная в Ленинградском р-не. Объекты общественно- делового назначения и торговли	ППТ 29		РТС Восточная	0	0	0	0	0	0	0	0	0	0	0	0	35000	1,119	1,331	0	0	0	35000	1,119	1,331

Кадастровый адрес	площадь, кв. м	Наименование объекта	Документ	Застройщик	Источник теплоснабжения	2030			2031			2032			2033			2034			2035			2024-2035		
						общ. площ., м2	расч. нагр., Гкал/ч	догов. нагр., Гкал/ч	общ. площ., м2	расч. нагр., Гкал/ч	догов. нагр., Гкал/ч	общ. площ., м2	расч. нагр., Гкал/ч	догов. нагр., Гкал/ч	общ. площ., м2	расч. нагр., Гкал/ч	догов. нагр., Гкал/ч	общ. площ., м2	расч. нагр., Гкал/ч	догов. нагр., Гкал/ч	общ. площ., м2	расч. нагр., Гкал/ч	догов. нагр., Гкал/ч	общ. площ., м2	расч. нагр., Гкал/ч	догов. нагр., Гкал/ч
39:15:133211	ППТ 4	Проект планировки территории Восточный жилой район г. Калининграда (Восток 1) (южная часть Восточного жилого района в границах улиц: Московский проспект-Окружная дорога-до реки Новая Преголя-железная дорога)	ППТ 4		РТС Восточная	40000	1,164	1,644	0	0	0	0	0	0	0	0	0	0	0	0	0	0	0	80000	2,328	3,288
39:15:133211	ППТ 4	ППТ Восточный ж/р (Восток 1) (южная часть: Московский пр.-Окружная дор.-р.Новая Преголя-ж/д). Детский сад на 350 мест по ул. Баженова	ППТ 4		персп. кот. детского сада по ул. Баженова	0	0	0	0	0	0	0	0	0	0	0	0	0	0	0	0	0	0	5000	0,271	0,515
39:15:133211	ППТ 4	ППТ Восточный ж/р (Восток 1) (южная часть: Московский пр.-Окружная дор.-р.Новая Преголя-ж/д). Выставочные центры с офисными помещениями	ППТ 4		РТС Восточная	0	0	0	0	0	0	0	0	0	0	0	0	0	0	0	0	0	0	230720	6,5528	7,9384
39:15:133211	ППТ 4	ППТ Восточный ж/р (Восток 1) (южная часть: Московский пр.-Окружная дор.-р.Новая Преголя-ж/д). Дворец спорта	ППТ 4		РТС Восточная	0	0	0	0	0	0	0	0	0	0	0	0	0	0	0	0	0	0	153200	4,352	5,272
39:15:133211	ППТ 4	ППТ Восточный ж/р (Восток 1) (южная часть: Московский пр.-Окружная дор.-р.Новая Преголя-ж/д). Офисные и административные здания	ППТ 4		РТС Восточная	0	0	0	0	0	0	0	0	0	0	0	0	0	0	0	0	0	0	70960	1,9032	2,332
39:15:133211	ППТ 4	ППТ Восточный ж/р (Восток 1) (южная часть: Московский пр.-Окружная дор.-р.Новая Преголя-ж/д). База большегрузных автомобилей "Огни Амстердама" с гостиницей	ППТ 4		РТС Восточная	0	0	0	0	0	0	0	0	0	0	0	0	0	0	0	0	0	0	42000	1,193	1,445
39:15:133211	ППТ 4	ППТ Восточный ж/р (Восток 1) (южная часть: Московский пр.-Окружная дор.-р.Новая Преголя-ж/д). Овощной рынок с гостиницей	ППТ 4		РТС Восточная	0	0	0	0	0	0	0	0	0	0	0	0	0	0	0	0	0	0	7400	0,238	0,286
39:15:133211	ППТ 4	ППТ Восточный ж/р (Восток 1) (южная часть: Московский пр.-Окружная дор.-р.Новая Преголя-ж/д). Предприятия по обслуживанию автотранспорта	ППТ 4		РТС Восточная	0	0	0	0	0	0	0	0	0	0	0	0	0	0	0	0	0	0	49760	1,5904	1,8912
39:15:133211	ППТ 4	ППТ Восточный ж/р (Восток 1) (южная часть: Московский пр.-Окружная дор.-р.Новая Преголя-ж/д). Учреждения культуры, торговли, досуга, коммунально-складские предприятия	ППТ 4		РТС Восточная	0	0	0	0	0	0	0	0	0	0	0	0	0	0	0	0	0	0	100000	3,195	3,795
39:15:133211	ППТ 4	ППТ Восточный ж/р (Восток 1) (южная часть: Московский пр.-Окружная дор.-р.Новая Преголя-ж/д). Гостиницы, рестораны	ППТ 4		РТС Восточная	0	0	0	0	0	0	0	0	0	0	0	0	0	0	0	0	0	0	8000	0,46	0,556

Кадастро- вый адрес	пло- щадь стр.	Наименование объекта	Документ	Застройщик	Источник теп- лоснабжения	2030			2031			2032			2033			2034			2035			2024-2035		
						общ. площ., м2	расч. нагр., Гкал/ч	догов. нагр., Гкал/ч	общ. площ., м2	расч. нагр., Гкал/ч	догов. нагр., Гкал/ч	общ. площ., м2	расч. нагр., Гкал/ч	догов. нагр., Гкал/ч	общ. площ., м2	расч. нагр., Гкал/ч	догов. нагр., Гкал/ч	общ. площ., м2	расч. нагр., Гкал/ч	догов. нагр., Гкал/ч	общ. площ., м2	расч. нагр., Гкал/ч	догов. нагр., Гкал/ч	общ. площ., м2	расч. нагр., Гкал/ч	догов. нагр., Гкал/ч
39:15:133211	ППТ 4	ППТ Восточный ж/р (Восток 1) (южная часть: Москов- ский пр.-Окружная дор.- р.Новая Преголя-ж/д). Му- зыкальная школа	ППТ 4		РТС Восточ- ная	0	0	0	0	0	0	0	0	0	0	0	0	0	0	0	0	0	0	3500	0,105	0,133
39:15:133211	ППТ 4	ППТ Восточный ж/р (Восток 1) (южная часть: Москов- ский пр.-Окружная дор.- р.Новая Преголя-ж/д). Меж- школьный УПК	ППТ 4		РТС Восточ- ная	0	0	0	0	0	0	0	0	0	0	0	0	0	0	0	0	0	0	3800	0,341	0,417
39:15:133211	ППТ 4	ППТ Восточный ж/р (Восток 1) (южная часть: Москов- ский пр.-Окружная дор.- р.Новая Преголя-ж/д). Об- щественный центр района	ППТ 4		РТС Восточ- ная	0	0	0	0	0	0	0	0	0	0	0	0	0	0	0	0	0	0	20000	0,568	0,688
39:15:133211	ППТ 4	ППТ Восточный ж/р (Восток 1) (южная часть: Москов- ский пр.-Окружная дор.- р.Новая Преголя-ж/д). Пра- вославный храм	ППТ 4		РТС Восточ- ная	0	0	0	0	0	0	0	0	0	0	0	0	0	0	0	0	0	0	4000	0,128	0,152
39:15:133211	ППТ 4	ППТ Восточный ж/р (Восток 1) (южная часть: Москов- ский пр.-Окружная дор.- р.Новая Преголя-ж/д). Бо- льница	ППТ 4		РТС Восточ- ная	0	0	0	0	0	0	0	0	0	0	0	0	0	0	0	0	0	0	4500	0,201	0,393
39:15:133211	ППТ 4	ППТ Восточный ж/р (Восток 1) (южная часть: Москов- ский пр.-Окружная дор.- р.Новая Преголя-ж/д). По- ликлиники (амбулатория)	ППТ 4		РТС Восточ- ная	0	0	0	0	0	0	0	0	0	0	0	0	0	0	0	0	0	0	1000	0,112	0,22
39:15:133211	ППТ 4	ППТ Восточный ж/р (Восток 1) (южная часть: Москов- ский пр.-Окружная дор.- р.Новая Преголя-ж/д). Мо- лочные кухни	ППТ 4		РТС Восточ- ная	0	0	0	0	0	0	0	0	0	0	0	0	0	0	0	0	0	0	350	0,028	0,036
39:15:133211	ППТ 4	ППТ Восточный ж/р (Восток 1) (южная часть: Москов- ский пр.-Окружная дор.- р.Новая Преголя-ж/д). Клу- бы	ППТ 4		РТС Восточ- ная	0	0	0	0	0	0	0	0	0	0	0	0	0	0	0	0	0	0	6700	0,148	0,176
39:15:133211	ППТ 4	ППТ Восточный ж/р (Восток 1) (южная часть: Москов- ский пр.-Окружная дор.- р.Новая Преголя-ж/д). Кино- театры	ППТ 4		РТС Восточ- ная	0	0	0	0	0	0	0	0	0	0	0	0	0	0	0	0	0	0	1700	0,128	0,152
39:15:133211	ППТ 4	ППТ Восточный ж/р (Восток 1) (южная часть: Москов- ский пр.-Окружная дор.- р.Новая Преголя-ж/д). Рай- онные суды	ППТ 4		РТС Восточ- ная	0	0	0	0	0	0	0	0	0	0	0	0	0	0	0	0	0	0	500	0,018	0,022
39:15:133211	ППТ 4	ППТ Восточный ж/р (Восток 1) (южная часть: Москов- ский пр.-Окружная дор.- р.Новая Преголя-ж/д). Но- тариальные, юридические конторы	ППТ 4		РТС Восточ- ная	0	0	0	0	0	0	0	0	0	0	0	0	0	0	0	0	0	0	300	0,028	0,036
39:15:133211	ППТ 4	ППТ Восточный ж/р (Восток 1) (южная часть: Москов- ский пр.-Окружная дор.- р.Новая Преголя-ж/д). ЖЭК	ППТ 4		РТС Восточ- ная	0	0	0	0	0	0	0	0	0	0	0	0	0	0	0	0	0	0	3400	0,116	0,14
39:15:133211	ППТ 4	ППТ Восточный ж/р (Восток 1) (южная часть: Москов- ский пр.-Окружная дор.- р.Новая Преголя-ж/д). По- жарное депо	ППТ 4		РТС Восточ- ная	0	0	0	0	0	0	0	0	0	0	0	0	0	0	0	0	0	0	500	0,018	0,022

Кадастровый адрес	площадь, кв. м	Наименование объекта	Документ	Застройщик	Источник теплоснабжения	2030			2031			2032			2033			2034			2035			2024-2035		
						общ. площ., м2	расч. нагр., Гкал/ч	догов. нагр., Гкал/ч	общ. площ., м2	расч. нагр., Гкал/ч	догов. нагр., Гкал/ч	общ. площ., м2	расч. нагр., Гкал/ч	догов. нагр., Гкал/ч	общ. площ., м2	расч. нагр., Гкал/ч	догов. нагр., Гкал/ч	общ. площ., м2	расч. нагр., Гкал/ч	догов. нагр., Гкал/ч	общ. площ., м2	расч. нагр., Гкал/ч	догов. нагр., Гкал/ч	общ. площ., м2	расч. нагр., Гкал/ч	догов. нагр., Гкал/ч
39:15:133211	ППТ 4	ППТ Восточный ж/р (Восток 1) (южная часть: Московский пр.-Окружная дор.-р.Новая Преголя-ж/д). Аптека	ППТ 4		РТС Восточная	0	0	0	0	0	0	0	0	0	0	0	0	0	0	0	0	0	0	800	0,102	0,122
39:15:133211	ППТ 4	ППТ Восточный ж/р (Восток 1) (южная часть: Московский пр.-Окружная дор.-р.Новая Преголя-ж/д). Помещения для физкультурно-оздоровительных занятий	ППТ 4		РТС Восточная	0	0	0	0	0	0	0	0	0	0	0	0	0	0	0	0	0	0	2300	0,228	0,276
39:15:133211	ППТ 4	ППТ Восточный ж/р (Восток 1) (южная часть: Московский пр.-Окружная дор.-р.Новая Преголя-ж/д). Спортивные залы общего пользования	ППТ 4		РТС Восточная	0	0	0	0	0	0	0	0	0	0	0	0	0	0	0	0	0	0	2700	0,137	0,165
39:15:133211	ППТ 4	ППТ Восточный ж/р (Восток 1) (южная часть: Московский пр.-Окружная дор.-р.Новая Преголя-ж/д). Помещения для культурно-массовой работы с населением, досуга	ППТ 4		РТС Восточная	0	0	0	0	0	0	0	0	0	0	0	0	0	0	0	0	0	0	2500	0,182	0,218
39:15:133211	ППТ 4	ППТ Восточный ж/р (Восток 1) (южная часть: Московский пр.-Окружная дор.-р.Новая Преголя-ж/д). Предприятия торговли	ППТ 4		РТС Восточная	0	0	0	0	0	0	0	0	0	0	0	0	0	0	0	0	0	0	31000	0,786	0,942
39:15:133211	ППТ 4	ППТ Восточный ж/р (Восток 1) (южная часть: Московский пр.-Окружная дор.-р.Новая Преголя-ж/д). Предприятия общественного питания	ППТ 4		РТС Восточная	0	0	0	0	0	0	0	0	0	0	0	0	0	0	0	0	0	0	1300	0,14	0,168
39:15:133211	ППТ 4	ППТ Восточный ж/р (Восток 1) (южная часть: Московский пр.-Окружная дор.-р.Новая Преголя-ж/д). Предприятия бытового обслуживания	ППТ 4		РТС Восточная	0	0	0	0	0	0	0	0	0	0	0	0	0	0	0	0	0	0	900	0,028	0,036
39:15:133211	ППТ 4	ППТ Восточный ж/р (Восток 1) (южная часть: Московский пр.-Окружная дор.-р.Новая Преголя-ж/д). Магазины кулинарии, прачечные, химчистки, пункты приема вторсырья	ППТ 4		РТС Восточная	0	0	0	0	0	0	0	0	0	0	0	0	0	0	0	0	0	0	900	0,21	0,254
39:15:133211	ППТ 4	ППТ Восточный ж/р (Восток 1) (южная часть: Московский пр.-Окружная дор.-р.Новая Преголя-ж/д). Бани	ППТ 4		РТС Восточная	0	0	0	0	0	0	0	0	0	0	0	0	0	0	0	0	0	0	5000	0,527	0,623
39:15:133211	ППТ 4	ППТ Восточный ж/р (Восток 1) (южная часть: Московский пр.-Окружная дор.-р.Новая Преголя-ж/д). Отделения связи	ППТ 4		РТС Восточная	0	0	0	0	0	0	0	0	0	0	0	0	0	0	0	0	0	0	600	0,072	0,088
39:15:133211	ППТ 4	ППТ Восточный ж/р (Восток 1) (южная часть: Московский пр.-Окружная дор.-р.Новая Преголя-ж/д). Филиал Сбербанка	ППТ 4		РТС Восточная	0	0	0	0	0	0	0	0	0	0	0	0	0	0	0	0	0	0	500	0,041	0,049

Кадастровый адрес	площадь, кв. м	Наименование объекта	Документ	Застройщик	Источник теплоснабжения	2030			2031			2032			2033			2034			2035			2024-2035		
						общ. площ., м2	расч. нагр., Гкал/ч	догов. нагр., Гкал/ч	общ. площ., м2	расч. нагр., Гкал/ч	догов. нагр., Гкал/ч	общ. площ., м2	расч. нагр., Гкал/ч	догов. нагр., Гкал/ч	общ. площ., м2	расч. нагр., Гкал/ч	догов. нагр., Гкал/ч	общ. площ., м2	расч. нагр., Гкал/ч	догов. нагр., Гкал/ч	общ. площ., м2	расч. нагр., Гкал/ч	догов. нагр., Гкал/ч	общ. площ., м2	расч. нагр., Гкал/ч	догов. нагр., Гкал/ч
39:15:133302:605	T050	Производственный складской комплекс, ул. Ялтинская, 66	ТУП МП "Калининградтеплосеть" №12/2023	Фонд "НКН"	РТС Восточная	0	0	0	0	0	0	0	0	0	0	0	0	0	0	0	0	0	0	4000	0,2168	3,47
39:15:133303	ППТ 4	Проект планировки территории Восточный жилой район (Восток 1) - южная часть Восточного жилого района в границах улиц: Московский пр-т - Окружная дорога - до реки Новая Преголя - железная дорога	ППТ 4		индивидуальное	0	0	0	0	0	0	0	0	0	0	0	0	0	0	0	0	0	0	3333	0,1213	0,1613
39:15:140302:1275	T033	Синагога с культурно-деловым центром (общинный центр) по ул. Октябрьской, 2-й этап	р/с 39-RU39301000-414-2022 от 02.08.2022; ТУ МП "Калининградтеплосеть" №8/2020	Некоммерческая организация «Фонд строительства синагоги в городе Калининграде»	РТС Южная	0	0	0	0	0	0	0	0	0	0	0	0	0	0	0	0	0	0	31500	1,7073	1,645
39:15:140421:325	M032	Многоквартирный жилой дом в ЖК "Фридланд" со встроенными нежилыми помещениями и автостоянкой, пр-т. Калинина, 113	р/с 39-RU39301000-720-2021	ООО СЗ "СпецСтрой"	индивидуальное	0	0	0	0	0	0	0	0	0	0	0	0	0	0	0	0	0	0	36478	1,3569	2,1564
39:15:140422:6	81	Административное здание, ул. Б. Хмельницкого, 52	р/с №39-ru39315000-003/2012; ТУП МП "Калининградтеплосеть" №54/22	ООО "Балтик-Сити"	РТС Южная	0	0	0	0	0	0	0	0	0	0	0	0	0	0	0	0	0	0	5000	0,221	0,221
39:15:140422:7	T020	Спортивно-гимнастический комплекс, ул. Ольштынская (ул. Б.Хмельницкого, 50а-стр.)	р/с №39-ru39315000-002/2012 от 10.01.2012; УП МП "Калининградтеплосеть" №18/21	ООО "Балтик-Сити"	РТС Южная	0	0	0	0	0	0	0	0	0	0	0	0	0	0	0	0	0	0	1632	0,1773	0,217
39:15:140502:190	91	Жилая многоквартирная застройка, о. Октябрьский	росреестр		РТС Южная	0	0	0	0	0	0	0	0	0	0	0	0	0	0	0	0	0	0	10000	0,327	0,5462
39:15:140502:192	91	Объект дошкольного, начального, среднего общего образования, о. Октябрьский	росреестр		РТС Южная	15000	0,708	1,44	0	0	0	0	0	0	0	0	0	0	0	0	0	0	0	15000	0,708	1,44
39:15:140502:193	91	Жилая многоквартирная застройка, о. Октябрьский	росреестр		РТС Южная	0	0	0	0	0	0	0	0	0	0	0	0	0	0	0	0	0	0	10000	0,365	0,5842
39:15:140502:19672	91	Жилая многоквартирная застройка, о. Октябрьский	росреестр		РТС Южная	0	0	0	0	0	0	0	0	0	0	0	0	20000	0,654	1,0924	0	0	0	20000	0,654	1,0924
39:15:140502:19681	91	Жилая многоквартирная застройка, о. Октябрьский	росреестр		РТС Южная	0	0	0	10000	0,327	0,5462	0	0	0	0	0	0	0	0	0	0	0	0	10000	0,327	0,5462
39:15:140502:205	91	Жилая многоквартирная застройка, о. Октябрьский	росреестр		РТС Южная	0	0	0	0	0	0	0	0	0	0	0	0	10000	0,327	0,5462	0	0	0	10000	0,327	0,5462
39:15:140502:206	91	Жилая многоквартирная застройка, о. Октябрьский	росреестр		РТС Южная	0	0	0	0	0	0	0	0	0	0	0	0	0	0	0	10000	0,327	0,5462	10000	0,327	0,5462
39:15:140502:207	91	Жилая многоквартирная застройка, о. Октябрьский	росреестр		РТС Южная	0	0	0	0	0	0	0	0	0	0	0	0	10000	0,327	0,5462	0	0	0	10000	0,327	0,5462
39:15:140502:208	91	Жилая многоквартирная застройка, о. Октябрьский	росреестр		РТС Южная	0	0	0	0	0	0	0	0	0	0	0	0	0	0	0	0	0	0	10000	0,327	0,5462
39:15:140502:209	91	Жилая многоквартирная застройка, о. Октябрьский	росреестр		РТС Южная	0	0	0	0	0	0	0	0	0	0	0	0	0	0	0	0	0	0	10000	0,327	0,5462
39:15:140502:210	91	Жилая многоквартирная застройка, о. Октябрьский	росреестр		РТС Южная	0	0	0	0	0	0	0	0	0	0	0	0	0	0	0	0	0	0	10000	0,365	0,5842
39:15:140502:24	91	Выставочный центр, о. Октябрьский	росреестр		РТС Южная	10000	0,472	0,96	0	0	0	0	0	0	0	0	0	0	0	0	0	0	0	10000	0,472	0,96
39:15:140504:19673	91	Торгово-развлекательный центр, о. Октябрьский	росреестр		РТС Южная	0	0	0	0	0	0	0	0	0	0	0	0	0	0	0	10000	0,472	0,96	10000	0,472	0,96

Кадастровый адрес	площадь кв. м	Наименование объекта	Документ	Застройщик	Источник теплоснабжения	2030			2031			2032			2033			2034			2035			2024-2035		
						общ. площ., м2	расч. нагр., Гкал/ч	догов. нагр., Гкал/ч	общ. площ., м2	расч. нагр., Гкал/ч	догов. нагр., Гкал/ч	общ. площ., м2	расч. нагр., Гкал/ч	догов. нагр., Гкал/ч	общ. площ., м2	расч. нагр., Гкал/ч	догов. нагр., Гкал/ч	общ. площ., м2	расч. нагр., Гкал/ч	догов. нагр., Гкал/ч	общ. площ., м2	расч. нагр., Гкал/ч	догов. нагр., Гкал/ч	общ. площ., м2	расч. нагр., Гкал/ч	догов. нагр., Гкал/ч
39:15:140505:19554	83	ППТ "Музейный и театрально-образовательный комплексы в г. Калининграде". Театр оперы и балета (950 чел)	ППТ 13-19ПП; ТУ МП "Калининградтеплосеть" №10/2022	Фонд проектов социального и культурного назначения "Национальное культурное наследие"	РТС Южная	0	0	0	0	0	0	0	0	0	0	0	0	0	0	0	0	0	0	35984	1,1325	4,2316
39:15:140505:19654	90	Здание Московского и Центрального районных судов, о. Октябрьский	ТУП МП "Калининградтеплосеть" №53/2022	Управление судебного департамента в Калининградской области	РТС Южная	0	0	0	0	0	0	0	0	0	0	0	0	0	0	0	0	0	0	10000	0,542	2
39:15:140505:19654	90	Многоэтажная жилая застройка, ул. Ген. Карбышева	ТУП МП "Калининградтеплосеть" №49/2022	АО "КРКО"	РТС Южная	0	0	0	0	0	0	0	0	0	0	0	0	0	0	0	0	0	20000	0,73	1,5543	
39:15:140505:19658	91	Жилая многоквартирная застройка, о. Октябрьский	росреестр		РТС Южная	0	0	0	0	0	0	10000	0,327	0,5462	0	0	0	0	0	0	0	0	10000	0,327	0,5462	
39:15:140505:229	84	ППТ "Музейный и театрально-образовательный комплексы в г. Калининграде". Высшая школа музыкального и театрального искусств (150 студентов)	ППТ 13-19ПП; ТУ МП "Калининградтеплосеть" №30/2021	Фонд проектов социального и культурного назначения "Национальное культурное наследие"	РТС Южная	0	0	0	0	0	0	0	0	0	0	0	0	0	0	0	0	0	3000	1,03	1,0684	
39:15:140505:268	91	Жилая многоквартирная застройка, о. Октябрьский	росреестр		РТС Южная	0	0	0	0	0	0	15000	0,4905	0,8193	0	0	0	0	0	0	0	0	15000	0,4905	0,8193	
39:15:140505:270	91	Жилая многоквартирная застройка, о. Октябрьский	росреестр		РТС Южная	10000	0,327	0,5462	0	0	0	0	0	0	0	0	0	0	0	0	0	0	10000	0,327	0,5462	
39:15:140505:271	91	Жилая многоквартирная застройка, о. Октябрьский	росреестр		РТС Южная	0	0	0	0	0	0	0	0	0	0	0	0	0	0	0	30000	0,981	1,6386	30000	0,981	1,6386
39:15:140505:275	91	Гостиничный комплекс, о. Октябрьский	ТУП МП "Калининградтеплосеть" №5/2023	ООО "ГК Калининград"	РТС Южная	0	0	0	0	0	0	0	0	0	0	0	0	0	0	0	0	0	15000	0,813	3,406	
39:15:140506:2331	ППТ 13-19ПП	ППТ "Музейный и театрально-образовательный комплексы в г. Калининграде". Общеобразовательная школа с бассейном (550 учащихся)	ППТ 13-19ПП; ТУ МП "Калининградтеплосеть" №28/19	Фонд проектов социального и культурного назначения "Национальное культурное наследие"	РТС Южная	0	0	0	0	0	0	0	0	0	0	0	0	0	0	0	0	0	8000	2,0349	2,478	
39:15:140506:2331	ППТ 13-19ПП	ППТ "Музейный и театрально-образовательный комплексы в г. Калининграде". Учебный корпус хореографической академии (150 учащихся)	ППТ 13-19ПП; ТУ МП "Калининградтеплосеть" №28/19	Фонд проектов социального и культурного назначения "Национальное культурное наследие"	РТС Южная	0	0	0	0	0	0	0	0	0	0	0	0	0	0	0	0	0	3000	0,7472	0,8	
39:15:140506:2331	ППТ 13-19ПП	ППТ "Музейный и театрально-образовательный комплексы в г. Калининграде". Учебный корпус средней специальной музыкальной школы (150 учащихся)	ППТ 13-19ПП; ТУ МП "Калининградтеплосеть" №28/19	Фонд проектов социального и культурного назначения "Национальное культурное наследие"	РТС Южная	0	0	0	0	0	0	0	0	0	0	0	0	0	0	0	0	0	3000	0,7357	0,763	
39:15:140506:2331	ППТ 13-19ПП	ППТ "Музейный и театрально-образовательный комплексы в г. Калининграде". Общежитие (интернат) для учащихся учебном корпусе хореографической академии (150 мест)	ППТ 13-19ПП; ТУ МП "Калининградтеплосеть" №28/19	Фонд проектов социального и культурного назначения "Национальное культурное наследие"	РТС Южная	0	0	0	0	0	0	0	0	0	0	0	0	0	0	0	0	0	5000	0,2464	0,33	

Кадастровый адрес	площадка стр.	Наименование объекта	Документ	Застройщик	Источник теплоснабжения	2030			2031			2032			2033			2034			2035			2024-2035		
						общ. площ., м2	расч. нагр., Гкал/ч	догов. нагр., Гкал/ч	общ. площ., м2	расч. нагр., Гкал/ч	догов. нагр., Гкал/ч	общ. площ., м2	расч. нагр., Гкал/ч	догов. нагр., Гкал/ч	общ. площ., м2	расч. нагр., Гкал/ч	догов. нагр., Гкал/ч	общ. площ., м2	расч. нагр., Гкал/ч	догов. нагр., Гкал/ч	общ. площ., м2	расч. нагр., Гкал/ч	догов. нагр., Гкал/ч	общ. площ., м2	расч. нагр., Гкал/ч	догов. нагр., Гкал/ч
39:15:140506:2331	ППТ 13-19ПП	ППТ "Музейный и театрально-образовательный комплексы в г. Калининграде". Общежитие (интернат) для учащихся в средней специальной музыкальной школы (75 мест)	ППТ 13-19ПП; ТУ МП "Калининградтеплосеть" №28/19	Фонд проектов социального и культурного назначения "Национальное культурное наследие"	РТС Южная	0	0	0	0	0	0	0	0	0	0	0	0	0	0	0	0	0	2000	0,1486	0,202	
39:15:140507:229	80	ППТ "Музейный и театрально-образовательный комплексы в г. Калининграде". Музейный комплекс (западная площадка)	ППТ 13-19ПП; ТУ МП "Калининградтеплосеть" №39/2020	Фонд проектов социального и культурного назначения "Национальное культурное наследие"	РТС Южная	0	0	0	0	0	0	0	0	0	0	0	0	0	0	0	0	0	10000	2,321	2,567	
39:15:140603:1191	T003	Центр прогресса бокса (СШ №12), ул. Железнодорожная, 10	ТУ МП "Калининградтеплосеть" №6/2022	МАУ "Спортивная школа №12 по боксу"	РТС Южная	0	0	0	0	0	0	0	0	0	0	0	0	0	0	0	0	0	3000	0,4296	0,932	
39:15:140603:1434	T006	ФОК по ул. Железнодорожной, 8	ТУ МП "Калининградтеплосеть" №20/2021	МКУ "Управление капитального строительства" ГО "Город Калининград"	РТС Южная	0	0	0	0	0	0	0	0	0	0	0	0	0	0	0	0	0	6000	1,303	2,423	
39:15:140904	ППТ 41	Проект планировки территории в границах красных линий улиц Аллея смелых - Дзержинского - железная дорога в Московском районе г. Калининграда	ППТ 41		РТС Южная	5700	0,1576	0,2093	5700	0,1576	0,2093	5500	0,1574	0,2089	0	0	0	0	0	0	0	0	39700	1,103	1,4647	
39:15:140904	ППТ 41	ППТ в гр. красных линий ул.Аллея смелых-Дзержинского-ж/д в Московском р-не. ДДУ на 280 мест	ППТ 41		РТС Южная	0	0	0	0	0	0	0	0	0	4400	0,158	0,23	0	0	0	0	0	4400	0,158	0,23	
39:15:140909:21,22	M011	Торгово-развлекательный комплекс г. Калининград, ул. Дзержинского, д. 77	р/с 39-RU39301000-296-2022	АО "Калининградский райавтотор"	индивидуальное	0	0	0	0	0	0	0	0	0	0	0	0	0	0	0	0	0	11692	0,3856	0,956	
39:15:140924	ППТ 9	ППТ в гр. ул.п/п.Емельянова-дор.Окружная-Ямская-Семипалатинская-Одесская. Детские сады (3 ед.)	ППТ 9		ТЭЦ-2	0	0	0	0	0	0	0	0	0	0	0	0	0	0	0	0	0	16000	0,392	0,564	
39:15:140924	ППТ 9	ППТ в гр. ул.п/п.Емельянова-дор.Окружная-Ямская-Семипалатинская-Одесская. Школа на 1700 уч.	ППТ 9		ТЭЦ-2	0	0	0	0	0	0	0	0	0	0	0	0	0	0	0	0	0	30000	0,409	0,513	
39:15:140924	ППТ 9	ППТ в гр. ул.п/п.Емельянова-дор.Окружная-Ямская-Семипалатинская-Одесская. Многофункциональный спортивно-оздоровительный комплекс	ППТ 9		ТЭЦ-2	20000	0,088	0,108	0	0	0	0	0	0	0	0	0	0	0	0	0	0	20000	0,088	0,108	
39:15:140924	ППТ 9	ППТ в гр. ул.п/п.Емельянова-дор.Окружная-Ямская-Семипалатинская-Одесская	ППТ 9		ТЭЦ-2	0	0	0	0	0	0	0	0	0	0	0	0	0	0	0	0	0	2000	0,194	0,386	
39:15:141311:18587	M009	Многоэтажный многоквартирный дом № 2 (1 этап), ул. Батальная, з/у 65Б	р/с 39-RU39301000-221-2022	АО "Комфортный дом"	индивидуальное	0	0	0	0	0	0	0	0	0	0	0	0	0	0	0	0	0	20581	0,7536	1,2048	
39:15:141311:18587	M009	Многоэтажный многоквартирный дом № 2 (2 этап), ул. Батальная, з/у 65Б	р/с 39-RU39301000-221-2022	АО "Комфортный дом"	индивидуальное	0	0	0	0	0	0	0	0	0	0	0	0	0	0	0	0	0	11373	0,384	0,6333	
39:15:141311:18588	M009	Многоэтажный многоквартирный дом № 3 (1 этап), ул. Батальная, з/у 65Б	р/с 39-RU39301000-224-2022	ЗАО "Холдинг Строй Гарант"	индивидуальное	0	0	0	0	0	0	0	0	0	0	0	0	0	0	0	0	0	20619	0,7438	1,1958	
39:15:141311:18588	M009	Многоэтажный многоквартирный дом № 3 (2 этап), ул. Батальная, з/у 65Б	р/с 39-RU39301000-224-2022	ЗАО "Холдинг Строй Гарант"	индивидуальное	0	0	0	0	0	0	0	0	0	0	0	0	0	0	0	0	0	14248	0,5201	0,8324	

Кадастровый адрес	площадь, кв. м	Наименование объекта	Документ	Застройщик	Источник теплоснабжения	2030			2031			2032			2033			2034			2035			2024-2035		
						общ. площ., м2	расч. нагр., Гкал/ч	догов. нагр., Гкал/ч	общ. площ., м2	расч. нагр., Гкал/ч	догов. нагр., Гкал/ч	общ. площ., м2	расч. нагр., Гкал/ч	догов. нагр., Гкал/ч	общ. площ., м2	расч. нагр., Гкал/ч	догов. нагр., Гкал/ч	общ. площ., м2	расч. нагр., Гкал/ч	догов. нагр., Гкал/ч	общ. площ., м2	расч. нагр., Гкал/ч	догов. нагр., Гкал/ч	общ. площ., м2	расч. нагр., Гкал/ч	догов. нагр., Гкал/ч
39:15:141311:18589	72	Многоэтажный многоквартирный дом № 4 (I, II этапы строительства), ул. Батальная	р/с 39-15-557-2022 от 27.09.2022	Физлицо	индивидуальное	0	0	0	0	0	0	0	0	0	0	0	0	0	0	0	0	0	0	20192	0,737	1,1796
39:15:141311:358	72	Многоквартирная жилая застройка, ул. Батальная	росреестр		индивидуальное	0	0	0	0	0	0	0	0	0	0	0	0	0	0	0	0	0	0	20000	0,654	1,0924
39:15:141311:359	72	Многоквартирная жилая застройка, ул. Батальная	росреестр		индивидуальное	0	0	0	0	0	0	0	0	0	0	0	0	0	0	0	0	0	0	15000	0,4905	0,8193
39:15:141312:18107	M030	Многоквартирный жилой дом №4 по ул. Батальной	р/с 39-RU39301000-698-2021	ООО "СЗ "Строительная компания "Содружество"	индивидуальное	0	0	0	0	0	0	0	0	0	0	0	0	0	0	0	0	0	0	8065	0,2965	0,4733
39:15:141602	ППТ 131	Проект планировки территории с проектом межевания в его составе в границах ул. Дзержинского – пер. Волоколамский – территория СНТ "Пищевик" - территория СНТ "Железнодорожник" – река Лесная в г. Калининграде	ППТ 131		индивидуальное	5600	0,246	0,3714	5600	0,246	0,3714	0	0	0	0	0	0	0	0	0	0	0	0	11200	0,492	0,7428
39:15:141612	–	Снос, ул. Новинская, 22	письмо и-КМИ-14/15412		индивидуальное	0	0	0	0	0	0	0	0	0	0	0	0	0	0	0	0	0	0	-315	-0,0258	-0,0314
39:15:141706:334	M012	Многоквартирный дом, пер. Ржевский 3-й	р/с 39-RU39301000-297-2022	ООО "ЗападСтройИнвест"	индивидуальное	0	0	0	0	0	0	0	0	0	0	0	0	0	0	0	0	0	0	999	0,0388	0,0607
39:15:141712:324	M004	Многоквартирный жилой дом, ул. Лобачевского	р/с 39-RU39301000-082-2022	ООО "Регион-Ресурс"	индивидуальное	0	0	0	0	0	0	0	0	0	0	0	0	0	0	0	0	0	0	1593	0,0667	0,1016
39:15:141717:1647	93	Многоквартирный жилой дом, ул. Левитана	ТУ МП "Калининградтеплосеть" №10/2023	АО "СЗ "Жилищное и социальное строительство Калининградской области №2"	ТЭЦ-2	0	0	0	0	0	0	0	0	0	0	0	0	0	0	0	0	0	0	10000	0,365	0,6961
39:15:141717:1655	M003	Многоквартирная жилая застройка по ул. Левитана- ул. Станиславского- ул. Подполковника Емельянова (МКД №8 по ГП)	ТУ МП "Калининградтеплосеть" №44/2022		ТЭЦ-2	0	0	0	0	0	0	0	0	0	0	0	0	0	0	0	0	0	0	20000	0,73	0,7852
39:15:141717:1655	M003	Многоквартирная жилая застройка по ул. Левитана- ул. Станиславского- ул. Подполковника Емельянова (МКД №9 по ГП)	ТУ МП "Калининградтеплосеть" №45/2022		ТЭЦ-2	0	0	0	0	0	0	0	0	0	0	0	0	0	0	0	0	0	0	15000	0,5475	0,6048
39:15:141717:1655	M003	Многоквартирная жилая застройка по ул. Левитана- ул. Станиславского- ул. Подполковника Емельянова (МКД №10 по ГП)	ТУ МП "Калининградтеплосеть" №46/2022		ТЭЦ-2	0	0	0	0	0	0	0	0	0	0	0	0	0	0	0	0	0	0	10000	0,365	0,3615
39:15:141717:1661	M003	Многоквартирные жилые дома по ул. Левитана. Жилой дом № 1 по ПЗУ (1 этап строительства)	р/с 39-RU39301000-298-2022	АО "СЗ "Жилищное и социальное строительство Калининградской области №2"	ТЭЦ-2	0	0	0	0	0	0	0	0	0	0	0	0	0	0	0	0	0	0	15398	0,5713	0,8353
39:15:141717:1661	M003	Многоквартирные жилые дома по ул. Левитана. Жилой дом № 2 по ПЗУ (2 этап строительства)	р/с 39-15-664-2022 от 23.11.2022	ООО «Специализированный Застройщик «Юго-восток-2» (ранее АО "СЗ "ЖСС Калининградской обл. №2")	ТЭЦ-2	0	0	0	0	0	0	0	0	0	0	0	0	0	0	0	0	0	0	15201	0,5549	0,8882

Кадастровый адрес	площадь стр.	Наименование объекта	Документ	Застройщик	Источник теплоснабжения	2030			2031			2032			2033			2034			2035			2024-2035		
						общ. площ., м2	расч. нагр., Гкал/ч	догов. нагр., Гкал/ч	общ. площ., м2	расч. нагр., Гкал/ч	догов. нагр., Гкал/ч	общ. площ., м2	расч. нагр., Гкал/ч	догов. нагр., Гкал/ч	общ. площ., м2	расч. нагр., Гкал/ч	догов. нагр., Гкал/ч	общ. площ., м2	расч. нагр., Гкал/ч	догов. нагр., Гкал/ч	общ. площ., м2	расч. нагр., Гкал/ч	догов. нагр., Гкал/ч	общ. площ., м2	расч. нагр., Гкал/ч	догов. нагр., Гкал/ч
39:15:141717:1661	M003	Многоквартирные жилые дома по ул. Левитана. Жилой дом № 3 по ПЗУ (3 этап строительства)	р/с 39-15-688-2022 от 13.12.2022	ООО «Специализированный Застройщик «Юго-восток-2» (ранее АО "СЗ "ЖСС Калининградской обл. №2")	ТЭЦ-2	0	0	0	0	0	0	0	0	0	0	0	0	0	0	0	0	0	0	15272	0,4994	0,8341
39:15:141717:1661	M003	Многоквартирные жилые дома по ул. Левитана. Жилой дом № 4 по ПЗУ (4 этап строительства)	р/с 39-15-730-2022 от 28.12.2022	ООО «Специализированный Застройщик «Юго-восток-2» (ранее АО "СЗ "ЖСС Калининградской обл. №2")	ТЭЦ-2	0	0	0	0	0	0	0	0	0	0	0	0	0	0	0	0	0	0	15398	0,5036	0,8412
39:15:141717:1663	M003	Многоквартирная жилая застройка по ул. Левитана-ул. Станиславского- ул. Подполковника Емельянова	росреестр		ТЭЦ-2	0	0	0	0	0	0	0	0	0	0	0	0	0	0	0	0	0	0	10000	0,327	0,5462
39:15:141717:1664	M003	Многоквартирная жилая застройка по ул. Левитана-ул. Станиславского- ул. Подполковника Емельянова	росреестр		ТЭЦ-2	0	0	0	0	0	0	0	0	0	0	0	0	0	0	0	0	0	0	10000	0,327	0,5462
39:15:141717:1666	M003	Многоквартирная жилая застройка по ул. Левитана-ул. Станиславского- ул. Подполковника Емельянова	росреестр		ТЭЦ-2	0	0	0	10000	0,327	0,5462	0	0	0	0	0	0	0	0	0	0	0	0	10000	0,327	0,5462
39:15:141717:2273	M036	Многоквартирный жилой дом по ул. Подпоковника Емельянова	р/с 39-RU39301000-825-2021	ООО СЗ "Астория"	индивидуальное	0	0	0	0	0	0	0	0	0	0	0	0	0	0	0	0	0	0	9366	0,3577	0,563
39:15:141717:2886	M003	Многоквартирные жилые дома по ул. Левитана. Многоквартирный жилой дом №3 по ГП. III этап строительства	р/с 39-RU39301000-277-2022	ООО СЗ "Промстройсервис"	индивидуальное	0	0	0	0	0	0	0	0	0	0	0	0	0	0	0	0	0	0	11283	0,4071	0,6545
39:15:141717:2886	M003	Многоквартирные жилые дома по ул. Левитана. Многоквартирный жилой дом №4 по ГП. IV этап строительства	р/с 39-RU39301000-293-2022	ООО СЗ "Промстройсервис"	индивидуальное	0	0	0	0	0	0	0	0	0	0	0	0	0	0	0	0	0	0	10311	0,3721	0,5982
39:15:141717:2900	M019	Многоквартирные жилые дома по ГП №7 и №8, ул. Левитана	р/с 39-15-596-2022 от 12.10.2022	ООО СЗ "Юго-Восток-1"	ТЭЦ-2	0	0	0	20000	0,654	1,0924	0	0	0	0	0	0	0	0	0	0	0	0	20000	0,654	1,0924
39:15:141717:2905	M003	Многоквартирные дома по ул. Поленова в г. Калининграде (№7, 8 по ГП). Многоквартирный жилой дом № 7 (1 этап), ул. Поленова	р/с 39-RU39301000-011-2022	ООО "Модуль-запад"	ТЭЦ-2	0	0	0	0	0	0	0	0	0	0	0	0	0	0	0	0	0	0	7386	0,2762	0,4381
39:15:141717:2905	M003	Многоквартирные дома по ул. Поленова в г. Калининграде (№7, 8 по ГП). Многоквартирный жилой дом № 8 (2 этап), ул. Поленова	р/с 39-RU39301000-012-2022	ООО "Модуль-запад"	ТЭЦ-2	0	0	0	0	0	0	0	0	0	0	0	0	0	0	0	0	0	0	6585	0,2468	0,3911
39:15:141717:2906	M003	Многоквартирные дома по ул. Поленова в г. Калининграде (№5, 6 по ГП). Многоквартирный жилой дом № 5 (1 этап), ул. Поленова	р/с 39-RU39301000-009-2022	ООО "Модуль-запад"	ТЭЦ-2	0	0	0	0	0	0	0	0	0	0	0	0	0	0	0	0	0	0	7570	0,2828	0,4487
39:15:141717:2906	M003	Многоквартирные дома по ул. Поленова в г. Калининграде (№5, 6 по ГП). Многоквартирный жилой дом № 6 (2 этап), ул. Поленова	р/с 39-RU39301000-010-2022	ООО "Модуль-запад"	ТЭЦ-2	0	0	0	0	0	0	0	0	0	0	0	0	0	0	0	0	0	0	6397	0,2401	0,3803

Кадастровый адрес	площадь стр.	Наименование объекта	Документ	Застройщик	Источник теплоснабжения	2030			2031			2032			2033			2034			2035			2024-2035		
						общ. площ., м2	расч. нагр., Гкал/ч	догов. нагр., Гкал/ч	общ. площ., м2	расч. нагр., Гкал/ч	догов. нагр., Гкал/ч	общ. площ., м2	расч. нагр., Гкал/ч	догов. нагр., Гкал/ч	общ. площ., м2	расч. нагр., Гкал/ч	догов. нагр., Гкал/ч	общ. площ., м2	расч. нагр., Гкал/ч	догов. нагр., Гкал/ч	общ. площ., м2	расч. нагр., Гкал/ч	догов. нагр., Гкал/ч	общ. площ., м2	расч. нагр., Гкал/ч	догов. нагр., Гкал/ч
39:15:141717:2907	M003	Многоквартирные дома по ул. Поленова в г. Калининграде (№3, 4 по ГП). Многоквартирный жилой дом № 3 (1 этап), ул. Поленова	р/с 39-RU39301000-007-2022	ООО "Модуль-запад"	ТЭЦ-2	0	0	0	0	0	0	0	0	0	0	0	0	0	0	0	0	0	0	7386	0,2762	0,4381
39:15:141717:2907	M003	Многоквартирные дома по ул. Поленова в г. Калининграде (№3, 4 по ГП). Многоквартирный жилой дом № 4 (2 этап), ул. Поленова	р/с 39-RU39301000-008-2022	ООО "Модуль-запад"	ТЭЦ-2	0	0	0	0	0	0	0	0	0	0	0	0	0	0	0	0	0	0	6585	0,2468	0,3911
39:15:141717:2908	M003	Многоквартирные дома по ул. Поленова в г. Калининграде (№1, 2 по ГП). Многоквартирный жилой дом № 1 (1 этап), ул. Поленова	р/с 39-RU39301000-005-2022	ООО "Модуль-запад"	ТЭЦ-2	0	0	0	0	0	0	0	0	0	0	0	0	0	0	0	0	0	0	7570	0,2828	0,4487
39:15:141717:2908	M003	Многоквартирные дома по ул. Поленова в г. Калининграде (№1, 2 по ГП). Многоквартирный жилой дом № 2 (1 этап), ул. Поленова	р/с 39-RU39301000-006-2022	ООО "Модуль-запад"	ТЭЦ-2	0	0	0	0	0	0	0	0	0	0	0	0	0	0	0	0	0	0	6397	0,2401	0,3803
39:15:141717:3153	M003	Многоквартирные жилые дома по ул. Левитана (МКД №5 по ГП)	ТУ МП "Калининградтеплосеть" №41/2022		ТЭЦ-2	0	0	0	0	0	0	0	0	0	0	0	0	0	0	0	0	0	0	10000	0,365	0,4116
39:15:141717:3153	M003	Многоквартирные жилые дома по ул. Левитана (МКД №6 по ГП)	ТУ МП "Калининградтеплосеть" №42/2022		ТЭЦ-2	0	0	0	0	0	0	0	0	0	0	0	0	0	0	0	0	0	0	10000	0,365	0,4116
39:15:141717:3153	M003	Многоквартирные жилые дома по ул. Левитана (МКД №7 по ГП)	ТУ МП "Калининградтеплосеть" №43/2022		ТЭЦ-2	0	0	0	0	0	0	0	0	0	0	0	0	0	0	0	0	0	0	15000	0,5475	0,6382
39:15:141717:979	87	Общеобразовательная школа в Юго-Восточном жилом районе, ул. Левитана	р/с 39-15-010-2023 от 12.01.2023; ТУП № 3/2023	ООО "Тринадцатая концессионная компания "Просвещение"	ТЭЦ-2	0	0	0	0	0	0	0	0	0	0	0	0	0	0	0	0	0	0	19567	1,3415	2,2995
39:15:141804	ППТ 27	Проект планировки с проектом межевания в его составе восточного микрорайона мкр.Борисово в Московском районе г.Калининграда	ППТ 27		кот. мкр.М. Борисово, 19а (ЮВС-2)	16100	0,4638	0,6107	16100	0,4638	0,6107	16100	0,4638	0,6107	16100	0,4638	0,6107	16100	0,4638	0,6107	0	0	0	80500	2,319	3,0535
39:15:141804	ППТ 27	ППТ в составе восточного мкр.Борисово в Московском р-не. ДДУ на 110 мест	ППТ 27		кот. мкр.М. Борисово, 19а (ЮВС-2)	0	0	0	0	0	0	0	0	0	0	0	0	0	0	0	0	0	0	1500	0,054	0,078
39:15:141804	ППТ 27	ППТ в составе восточного мкр.Борисово в Московском р-не. СОШ на 360 мест	ППТ 27		кот. мкр.М. Борисово, 19а (ЮВС-2)	0	0	0	0	0	0	0	0	0	0	0	0	0	0	0	0	0	0	4500	0,127	0,159
39:15:141804	ППТ 27	ППТ в составе восточного мкр.Борисово в Московском р-не. Предприятия торговли	ППТ 27		кот. мкр.М. Борисово, 19а (ЮВС-2)	0	0	0	0	0	0	0	0	0	0	0	0	0	0	0	0	0	0	720	0,016	0,02
39:15:141902:54	T049	Южная водопроводная станция № 2, п. М. Борисово	ТУП МП "Калининградтеплосеть" №7/2023	ГП Водоканал	кот. М.Борисово, 19а	0	0	0	0	0	0	0	0	0	0	0	0	0	0	0	0	0	0	1000	0,306	0,306
39:15:142015:1753	M002	Многоквартирный жилой дом по ул. Аллея Смелых - Карамзина №3 (3 этап стр.) по ГП в ЖК "Синички", ул. У.Громовой	р/с 39-RU39301000-260-2018 от 19.07.2018	ООО СЗ "Евробалт Плюс"	индивидуальное	0	0	0	0	0	0	0	0	0	0	0	0	0	0	0	0	0	0	13370	0,5001	0,7932
39:15:142015:1753	M002	Многоквартирный жилой дом по ул. Аллея Смелых - Карамзина №4 по ГП (4 этап стр.) в ЖК "Синички", ул. У.Громовой	р/с 39-RU39301000-260-2018 от 19.07.2018	ООО СЗ "Евробалт Плюс"	индивидуальное	0	0	0	0	0	0	0	0	0	0	0	0	0	0	0	0	0	0	8300	0,3118	0,4937

Кадастровый адрес	площадь стр.	Наименование объекта	Документ	Застройщик	Источник теплоснабжения	2030			2031			2032			2033			2034			2035			2024-2035		
						общ. площ., м2	расч. нагр., Гкал/ч	догов. нагр., Гкал/ч	общ. площ., м2	расч. нагр., Гкал/ч	догов. нагр., Гкал/ч	общ. площ., м2	расч. нагр., Гкал/ч	догов. нагр., Гкал/ч	общ. площ., м2	расч. нагр., Гкал/ч	догов. нагр., Гкал/ч	общ. площ., м2	расч. нагр., Гкал/ч	догов. нагр., Гкал/ч	общ. площ., м2	расч. нагр., Гкал/ч	догов. нагр., Гкал/ч	общ. площ., м2	расч. нагр., Гкал/ч	догов. нагр., Гкал/ч
39:15:142016	ППТ 128	Проект планировки территории с проектом межевания в его составе в границах ул. Аллея Смелых – ул. Солнечногорская – железная дорога – территория СНТ «Медик» – ул. Луганская – ул. Судостроительная (микрорайон Южный) в г. Калининграде (ИЖС+блокированные)	ППТ 128		индивидуальное	0	0	0	0	0	0	4375	0,1922	0,2901	4375	0,1922	0,2901	4375	0,1922	0,2901	4375	0,1922	0,2901	17500	0,7688	1,1604
39:15:142016	ППТ 128	Проект планировки территории с проектом межевания в его составе в границах ул. Аллея Смелых – ул. Солнечногорская – железная дорога – территория СНТ «Медик» – ул. Луганская – ул. Судостроительная (микрорайон Южный) в г. Калининграде	ППТ 128		индивидуальное	8900	0,394	0,5948	8900	0,394	0,5948	8900	0,394	0,5948	8900	0,394	0,5948	9100	0,394	0,5948	9100	0,394	0,5948	53800	2,364	3,5688
39:15:142016	ППТ 128	ППТ в гр. ул. Аллея Смелых – ул. Солнечногорская – ж/д – СНТ «Медик» – ул. Луганская – ул. Судостроительная (мкр. Южный). ДДУ на 360 мест	ППТ 128		индивидуальное	0	0	0	0	0	0	0	0	0	0	0	0	3200	0,14	0,296	0	0	0	3200	0,14	0,296
39:15:142016	ППТ 128	ППТ в гр. ул. Аллея Смелых – ул. Солнечногорская – ж/д – СНТ «Медик» – ул. Луганская – ул. Судостроительная (мкр. Южный). ДДУ на 310 мест	ППТ 128		индивидуальное	0	0	0	0	0	0	0	0	0	0	0	0	0	0	0	3000	0,132	0,28	3000	0,132	0,28
39:15:142016	ППТ 19	ППТ в гр. ул. О.Кошевого-ул.Луганская-ул.Двинская-ул. Окская-ул. Аллея смелых-ул.Н. Карамзина в Московском р-не. ДДУ на 240 мест	ППТ 19		ТЭЦ-2	0	0	0	0	0	0	0	0	0	0	0	0	0	0	0	0	0	0	2200	0,166	0,238
39:15:142016	ППТ 19	ППТ в гр. ул. О.Кошевого-ул.Луганская-ул.Двинская-ул. Окская-ул. Аллея смелых-ул.Н. Карамзина в Московском р-не. Спортивные залы общего пользования	ППТ 19		ТЭЦ-2	0	0	0	0	0	0	0	0	0	0	0	0	0	0	0	0	0	0	1000	0,027	0,035
39:15:142023:360	76	Объекты бытового обслуживания, ул. Аллея Смелых	росреестр		ТЭЦ-2	0	0	0	0	0	0	0	0	0	5000	0,236	0,48	0	0	0	0	0	0	5000	0,236	0,48
39:15:142023:505	76	Торговый комплекс, ул. Аллея Смелых	росреестр		ТЭЦ-2	0	0	0	10000	0,472	0,96	0	0	0	0	0	0	0	0	0	0	0	0	10000	0,472	0,96
39:15:142023:506	76	Многоквартирная жилая застройка, ул. Аллея Смелых	росреестр		ТЭЦ-2	0	0	0	0	0	0	0	0	0	0	0	0	0	0	0	0	0	0	10000	0,327	0,5462
39:15:142023:507	76	Многоквартирная жилая застройка, ул. Аллея Смелых	росреестр		ТЭЦ-2	0	0	0	0	0	0	0	0	0	0	0	0	0	0	0	0	0	0	10000	0,327	0,5462
39:15:142023:508	76	Многоквартирная жилая застройка, ул. Аллея Смелых	росреестр		ТЭЦ-2	0	0	0	0	0	0	50000	1,635	2,731	50000	1,635	2,731	0	0	0	0	0	0	100000	3,27	5,462
39:15:142023:509	76	Многоквартирная жилая застройка, ул. Аллея Смелых	росреестр		ТЭЦ-2	0	0	0	0	0	0	0	0	0	0	0	0	50000	1,635	2,731	50000	1,635	2,731	100000	3,27	5,462
39:15:142023:637	76	Многоквартирная жилая застройка, ул. Аллея Смелых	росреестр		ТЭЦ-2	0	0	0	40000	1,308	2,1848	0	0	0	0	0	0	0	0	0	0	0	0	40000	1,308	2,1848
39:15:142025:1521	75	Учреждение дошкольного, начального и среднего общего образования, ул. У.Громовой	росреестр		индивидуальное	0	0	0	0	0	0	0	0	0	0	0	0	0	0	0	0	0	0	20000	0,944	1,92
39:15:142025:1527	75	Многоквартирная жилая застройка, ул. У.Громовой	росреестр		индивидуальное	0	0	0	0	0	0	0	0	0	0	0	0	0	0	0	0	0	0	15000	0,4905	0,8193

Кадастровый адрес	площадь стр.	Наименование объекта	Документ	Застройщик	Источник теплоснабжения	2030			2031			2032			2033			2034			2035			2024-2035		
						общ. площ., м2	расч. нагр., Гкал/ч	догов. нагр., Гкал/ч	общ. площ., м2	расч. нагр., Гкал/ч	догов. нагр., Гкал/ч	общ. площ., м2	расч. нагр., Гкал/ч	догов. нагр., Гкал/ч	общ. площ., м2	расч. нагр., Гкал/ч	догов. нагр., Гкал/ч	общ. площ., м2	расч. нагр., Гкал/ч	догов. нагр., Гкал/ч	общ. площ., м2	расч. нагр., Гкал/ч	догов. нагр., Гкал/ч	общ. площ., м2	расч. нагр., Гкал/ч	догов. нагр., Гкал/ч
39:15:142025:1530	T026	Строительство дошкольного учреждения по ул. Флагманской	УП МП "Калининградтеплосеть" №11/22	МКУ "Управление капитального строительства" ГО "город Калининград"	ТЭЦ-2	0	0	0	0	0	0	0	0	0	0	0	0	0	0	0	0	0	3000	0,1749	0,3015	
39:15:142025:1537	75	Многоквартирная жилая застройка, ул. У.Громовой	росреестр		индивидуальное	0	0	0	0	0	0	0	0	0	0	0	0	0	0	0	0	0	15000	0,4905	0,8193	
39:15:142025:1553	75	Многоквартирная жилая застройка, ул. У.Громовой	росреестр		индивидуальное	20000	0,654	1,0924	0	0	0	0	0	0	0	0	0	0	0	0	0	0	20000	0,654	1,0924	
39:15:142025:1556	75	Многоквартирный жилой дом № 5, ул. У. Громовой	р/с 39-RU39301000-918-2021	ООО "МБК Сервис"	индивидуальное	0	0	0	0	0	0	0	0	0	0	0	0	0	0	0	0	0	10548	0,3875	0,6187	
39:15:142025:1556	75	Многоквартирный жилой дом № 6 (2 этап строительства), ул. У. Громовой	р/с 39-RU39301000-919-2021	ООО "МБК Сервис"	индивидуальное	0	0	0	0	0	0	0	0	0	0	0	0	0	0	0	0	0	10548	0,3875	0,6187	
39:15:142025:1556	75	Многоквартирный жилой дом № 7 (3 этап строительства), ул. У. Громовой	р/с 39-RU39301000-920-2021	ООО "МБК Сервис"	индивидуальное	0	0	0	0	0	0	0	0	0	0	0	0	0	0	0	0	0	13202	0,4846	0,774	
39:15:142025:1556	75	Многоквартирный жилой дом № 8 (5 этап строительства), ул. У. Громовой	р/с 39-RU39301000-921-2021	ООО "МБК Сервис"	индивидуальное	0	0	0	0	0	0	0	0	0	0	0	0	0	0	0	0	0	11905	0,4369	0,6979	
39:15:142025:1562	75	Торговый комплекс, ул. У.Громовой	росреестр		ТЭЦ-2	20000	0,944	1,92	0	0	0	0	0	0	0	0	0	0	0	0	0	0	20000	0,944	1,92	
39:15:142025:1563	75	Торгово-развлекательный комплекс, ул. У.Громовой	росреестр		ТЭЦ-2	0	0	0	20000	0,944	1,92	0	0	0	0	0	0	0	0	0	0	0	20000	0,944	1,92	
39:15:142025:1714	75	Многоквартирная жилая застройка, ул. У.Громовой	росреестр		индивидуальное	0	0	0	0	0	0	0	0	0	0	0	0	0	0	0	0	0	30000	1,095	1,7526	
39:15:142025:1758	75	Многоквартирный жилой дом №10 (2 этап стр.), ул. У.Громовой	р/с 39-RU39301000-912-2021	ООО "МБК Сервис"	индивидуальное	0	0	0	0	0	0	0	0	0	0	0	0	0	0	0	0	0	10372	0,3808	0,6082	
39:15:142025:1758	75	Многоквартирный жилой дом №11 (3 этап стр.), ул. У.Громовой	р/с 39-RU39301000-914-2021	ООО "МБК Сервис"	индивидуальное	0	0	0	0	0	0	0	0	0	0	0	0	0	0	0	0	0	9356	0,344	0,5491	
39:15:142025:1758	75	Многоквартирные жилые дома (№ 9-12 по ГП) Дом № 9 (1 этап строительства), ул. У. Громовой	р/с 39-RU39301000-915-2021	ООО "МБК Сервис"	индивидуальное	0	0	0	0	0	0	0	0	0	0	0	0	0	0	0	0	0	10545	0,4114	0,6426	
39:15:142025:1758	75	Многоквартирные жилые дома (№ 9- 12 по ГП) Дом № 12 (4 этап строительства), ул. У. Громовой	р/с 39-RU39301000-960-2021	ООО "МБК Сервис"	индивидуальное	0	0	0	0	0	0	0	0	0	0	0	0	0	0	0	0	0	9356	0,344	0,5491	
39:15:142025:1777	75	Торговый комплекс, ул. Фрегатная, 4	росреестр		индивидуальное	0	0	0	0	0	0	0	0	0	0	0	0	0	0	0	0	0	20000	0,944	1,92	
39:15:142025:2082	92	Амбулаторно-поликлиническое отделение, ул. О. Кошевого - А. Смелых	ТУП МП "Калининградтеплосеть" №4/2023	ГКУ КО РУЗКС	ТЭЦ-2	0	0	0	0	0	0	0	0	0	0	0	0	0	0	0	0	0	8000	0,4336	1,76	
39:15:142025:2315	T024	Административное здание (№2 по ГП) по ул. Николая Карамзина, 48В	ТУ МП "Калининградтеплосеть" №12/21	ООО СЗ "Атлант"	ТЭЦ-2	0	0	0	0	0	0	0	0	0	0	0	0	0	0	0	0	0	500	0,07	0,09	
39:15:142025:5022	75	Многоквартирная жилая застройка, ул. У.Громовой	росреестр		индивидуальное	0	0	0	0	0	0	0	0	0	0	0	50000	1,635	2,731	0	0	0	50000	1,635	2,731	
39:15:142025:5023	75	Многоквартирная жилая застройка, ул. У.Громовой	росреестр		индивидуальное	0	0	0	0	0	0	0	0	0	30000	0,981	1,6386	0	0	0	0	0	0	30000	0,981	1,6386
39:15:142025:5024	74	Многоквартирный жилой дом (№ 4, 5 по ГП) Дом № 4 (1 этап), ул. Ульяны Громовой	р/с 39-RU39301000-002-2022	ООО СЗ "Глория"	индивидуальное	0	0	0	0	0	0	0	0	0	0	0	0	0	0	0	0	0	10254	0,3652	0,59	
39:15:142025:5027	75	Многоквартирный жилой дом (№ 8 по ГП), ул. Ульяны Громовой	р/с 39-RU39301000-024-2022	ООО СЗ "Еврогрупп Девелопмент Плюс"	индивидуальное	0	0	0	0	0	0	0	0	0	0	0	0	0	0	0	0	0	6573	0,2458	0,39	
39:15:142025:5028	75	Многоквартирный жилой дом (№ 7 по ГП), ул. Ульяны Громовой	р/с 39-RU39301000-004-2022	ООО СЗ "Еврогрупп Девелопмент Плюс"	индивидуальное	0	0	0	0	0	0	0	0	0	0	0	0	0	0	0	0	0	7579	0,2842	0,4503	

Кадастровый адрес	площадь стр.	Наименование объекта	Документ	Застройщик	Источник теплоснабжения	2030			2031			2032			2033			2034			2035			2024-2035		
						общ. площ., м2	расч. нагр., Гкал/ч	догов. нагр., Гкал/ч	общ. площ., м2	расч. нагр., Гкал/ч	догов. нагр., Гкал/ч	общ. площ., м2	расч. нагр., Гкал/ч	догов. нагр., Гкал/ч	общ. площ., м2	расч. нагр., Гкал/ч	догов. нагр., Гкал/ч	общ. площ., м2	расч. нагр., Гкал/ч	догов. нагр., Гкал/ч	общ. площ., м2	расч. нагр., Гкал/ч	догов. нагр., Гкал/ч	общ. площ., м2	расч. нагр., Гкал/ч	догов. нагр., Гкал/ч
39:15:142025:5029	75	Многоквартирный жилой дом (№ 6 по ГП), ул. Ульяны Громовой	р/с 39-RU39301000-947-2021	ООО СЗ "Евро-групп Девелопмент Плюс"	индивидуальное	0	0	0	0	0	0	0	0	0	0	0	0	0	0	0	0	0	0	12971	0,4831	0,7674
39:15:142025:5030	75	Многоквартирные жилые дома (№ 9- 12 по ГП) Дом № 9 (1 этап строительства), ул. У. Громовой	р/с 39-RU39301000-940-2021	ООО СЗ "Евро-групп Девелопмент Плюс"	индивидуальное	0	0	0	0	0	0	0	0	0	0	0	0	0	0	0	0	0	0	10406	0,387	0,6152
39:15:142025:5030	75	Многоквартирные жилые дома (№ 9- 12 по ГП) Дом № 10 (2 этап строительства), ул. У. Громовой	р/с 39-RU39301000-941-2021	ООО СЗ "Евро-групп Девелопмент Плюс"	индивидуальное	0	0	0	0	0	0	0	0	0	0	0	0	0	0	0	0	0	0	10406	0,387	0,6152
39:15:142025:5612	75	Многоквартирная жилая застройка, ул. У.Громовой	росреестр		индивидуальное	20000	0,654	1,0924	0	0	0	0	0	0	0	0	0	0	0	0	0	0	20000	0,654	1,0924	
39:15:142025:5613	75	Многоквартирная жилая застройка, ул. У.Громовой	росреестр		индивидуальное	0	0	0	20000	0,654	1,0924	0	0	0	0	0	0	0	0	0	0	0	20000	0,654	1,0924	
39:15:142025:5614	75	Многоквартирная жилая застройка, ул. У.Громовой	росреестр		индивидуальное	0	0	0	0	0	0	30000	0,981	1,6386	0	0	0	0	0	0	0	0	30000	0,981	1,6386	
39:15:142025:5615	75	Многоквартирная жилая застройка, ул. У.Громовой	росреестр		индивидуальное	0	0	0	0	0	0	0	0	0	0	0	0	0	0	0	50000	1,635	2,731	50000	1,635	2,731
39:15:142025:5616	75	Многоквартирная жилая застройка, ул. У.Громовой	росреестр		индивидуальное	0	0	0	0	0	0	0	0	0	15000	0,4905	0,8193	0	0	0	0	0	0	15000	0,4905	0,8193
39:15:142025:5617	75	Многоквартирная жилая застройка, ул. У.Громовой	росреестр		индивидуальное	0	0	0	0	0	0	20000	0,654	1,0924	0	0	0	0	0	0	0	0	20000	0,654	1,0924	
39:15:142025:5618	75	Многоквартирная жилая застройка, ул. У.Громовой	росреестр		индивидуальное	0	0	0	30000	0,981	1,6386	0	0	0	0	0	0	0	0	0	0	0	30000	0,981	1,6386	
39:15:150401	—	Снос, туп. Транспортный, д. 10а	письмо и-КМИ-14/15412		кот. Транспортная, 25	0	0	0	0	0	0	0	0	0	0	0	0	0	0	0	0	0	-341	-0,035	-0,035	
39:15:150403	—	Снос, туп. Транспортный, д. 1/1а	письмо и-КМИ-14/15412		кот. Транспортная, 25	0	0	0	0	0	0	0	0	0	0	0	0	0	0	0	0	0	-565	-0,054	-0,054	
39:15:150403	—	Снос, туп. Транспортный, д. 7/9	письмо и-КМИ-14/15412		кот. Транспортная, 25	0	0	0	0	0	0	0	0	0	0	0	0	0	0	0	0	0	-824	-0,07	-0,07	
39:15:150405:151	79	Здание административно-хозяйственное и лаборатория, ул. Транспортная	УП МП "Калининградтеплосеть" №11/18	Физлицо	кот. Транспортная, 25	0	0	0	0	0	0	0	0	0	0	0	0	0	0	0	0	0	1000	0,0808	0,1116	
39:15:150525:10	103	Магазин, ул. А. Суворова	р/с 39-15-197-2023 от 30.03.2023	Физлицо	индивидуальное	0	0	0	0	0	0	0	0	0	0	0	0	0	0	0	0	0	1490	0,0808	0,1536	
39:15:150525:21	88	Многоквартирный жилой дом, ул. Суворова, 57	ТУП МП "Калининградтеплосеть" №57/2022	ООО "Суворов"	кот. Киевская, 141а	0	0	0	0	0	0	0	0	0	0	0	0	0	0	0	0	0	15000	0,5475	3,637	
39:15:150525:534	T030	Многоквартирный жилой дом №1 по ПЗУ в ЖК "Уютный", ул. Иркутская, 4	р/с 39-RU39301000-309-2016 от 30.11.2016	ООО "Светлогорскстрой"	индивидуальное	0	0	0	0	0	0	0	0	0	0	0	0	0	0	0	0	0	5404	0,1972	0,3156	
39:15:150525:534	T030	Многоквартирный жилой дом №2 по ПЗУ в ЖК "Уютный", ул. Иркутская, 6	р/с 39-RU39301000-309-2016 от 30.11.2016	ООО "Светлогорскстрой"	индивидуальное	0	0	0	0	0	0	0	0	0	0	0	0	0	0	0	0	0	5387	0,1966	0,3147	
39:15:150525:534	T030	Многоквартирный жилой дом №3 по ПЗУ в ЖК "Уютный", ул. Иркутская, 8	р/с 39-RU39301000-309-2016 от 30.11.2016	ООО "Светлогорскстрой"	индивидуальное	0	0	0	0	0	0	0	0	0	0	0	0	0	0	0	0	0	8311	0,3034	0,4856	
39:15:150525:536	71	Малоэтажная жилая застройка по ул. Суворова - ул. Иркутская	росреестр		индивидуальное	0	0	0	0	0	0	0	0	0	0	0	0	10000	0,357	0,5762	10000	0,357	0,5762	20000	0,714	1,1524
39:15:150525:538	T029	Многоквартирный жилой дом по ул. А Суворова	ТУ МП "Калининградтеплосеть" №10/2021	ООО "Модерн-Строй"	кот. Киевская, 141а	0	0	0	0	0	0	0	0	0	0	0	0	0	0	0	0	0	8000	0,2354	0,491	
39:15:150525:663	71	Многоквартирная жилая застройка по ул. Суворова - ул. Иркутская	росреестр		индивидуальное	10000	0,327	0,5462	0	0	0	0	0	0	0	0	0	0	0	0	0	0	10000	0,327	0,5462	
39:15:150525:667	71	Многоквартирная жилая застройка по ул. Суворова - ул. Иркутская	росреестр		индивидуальное	0	0	0	0	0	0	0	0	0	0	0	0	0	0	0	0	0	10000	0,327	0,5462	

Кадастровый адрес	площадь стр.	Наименование объекта	Документ	Застройщик	Источник теплоснабжения	2030			2031			2032			2033			2034			2035			2024-2035		
						общ. площ., м2	расч. нагр., Гкал/ч	догов. нагр., Гкал/ч	общ. площ., м2	расч. нагр., Гкал/ч	догов. нагр., Гкал/ч	общ. площ., м2	расч. нагр., Гкал/ч	догов. нагр., Гкал/ч	общ. площ., м2	расч. нагр., Гкал/ч	догов. нагр., Гкал/ч	общ. площ., м2	расч. нагр., Гкал/ч	догов. нагр., Гкал/ч	общ. площ., м2	расч. нагр., Гкал/ч	догов. нагр., Гкал/ч	общ. площ., м2	расч. нагр., Гкал/ч	догов. нагр., Гкал/ч
39:15:150525:668	71	Многоквартирная жилая застройка по ул. Суворова - ул. Иркутская	росреестр		индивидуальное	0	0	0	0	0	0	0	0	0	0	0	0	0	0	0	0	0	10000	0,365	0,5842	
39:15:150525:670	71	Многоквартирная жилая застройка по ул. Суворова - ул. Иркутская	росреестр		индивидуальное	0	0	0	0	0	0	0	0	0	0	0	0	0	0	0	0	0	10000	0,327	0,5462	
39:15:150525:671	71	Многоквартирная жилая застройка по ул. Суворова - ул. Иркутская	росреестр		индивидуальное	0	0	0	10000	0,327	0,5462	0	0	0	0	0	0	0	0	0	0	0	10000	0,327	0,5462	
39:15:150525:672	71	Многоквартирная жилая застройка по ул. Суворова - ул. Иркутская	росреестр		индивидуальное	0	0	0	0	0	0	10000	0,327	0,5462	0	0	0	0	0	0	0	0	10000	0,327	0,5462	
39:15:150525:673	71	Многоквартирная жилая застройка по ул. Суворова - ул. Иркутская	росреестр		индивидуальное	0	0	0	0	0	0	0	0	0	10000	0,327	0,5462	0	0	0	0	0	0	10000	0,327	0,5462
39:15:150708:15	M023	Многоквартирный дом по адресу: ул. Немировича-Данченко	р/с 39-RU39301000-326-2021	ООО "Атлант"	индивидуальное	0	0	0	0	0	0	0	0	0	0	0	0	0	0	0	0	0	2197	0,088	0,1362	
39:15:150801:2644	M010	Комплекс многоквартирных жилых домов. VI этап. Жилой дом № 5, ул. Тихорецкая	р/с 39-RU39301000-263-2022	ООО СЗ "Калининградинвестстрой"	индивидуальное	0	0	0	0	0	0	0	0	0	0	0	0	0	0	0	0	0	15100	0,5589	0,8899	
39:15:150801:2644	M010	Комплекс многоквартирных домов (V этап). Жилой дом № 6, ул. Тихорецкая	р/с 39-RU39301000-294-2022	ООО СЗ "Калининградинвестстрой"	индивидуальное	0	0	0	0	0	0	0	0	0	0	0	0	0	0	0	0	0	9062	0,3322	0,5308	
39:15:150801:2644	M010	Комплекс многоквартирных домов (1 этап). Жилой дом №1, ул. Тихорецкая	р/с 39-RU39301000-211-2021	ООО СЗ "Калининградинвестстрой"	индивидуальное	0	0	0	0	0	0	0	0	0	0	0	0	0	0	0	0	0	7886	0,2863	0,4591	
39:15:150801:2644	M010	Комплекс многоквартирных домов (1 этап). Жилой дом №2, ул. Тихорецкая	р/с 39-RU39301000-211-2021	ООО СЗ "Калининградинвестстрой"	индивидуальное	0	0	0	0	0	0	0	0	0	0	0	0	0	0	0	0	0	18230	0,692	1,0917	
39:15:150801:2644	M010	Комплекс многоквартирных домов (3 этап). Жилой дом №4, ул. Тихорецкая	р/с 39-RU39301000-897-2021	ООО СЗ "Калининградинвестстрой"	индивидуальное	0	0	0	0	0	0	0	0	0	0	0	0	0	0	0	0	0	11263	0,3976	0,6445	
39:15:150801:2644	M010	Комплекс многоквартирных домов (2 этап). Жилой дом №3 (ЖК "Левада"), ул. Тихорецкая	р/с 39-RU39301000-854-2021	ООО СЗ "Калининградинвестстрой"	индивидуальное	0	0	0	0	0	0	0	0	0	0	0	0	0	0	0	0	0	20253	0,7022	1,1462	
39:15:150801:29	82	Детский сад, пр-д. Тихорецкий	ТУП МП "Калининградтеплосеть" №13/2023	МКУ "УКС"	ТЭЦ-2	0	0	0	0	0	0	0	0	0	0	0	0	0	0	0	0	0	4000	0,2148	0,294	
39:15:150807	—	Снос, ул. Тихорецкая, 3	письмо и-КМИ-14/15412		индивидуальное	0	0	0	0	0	0	0	0	0	0	0	0	0	0	0	0	0	-600	-0,049	-0,0596	
39:15:150808:770	86	Многоквартирный жилой дом, ул. Восточная	р/с 39-15-714-2022 от 23.12.2022; ТУП № 34/2022	ООО "Спектр-дом"	ТЭЦ-2	0	0	0	0	0	0	0	0	0	0	0	0	0	0	0	0	0	4709	0,1719	0,352	
39:15:150809:1	T043	Подключение больницы, ул. Киевская, 64	ТУП МП "Калининградтеплосеть" №35/2022	Бюро суд.-мед. экспертизы	ТЭЦ-2	0	0	0	0	0	0	0	0	0	0	0	0	0	0	0	0	0	500	0,06	0,06	
39:15:150824:116	T052	Пивоваренный завод "Понарт", ул. Судостроительная	ТУП МП "Калининградтеплосеть" №56/2022	ООО "Первый пеллетный терминал"	ТЭЦ-2	0	0	0	0	0	0	0	0	0	0	0	0	0	0	0	0	0	5000	1,563	1,994	
39:15:150825:840	M015	Многоквартирный среднеэтажный дом, ул. Печатная	р/с 39-RU39301000-348-2022	ООО "Т-Заказчикстрой"	индивидуальное	0	0	0	0	0	0	0	0	0	0	0	0	0	0	0	0	0	2999	0,1203	0,1861	
39:15:150839:693	98	Многоквартирный жилой дом на Летней	р/с 39-15-635-2022 от 14.11.2022	ООО СЗ "Многоквартирный жилой дом на Летней"	индивидуальное	0	0	0	0	0	0	0	0	0	0	0	0	0	0	0	0	0	1985	0,0796	0,1231	
39:15:150840:478	M021	Многоквартирный жилой дом №5 по ГП, ул. Коммунистическая	р/с 39-RU39301000-866-2021	ООО СЗ "Равелин"	индивидуальное	0	0	0	0	0	0	0	0	0	0	0	0	0	0	0	0	0	8754	0,3302	0,522	

Кадастровый адрес	площадь стр.	Наименование объекта	Документ	Застройщик	Источник теплоснабжения	2030			2031			2032			2033			2034			2035			2024-2035		
						общ. площ., м2	расч. нагр., Гкал/ч	догов. нагр., Гкал/ч	общ. площ., м2	расч. нагр., Гкал/ч	догов. нагр., Гкал/ч	общ. площ., м2	расч. нагр., Гкал/ч	догов. нагр., Гкал/ч	общ. площ., м2	расч. нагр., Гкал/ч	догов. нагр., Гкал/ч	общ. площ., м2	расч. нагр., Гкал/ч	догов. нагр., Гкал/ч	общ. площ., м2	расч. нагр., Гкал/ч	догов. нагр., Гкал/ч	общ. площ., м2	расч. нагр., Гкал/ч	догов. нагр., Гкал/ч
39:15:150840:479	M021	Многоквартирный жилой дом №6 по ГП, ул. Коммунистическая	р/с 39-RU39301000-869-2021	ООО СЗ "Триумф"	индивидуальное	0	0	0	0	0	0	0	0	0	0	0	0	0	0	0	0	0	0	5581	0,2117	0,3341
39:15:150840:484	M021	Многоквартирная жилая среднеэтажная застройка по ул. Коммунистическая	росреестр		индивидуальное	0	0	0	0	0	0	0	0	0	0	0	0	0	0	0	0	0	0	7000	0,2807	0,4341
39:15:150840:485	M021	Многоквартирная жилая среднеэтажная застройка по ул. Коммунистическая	росреестр		индивидуальное	0	0	0	0	0	0	0	0	0	0	0	0	0	0	0	0	0	0	7000	0,2499	0,4033
39:15:150840:486	M021	Многоквартирная жилая среднеэтажная застройка по ул. Коммунистическая	росреестр		индивидуальное	0	0	0	0	0	0	0	0	0	0	0	0	0	0	0	0	0	0	7000	0,2499	0,4033
39:15:150840:487	M021	Многоквартирная жилая среднеэтажная застройка по ул. Коммунистическая	росреестр		индивидуальное	7000	0,2499	0,4033	0	0	0	0	0	0	0	0	0	0	0	0	0	0	0	7000	0,2499	0,4033
39:15:150840:489	M021	Многоквартирная жилая среднеэтажная застройка по ул. Коммунистическая	росреестр		индивидуальное	0	0	0	0	0	0	7000	0,2499	0,4033	7000	0,2499	0,4033	0	0	0	0	0	0	14000	0,4998	0,8066
39:15:150840:490	M021	Многоквартирная жилая среднеэтажная застройка по ул. Коммунистическая	росреестр		индивидуальное	0	0	0	7000	0,2499	0,4033	0	0	0	0	0	0	0	0	0	0	0	0	7000	0,2499	0,4033
39:15:150840:491	M021	Многоквартирная жилая среднеэтажная застройка по ул. Коммунистическая	росреестр		индивидуальное	0	0	0	0	0	0	0	0	0	0	0	0	10000	0,357	0,5762	10000	0,357	0,5762	20000	0,714	1,1524
39:15:150849:623	T005	Строительство нового корпуса общеобразовательной школы №46, ул. Летняя, 48	р/с 39-15-220-2023 от 13.04.23; ТУП МП "Калининградтеплосеть" №21/2022	МАОУ СОШ №46	кот. Летняя, 50а	0	0	0	0	0	0	0	0	0	0	0	0	0	0	0	0	0	9881	0,4231	0,75	
39:15:150852:18701	94	Среднеэтажный многоквартирный дом (I, II этапы строительства), ул. Печатная, ул. Коммунистическая	р/с 39-15-545-2022 от 20.09.2022	Физлицо	индивидуальное	0	0	0	0	0	0	0	0	0	0	0	0	0	0	0	0	0	19613	0,7865	1,2164	
39:15:150905	ППТ 30-19ПП	ППТ в гр. ул. А.Суворова - ул.Добрая - ул.Семейная - ул.Сказочная - ул.Зимняя - ул.Былинная. ДДУ на 225 мест	ППТ 30-19ПП		индивидуальное	0	0	0	0	0	0	0	0	0	0	0	0	2800	0,122	0,258	0	0	0	2800	0,122	0,258
39:15:150905	ППТ 30-19ПП	ППТ в гр. ул. А.Суворова - ул.Добрая - ул.Семейная - ул.Сказочная - ул.Зимняя - ул.Былинная. СОШ на 630 мест	ППТ 30-19ПП		индивидуальное	0	0	0	0	0	0	0	0	0	0	0	0	0	0	0	8500	0,319	0,739	8500	0,319	0,739
39:15:150909	ППТ 15	Проект планировки мкр.Юго-западной части города: Суворово, Чайковское, Чапаево	ППТ 15		перспективный источник юго-западного района	60000	2,2952	3,0706	60000	2,2952	3,0706	60000	2,2952	3,0706	60000	2,2952	3,0706	60000	2,2952	3,0706	60000	1,962	3,2772	420000	15,4	21,9074
39:15:150909	ППТ 15	ППТ мкр. юго-западной части города: Суворово, Чайковское, Чапаево. ДДУ на 495 мест	ППТ 15		перспективный источник юго-западного района	0	0	0	0	0	0	0	0	0	0	0	0	0	0	0	0	0	0	86378	0,143	0,207
39:15:150909	ППТ 15	ППТ мкр. юго-западной части города: Суворово, Чайковское, Чапаево. Межшкольный УПК	ППТ 15		перспективный источник юго-западного района	0	0	0	0	0	0	0	0	0	0	0	0	0	0	0	0	0	1766	0,05	0,062	
39:15:150909	ППТ 15	ППТ мкр. юго-западной части города: Суворово, Чайковское, Чапаево. Образовательные и спортивные учреждения	ППТ 15		перспективный источник юго-западного района	0	0	0	0	0	0	0	0	0	0	0	0	0	0	0	0	0	3055	0,099	0,131	
39:15:150909	ППТ 15	ППТ мкр. юго-западной части города: Суворово, Чайковское, Чапаево. Культ-массовые учреждения	ППТ 15		перспективный источник юго-западного района	0	0	0	0	0	0	0	0	0	0	0	0	0	0	0	0	0	4748	0,14	0,172	

Кадастро- вый адрес	пло- щадь стр.	Наименование объекта	Документ	Застройщик	Источник теп- лоснабжения	2030			2031			2032			2033			2034			2035			2024-2035		
						общ. площ., м2	расч. нагр., Гкал/ч	догов. нагр., Гкал/ч	общ. площ., м2	расч. нагр., Гкал/ч	догов. нагр., Гкал/ч	общ. площ., м2	расч. нагр., Гкал/ч	догов. нагр., Гкал/ч	общ. площ., м2	расч. нагр., Гкал/ч	догов. нагр., Гкал/ч	общ. площ., м2	расч. нагр., Гкал/ч	догов. нагр., Гкал/ч	общ. площ., м2	расч. нагр., Гкал/ч	догов. нагр., Гкал/ч	общ. площ., м2	расч. нагр., Гкал/ч	догов. нагр., Гкал/ч
39:15:150909	ППТ 15	ППТ мкр. юго-западной ча- сти города: Суворово, Чай- ковское, Чапаево. Предпри- ятия обслуживания	ППТ 15		перспектив- ный источник юго-западного района	0	0	0	0	0	0	0	0	0	0	0	0	0	0	0	0	0	0	8092	0,242	0,306
39:15:150909	ППТ 15	ППТ мкр. юго-западной ча- сти города: Суворово, Чай- ковское, Чапаево. Станция скорой медицинской по- мощи	ППТ 15		перспектив- ный источник юго-западного района	0	0	0	0	0	0	0	0	0	0	0	0	0	0	0	0	0	4000	0,154	0,31	
39:15:151101	ППТ 139	ППТ ул. Б. Окружная – ул.Коммунистическая–про- долж. ул.Интернациональ- ной– ул. Ген. Толстикова– проектная ул.–ул. Летняя. ДДУ на 230 мест	ППТ 139		ТЭЦ-2	0	0	0	0	0	0	0	0	0	0	0	0	0	0	0	0	0	2800	0,318	0,49	
39:15:151101	ППТ 139	ППТ ул. Б. Окружная – ул.Коммунистическая–про- долж. ул.Интернациональ- ной– ул. Ген. Толстикова– проектная ул.–ул. Летняя. ДДУ на 370 мест	ППТ 139		ТЭЦ-2	0	0	0	0	0	0	0	0	0	0	0	0	0	0	0	0	0	4400	0,502	0,778	
39:15:151101	ППТ 139	ППТ ул. Б. Окружная – ул.Коммунистическая–про- долж. ул.Интернациональ- ной– ул. Ген. Толстикова– проектная ул.–ул. Летняя. СОШ	ППТ 139		ТЭЦ-2	0	0	0	0	0	0	0	0	0	0	0	0	0	0	0	0	0	14000	1,03	1,23	
39:15:151101	ППТ 139	ППТ ул. Б. Окружная – ул.Коммунистическая–про- долж. ул.Интернациональ- ной– ул. Ген. Толстикова– проектная ул.–ул. Летняя. Помещения для физкуль- турнооздоровительных за- нятий в микрорайоне	ППТ 139		ТЭЦ-2	0	0	0	0	0	0	0	0	0	0	0	0	0	0	0	0	0	1900	0,101	0,137	
39:15:151101	ППТ 139	ППТ ул. Б. Окружная – ул.Коммунистическая–про- долж. ул.Интернациональ- ной– ул. Ген. Толстикова– проектная ул.–ул. Летняя. Магазины продовольствен- ных и непродовольствен- ных товаров	ППТ 139		ТЭЦ-2	2000	0,504	0,512	0	0	0	0	0	0	0	0	0	0	0	0	0	0	2000	0,504	0,512	
39:15:151101	ППТ 139	ППТ ул. Б. Окружная – ул.Коммунистическая–про- долж. ул.Интернациональ- ной– ул. Ген. Толстикова– проектная ул.–ул. Летняя. Предприятия обществен- ного питания	ППТ 139		ТЭЦ-2	0	0	0	0	0	0	0	0	0	0	0	0	0	0	0	0	0	700	0,111	0,135	
39:15:151101	ППТ 139	ППТ ул. Б. Окружная – ул.Коммунистическая–про- долж. ул.Интернациональ- ной– ул. Ген. Толстикова– проектная ул.–ул. Летняя. Предприятия бытового об- служивания	ППТ 139		ТЭЦ-2	400	0,025	0,041	0	0	0	0	0	0	0	0	0	0	0	0	0	0	400	0,025	0,041	
39:15:151101	ППТ 139	ППТ ул. Б. Окружная – ул.Коммунистическая–про- долж. ул.Интернациональ- ной– ул. Ген. Толстикова– проектная ул.–ул. Летняя. Прачечные самообслужива- ния	ППТ 139		ТЭЦ-2	0	0	0	0	0	0	0	0	0	0	0	0	0	0	0	0	0	200	0,024	0,084	

Кадастровый адрес	площадь стр.	Наименование объекта	Документ	Застройщик	Источник теплоснабжения	2030			2031			2032			2033			2034			2035			2024-2035		
						общ. площ., м2	расч. нагр., Гкал/ч	догов. нагр., Гкал/ч	общ. площ., м2	расч. нагр., Гкал/ч	догов. нагр., Гкал/ч	общ. площ., м2	расч. нагр., Гкал/ч	догов. нагр., Гкал/ч	общ. площ., м2	расч. нагр., Гкал/ч	догов. нагр., Гкал/ч	общ. площ., м2	расч. нагр., Гкал/ч	догов. нагр., Гкал/ч	общ. площ., м2	расч. нагр., Гкал/ч	догов. нагр., Гкал/ч	общ. площ., м2	расч. нагр., Гкал/ч	догов. нагр., Гкал/ч
39:15:151101	ППТ 139	ППТ ул. Б. Окружная – ул.Коммунистическая–продолж. ул.Интернациональной– ул. Ген. Толстикова–проектная ул.–ул. Летняя. Химчистки самообслуживания	ППТ 139		ТЭЦ-2	0	0	0	0	0	0	0	0	0	0	0	0	0	0	0	0	0	0	200	0,015	0,039
39:15:151101	ППТ 139	ППТ ул. Б. Окружная – ул.Коммунистическая–продолж. ул.Интернациональной– ул. Ген. Толстикова–проектная ул.–ул. Летняя. Отделения связи категории III - IV	ППТ 139		ТЭЦ-2	0	0	0	0	0	0	0	0	0	0	0	0	0	0	0	0	0	0	500	0,024	0,024
39:15:151101	ППТ 139	ППТ ул. Б. Окружная – ул.Коммунистическая–продолж. ул.Интернациональной– ул. Ген. Толстикова–проектная ул.–ул. Летняя. Филиал Сбербанка	ППТ 139		ТЭЦ-2	0	0	0	0	0	0	0	0	0	0	0	0	0	0	0	0	0	0	300	0,015	0,015
39:15:151101	ППТ 139	ППТ ул. Б. Окружная – ул.Коммунистическая–продолж. ул.Интернациональной– ул. Ген. Толстикова–проектная ул.–ул. Летняя. Спортивно – оздоровительный комплекс (спортзал)	ППТ 139		ТЭЦ-2	0	0	0	3400	0,173	0,245	0	0	0	0	0	0	0	0	0	0	0	0	3400	0,173	0,245
39:15:151101	ППТ 139	ППТ ул. Б. Окружная – ул.Коммунистическая–продолж. ул.Интернациональной– ул. Ген. Толстикова–проектная ул.–ул. Летняя. Амбулаторно-поликлиническое учреждение	ППТ 139		ТЭЦ-2	0	0	0	0	0	0	0	0	0	0	0	0	0	0	0	0	0	0	6000	0,418	0,466
39:15:151103 :209	М034	Многоквартирный жилой дом в ЖК "Гринвуд" по ул. Генерала Толстикова, 36к1. МЖД № 1 по ГП. 1 этап	р/с 39-RU39301000-774-2021	ООО "СЗ "Кенигсбергстрой"	индивидуальное	0	0	0	0	0	0	0	0	0	0	0	0	0	0	0	0	0	0	7725	0,2912	0,4605
39:15:151103 :209	М034	Многоквартирный жилой дом в ЖК "Гринвуд" по ул. Генерала Толстикова, 36к2. МЖД № 2 по ГП. 2 этап	р/п 39-RU39301000-775-2021	ООО "СЗ "Кенигсбергстрой"	индивидуальное	0	0	0	0	0	0	0	0	0	0	0	0	0	0	0	0	0	0	8977	0,3329	0,5297
39:15:151103 :211	89	Группа многоквартирных среднеэтажных домов, ул. Толстикова	ТУП МП "Калининградтеплосеть" №40/2022	ООО "А Плюс"	ТЭЦ-2	0	0	0	0	0	0	0	0	0	0	0	0	0	0	0	0	0	0	15000	0,6015	1,436
39:15:151305	ППТ 7	Корректировка проекта планировки территории, расположенной в границах мкр. Прибрежный	ППТ 7		индивидуальное	0	0	0	0	0	0	0	0	0	0	0	0	0	0	0	0	0	0	10400	0,4049	0,6379
39:15:151305	ППТ 7	ППТ в гр. мкр.Прибрежный. ДДУ на 300 мест	ППТ 7		РТС Прибрежная	0	0	0	0	0	0	0	0	0	0	0	0	0	0	0	0	0	0	2800	0,066	0,098
39:15:151305	ППТ 7	ППТ в гр. мкр.Прибрежный. Предприятия торговли и кафе	ППТ 7		РТС Прибрежная	0	0	0	0	0	0	0	0	0	0	0	0	0	0	0	0	0	0	2760	0,063	0,079
39:15:151305	ППТ 7	ППТ в гр. мкр.Прибрежный. Помещения для физкультурно-оздоровительных занятий	ППТ 7		РТС Прибрежная	0	0	0	0	0	0	0	0	0	0	0	0	0	0	0	0	0	0	300	0,01	0,014
39:15:151305	ППТ 7	ППТ в гр. мкр.Прибрежный. Объект обслуживания городского значения	ППТ 7		РТС Прибрежная	0	0	0	0	0	0	0	0	0	0	0	0	0	0	0	0	0	0	25000	0,613	0,753
39:15:151305	ППТ 7	ППТ в гр. мкр.Прибрежный. Комплекс церкви	ППТ 7		РТС Прибрежная	0	0	0	0	0	0	0	0	0	0	0	0	0	0	0	0	0	0	500	0,014	0,018

Кадастровый адрес	площадь, кв. м	Наименование объекта	Документ	Застройщик	Источник теплоснабжения	2030			2031			2032			2033			2034			2035			2024-2035		
						общ. площ., м2	расч. нагр., Гкал/ч	догов. нагр., Гкал/ч	общ. площ., м2	расч. нагр., Гкал/ч	догов. нагр., Гкал/ч	общ. площ., м2	расч. нагр., Гкал/ч	догов. нагр., Гкал/ч	общ. площ., м2	расч. нагр., Гкал/ч	догов. нагр., Гкал/ч	общ. площ., м2	расч. нагр., Гкал/ч	догов. нагр., Гкал/ч	общ. площ., м2	расч. нагр., Гкал/ч	догов. нагр., Гкал/ч	общ. площ., м2	расч. нагр., Гкал/ч	догов. нагр., Гкал/ч
39:15:151401:309	T032	Историческое здание Янтарной мануфактуры по адресу: ул. Портовая, 3	ТУ МП "Калининградтеплосеть" №13/20	ГБУК "Калининградский областной музей янтаря"	РТС Балтийская	0	0	0	0	0	0	0	0	0	0	0	0	0	0	0	0	0	0	2000	0,211	0,264
39:15:120312:783		Снос, ул. Бойко, д. 13	ПП Калининградской обл. от 07.04.2022 № 181		индивидуальное	0	0	0	0	0	0	0	0	0	0	0	0	0	0	0	0	0	0	-116	-0,0029301	-0,004652
39:15:150807:32		Снос, ул. Дарвина, д. 4	ПП Калининградской обл. от 07.04.2022 № 182		индивидуальное	0	0	0	0	0	0	0	0	0	0	0	0	0	0	0	0	0	0	-429,2	-0,0108403	-0,017211
39:15:121011:135		Снос, ул. Красная, д. 272, стр. 272/274	ПП Калининградской обл. от 07.04.2022 № 183		индивидуальное	0	0	0	0	0	0	0	0	0	0	0	0	0	0	0	0	0	0	-701,6	-0,0177205	-0,028134
39:15:132530:1241		Снос, пер. Литовский, д. 16	ПП Калининградской обл. от 07.04.2022 № 184		индивидуальное	0	0	0	0	0	0	0	0	0	0	0	0	0	0	0	0	0	0	-461,3	-0,0116504	-0,018498
39:15:132530:1241		Снос, пер. Литовский, д. 18	ПП Калининградской обл. от 07.04.2022 № 185		индивидуальное	0	0	0	0	0	0	0	0	0	0	0	0	0	0	0	0	0	0	-473,3	-0,0119507	-0,018979
39:15:142003:40		Снос, ул. Муромская, д. 7	ПП Калининградской обл. от 07.04.2022 № 186		индивидуальное	0	0	0	0	0	0	0	0	0	0	0	0	0	0	0	0	0	0	-123,4	-0,0031107	-0,004948
39:15:142010:162		Снос, ул. Муромская, д. 8/10	ПП Калининградской обл. от 07.04.2022 № 187		индивидуальное	0	0	0	0	0	0	0	0	0	0	0	0	0	0	0	0	0	0	-192,1	-0,0048503	-0,007703
39:15:150508:12		Снос, ул. Нансена, д. 1А	ПП Калининградской обл. от 07.04.2022 № 188		индивидуальное	0	0	0	0	0	0	0	0	0	0	0	0	0	0	0	0	0	0	-975,8	-0,024652	-0,03913
39:15:111509:9		Снос, пр-т Победы, д. 95/99	ПП Калининградской обл. от 07.04.2022 № 189		индивидуальное	0	0	0	0	0	0	0	0	0	0	0	0	0	0	0	0	0	0	-632,48	-0,0159708	-0,025362
39:15:110703:113		Снос, пр-т Победы, д. 180	ПП Калининградской обл. от 07.04.2022 № 190		индивидуальное	0	0	0	0	0	0	0	0	0	0	0	0	0	0	0	0	0	0	-234,7	-0,0059209	-0,009411
39:15:111814:23		Снос, п. Прегольский, д. 13А	ПП Калининградской обл. от 07.04.2022 № 191		индивидуальное	0	0	0	0	0	0	0	0	0	0	0	0	0	0	0	0	0	0	-92,1	-0,0023207	-0,003693
39:15:150807:30		Снос, ул. Тихорецкая, д. 9	ПП Калининградской обл. от 07.04.2022 № 193		индивидуальное	0	0	0	0	0	0	0	0	0	0	0	0	0	0	0	0	0	0	-351,7	-0,0088805	-0,014103
39:15:150405:18		Снос, ул. Транспортная, д. 23	ПП Калининградской обл. от 07.04.2022 № 194		кот. Транспортная, 25	0	0	0	0	0	0	0	0	0	0	0	0	0	0	0	0	0	0	-406,4	-0,0252	-0,04
39:15:133211:148		Снос, ул. Тульская, д. 23	ПП Калининградской обл. от 07.04.2022 № 196		индивидуальное	0	0	0	0	0	0	0	0	0	0	0	0	0	0	0	0	0	0	-77,2	-0,00195	-0,003096
39:15:120814:79		Снос, ул. Целлюлозная, д. 12	ПП Калининградской обл. от 07.04.2022 № 197		индивидуальное	0	0	0	0	0	0	0	0	0	0	0	0	0	0	0	0	0	0	-85,5	-0,00216	-0,003429
39:15:131802:126		Снос, ул. Чехова, д. 3-5	ПП Калининградской обл. от 07.04.2022 № 198		индивидуальное	0	0	0	0	0	0	0	0	0	0	0	0	0	0	0	0	0	0	-346,9	-0,0087604	-0,013911
39:15:150910:77		Снос, ул. Щепкина, д. 5	ПП Калининградской обл. от 07.04.2022 № 199		индивидуальное	0	0	0	0	0	0	0	0	0	0	0	0	0	0	0	0	0	0	-327,1	-0,0082604	-0,013117